



**PERFEKTE
QUALITÄT –
ZUFRIEDENE
KUNDEN**

2018



**WESTFALIA-AUTOMOTIVE
-BEWEGT DAS
LEBEN!**



WESTFALIA-AUTOMOTIVE

Qualität Ihres Vertrauens

ALLES BEGINNT MIT DER ORIGINAL ANHÄNGEKUPPLUNG VON WESTFALIA-AUTOMOTIVE – FREIZEIT, SPORT, BERUF.

Sicherheit und Zuverlässigkeit. Seit über 80 Jahren bieten wir Ihnen mehr als 1.700 fahrzeugspezifische Anhängervorrichtungstypen höchster Präzision. Dazu erhalten Sie passende Elektrosätze und Codingtools. Abgerundet wird das Portfolio durch starke Trägersysteme für die Kupplung und das Dach sowie durch Verstärkungsfedern und Zubehör.

Als Teil der Horizon Global Corporation (NYSE: HZN) agiert Westfalia-Automotive global. Sie profitieren dabei von einem weltweiten Netzwerk, umfassendem Know-how und neusten Technologien. Westfalia-Automotive macht Ihre Arbeit leichter und sicherer. Mit stetiger Innovation, höchster Qualität und wirtschaftlichen Lösungen.



ENTDECKEN SIE JETZT:

Anhängerkupplungen | Elektrosätze | Fahrradträger | Dachlastenträger
Verstärkungsfedern | Autocode | Spezial-Werkzeuge

westfalia-automotive.com



FAHRRADTRÄGER

Das Multitalent

Der neueste Fahrradträger von Westfalia-Automotive präsentiert sich mit veränderter Hecktraverse in einem neuen und innovativen Design. Entdecken Sie Ihr multifunktionelles Transportsystem für Freizeit, Sport und Beruf. Einfach in der Montage, extrem kompakt und mit der Testsiegermentalität besonders sicher.



Zuladung bis 60kg

E-Bike fähig

Abschließbar



klein zusammenfaltbar



moderne LED-Leuchten
(nicht bikelander classic)



flexible, gummierte Halterungen



lange Spannriemen

IM TEST:



DAS GENIALE: Ganz leicht lässt sich der bikelander mit einer Box oder einer Plattform ergänzen. Mit der Box haben Sie schnell 220 Liter zusätzlichen Stauraum. Nasse, dreckige oder geruchsintensive Sachen lassen sich so bequem außerhalb des Fahrzeugs mitführen. Auf der praktischen Plattform verstauen Sie sicher sperrige Materialien und Sportgeräte. Weiteres praktisches Zubehör rundet das Programm ab.



KITS

Die perfekte Verbindung.

Anhängekupplungen und Elektrosätze von Westfalia-Automotive bilden die perfekte Partnerschaft. Passgenau aufgrund eigener Entwicklung und Fertigung bietet Ihnen das System die höchste Sicherheit. Die Einbindung ins Bordnetzsystem ist besonders einfach.

Ideale Verbindung

Passgenauer Einbau

Wirtschaftliche Montage

ANHÄNGEKUPPLUNG

- schwenkbare, abnehmbare oder starre Systeme
- zuverlässig
- Erstausrüsterqualität
- passgenau
- bedienerfreundlich
- millionenfach bewährt
- EG-genehmigt

FAHRZEUGSPEZIFISCHER ELEKTROSATZ

- Verwendung von Originalteilen
- montagefreundlich
- hohe Zuverlässigkeit
- vollständiges Produktprogramm
- volle Funktionalität durch Bordnetzanbindung

DAS GENIALE: Mit nur einer Artikel-Nummer und einem Bestellvorgang erhalten Sie mit unseren Kits einen echten Preisvorteil.



immer wieder ausgezeichnet

Westfalia-Automotive wurde 7x in Folge „Best Brand“! Bei der Wahl „Best Brand“ kürten die Leser der Zeitschrift „auto motor und sport“ Westfalia-Automotive zum Sieger in der Kategorie „Anhängerkupplungen“.

FAHRZEUGCODIERUNG

Fahrzeugfreischaltung leicht gemacht

Nach der Montage eines fahrzeugspezifischen CAN-Elektrosatzes muss das Fahrzeug auf Anhängerbetrieb codiert werden. Nur so ist gewährleistet, dass alle gesetzlichen Beleuchtungsfunktionen sowie Sicherheits- und Komfortfunktionen aktiviert sind. Hierfür bieten wir Ihnen besonders wirtschaftliche Möglichkeiten.

Günstige Codierung

Einfache Bedienung

Schnelle Freischaltung

DIESE FAHRZEUGE KÖNNEN MIT DEM AUTOCODE-MINI CODIERT WERDEN:

Alle relevanten Fahrzeugmodelle können codiert/aktiviert werden: Audi, Citroen, Ford, Jaguar, Land Rover, Mercedes Benz, Opel, Peugeot, Porsche, Seat, Skoda, Volkswagen

Wenn ein Westfalia-Automotive-Elektrosatz montiert wird, ist bei den meisten Fahrzeugen keine Codierung notwendig: BMW, Chevrolet, Fiat, Honda, Hyundai, Kia, Mazda, Mini, Mitsubishi, Nissan, Renault, Subaru, Suzuki, Toyota, Volvo

DAS GENIALE: Autocode-Mini ist die Lösung für die Fahrzeugfreischaltung – ohne Abo und nur bei Bedarf. Voucher-Codes für Codierungen sind zum Vorteilspreis in unserem Online-Shop verfügbar (westfalia-automotive.shop). Das Coding-Tool „Autocode-Mini“ – die beste Komplettlösung für Ihre Kunden.





WERKZEUGSET

Für Elektrosätze + Anhängerkupplungen

Als Erweiterung zu unserem bestehenden Werkstattsortiment, bieten wir nun in Zusammenarbeit mit dem Premium Werkzeughersteller „Hazet“ einen speziellen Werkzeugkoffer an, der die Montage und Demontage von E-Sätzen und Kupplungen in Werkstätten vereinfachen wird.

Premium Qualität

Universell einsetzbar

Art.-Nr. 900 001 400 201



DAS GENIALE: Sie haben immer gleich das passende Werkzeug zur Hand.

MADE IN  GERMANY





VERSTÄRKUNGSFEDERN


Endlich was gegen „weiche Knie“

Einfach und effektiv. Unter extremen Bedingungen, wie plötzlichen Ausweichmanövern, verhält sich ein schwerbeladenes Fahrzeug mit zusätzlichen Verstärkungsfedern deutlich besser. Für Caravan-Gespanne und gewerbliche Kleintransporter ein deutliches Plus an Sicherheit. Die Verstärkungsfedern sind die ideale Ergänzung zu einer Anhängerkupplung von Westfalia-Automotive, denn bei einem gemeinsamen Verbau in der Werkstatt entstehen Synergieeffekte.

Erhöhte Sicherheit

Bestes Fahrverhalten

TÜV-geprüft



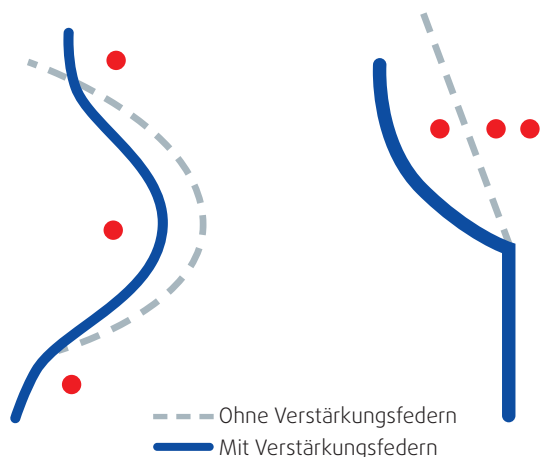
SLALOM- UND AUSWEICHTEST MIT 300 KG BELADUNG IM KOFFERRAUM.

OHNE VERSTÄRKUNGSFEDERN (Abb. links)

Schwere Ladung kann die serienmäßige Federung des Fahrzeugs überfordern – es geht hinten „in die Knie“. Die Folge: Längere Bremswege, Schleudergefahr und Pendeln in Kurven bei Seitenwind und bei Überholmanövern. Dazu kommt eine stärkere Übertragung von Bodenwellen, Unebenheiten und Schlaglöchern. Alles Gründe, um die Serienfederung Ihres Fahrzeugs bei Beladung zu verstärken.

MIT VERSTÄRKUNGSFEDERN (Abb. rechts)

Die Westfalia-Automotive-Verstärkungsfedern sind ebenso effektiv wie einfach konstruiert. Durch ihre zusätzliche Kraft verhindern sie, dass das Fahrzeug „in die Knie geht“. Sie halten es stabil auf der Straße und sorgen für einen besseren Grip der Vorderräder und für einen sicheren Bremsweg. Schwere Lasten können leichter befördert werden, und das Risiko von schlingernden Anhängern oder Caravans wird minimiert.

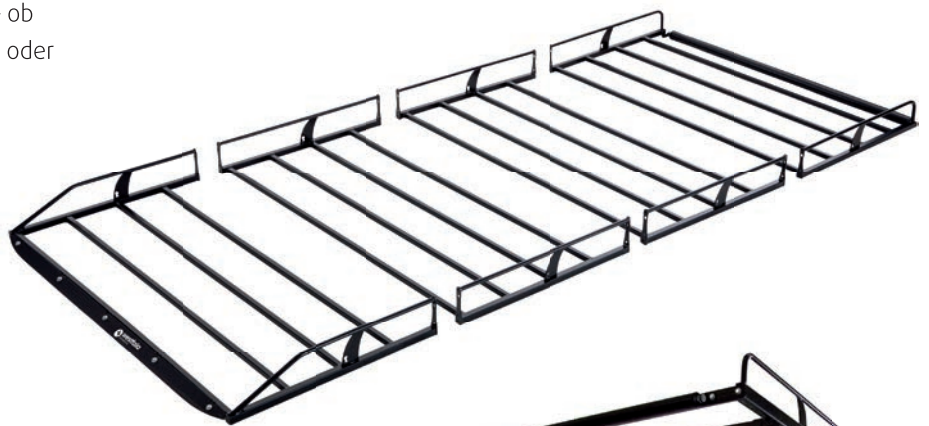




DACHLASTENTRÄGER

Speziell für Nutzfahrzeuge

Dachlastenträger von Westfalia-Automotive überzeugen durch höchste Stabilität. Zum einfachen Beladen im gewerblichen Bereich – ob für Dachdecker, Installateure, Baudienstleister oder weitere Handwerker.



Sicherer Transport

Profi-Qualität

Leichtes Modulsystem

Die Dachlastenträger sind für eine intensive professionelle Nutzung konzipiert. Sie werden individuell für jedes Fahrzeug angepasst, um sämtlichen Nutzerwünschen zu entsprechen. OE-Qualität, ein optimales Preis-Leistungs-Verhältnis und eine breite Produktpalette machen die Westfalia-Automotive-Dachlastenträger somit zu echten Multitalenten.

DAS GENIALE: Der Dachlastenträger ist modular einfach zu montieren:
 Montage durch 1 Person: 45 Minuten, plus 10 Minuten pro Zwischenmodul
 Montage durch 2 Personen: 30 Minuten, plus 5 Minuten pro Zwischenmodul

Er ist korrosionsgeschützt und sicherheitsgeprüft. Ideal für den intensiven, beruflichen Einsatz auf Nutzfahrzeugen.





WAM-NET

Immer auf dem neuesten Stand

Wer informiert ist, hat immer einen großen Vorsprung. Im Westfalia-Internet finden Sie auf nahezu jede Frage die richtige Antwort. Probieren Sie es einfach mal aus.

Viele Einbautipps

Verkaufsförderung

Bestands-Check



**JETZT EINFACH TESTEN
UND BEGEISTERT SEIN.**

Legen Sie sich kostenlos ein Kundenkonto an und profitieren Sie z.B. von:

Newsletter-Registrierung:

Monatliche Info über Produktneuheiten, -änderungen und News

Verfügbarkeitsabfrage von Produkten:

Immer wissen, was im Zentrallager vorrätig ist

Einbauanleitungen:

Downloadmöglichkeit der aktuellsten Versionen

Werkstatt-Marketing:

Verkaufsförderungen, Tipps & Tricks, FAQs



Die Produkte von Westfalia-Automotive:

ANHÄNGEKUPPLUNGEN

- zuverlässig und passgenau
- millionenfach bewährt
- Erstausrüsterqualität



ELEKTROSÄTZE

- montagefreundlich
- hohe Zuverlässigkeit
- volle Funktionalität durch Bordnetzanbindung



FAHRZEUGKODIERUNG – AUTO-CODE MINI

- einfache Bedienung
- schnelle Freischaltung



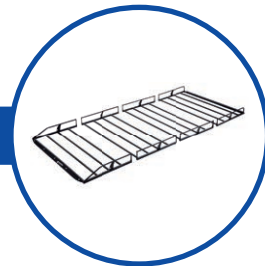
FAHRRADTRÄGER

- einfaches Handling
- hohe Zuladung
- zusammenfaltbar



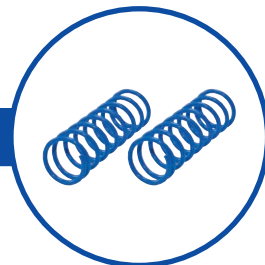
DACHLASTENTRÄGER

- modulares System
- leichte Montage
- professionelle Qualität



VERSTÄRKUNGSFEDERN

- verbessertes Fahrverhalten
- erhöhte Fahrsicherheit
- geringerer Verschleiß von Fahrwerksteilen





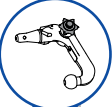



















SPEZIAL-WERKZEUG

- HAZET-Qualität
- anwendungsoptimiert
- komfortabel


















LEGENDE

Legende Anhängerkupplungen

	Fahrzeug		A40H abnehmbar Automatiksystem horizontal		A40V abnehmbar Automatiksystem vertikal
	Baujahr		A50 abnehmbar kleine Automatik		AVII abnehmbar Automatiksystem vertikal
	Anhängerkupplung + fahrzeugspezifischer Elektrosatz		RX schwenkbar		F10 starr geschweißte Ausführung
	Anhängerkupplung-System		F20 starr geschraubte Ausführung		F30 Anhängebock für Kugelplatte (2 Schrauben)
	Art.-Nr. Anhängerkupplung		F40 Anhängebock für Kugelplatte (4 Schrauben)		
	Auslaufmodell				
	sichtbarer Ausschnitt				
	unsichtbarer Ausschnitt				
	Einbauzeit				
	Eigengewicht				
	D-Wert kN				
	Stützlast				
	Anhängelast				

Legende Elektrosätze

	Auslaufmodell		S Elektro-Satz fahrzeugspezifisch Elektro-Satz universal Nr. ...1,7 = 7-polig Nr. ...1,3 = 13-polig
	Zusatzinformationen E-Satz		C2 Blinküberwachung C2-Kontrollleuchte A Blinküberwachung akustisch CAN Blinküberwachung CAN FRE Blinküberwachung Blinkfrequenz
			C Codierung/Freischaltung notwendig ohne Codierung möglich -> C2 über Buzzer Codierung/Freischaltung nicht notwendig
			E EPH-Abschaltung E1 EPH-Abschaltung (Vorrüstung universell) E2 EPH-Abschaltung (Taster im Armaturenfeld) falls vorhanden keine EPH-Abschaltung
			D Dauerplus enthalten D1 Dauerplus optional (Ergänzungskit 300027300113) kein Dauerplus
			L Ladeleitung enthalten L1 Ladeleitung optional (Ergänzungskit 300028300113) keine Ladeleitung
			V Stromanschluss vorn H Stromanschluss hinten
	Einbauzeit		

													
---	---	---	---	---	---	---	---	---	---	---	---	---	---

Sehr geehrter Kunde,

Ihnen liegt nun der neue Westfalia-Automotive-Katalog für Anhängerkupplungen, Elektrosätze und Transportsysteme für das Jahr 2018 vor. Wir haben uns auch dieses Mal bemüht, Ihre Vorschläge und Änderungswünsche einzuarbeiten, und sind sicher, Ihnen mit diesem wichtigen Werkzeug für das Tagesgeschäft die Voraussetzungen für erfolgreiche Geschäfte an die Hand geben zu können.

Bitte beachten Sie folgende Hinweise:

Klapplasche in Umschlagvorderseite

Die Legende zu den Spalten des Katalogs finden Sie in der Innenseite der eingeklappten Lasche des Katalogumschlags. Sie können diese bei Bedarf abtrennen und als Einleger benutzen.

KIT = Anhängerkupplung + Elektrosatz 13-polig

Unser Kit-Programm ist nochmals um eine Vielzahl von Anhängerkupplungen erweitert worden. Sie finden jetzt zu fast jeder Kupplung mit fahrzeugspezifischem Elektrosatz ein Kit. Die Artikelnummern für die neuen Kits erkennen Sie an der Endnummer ...900113.

Montagezeiten

Bei der Angaben der Montagezeiten handelt es sich um unverbindliche Richtwerte, die je nach Erhaltungszustand des Fahrzeuges oder den Fähigkeiten bzw. den Erfahrungswerten des Monteurs von dem tatsächlichen Aufwand abweichen können. Unter ungünstigen Umständen kann auch ein stark von der Grundausstattung abweichender Ausrüstungsgrad des Fahrzeugs die Montagezeiten negativ beeinflussen, wenn z.B. ein CD-Wechsler zur Montage der E-Anlage ausgebaut werden muss.

Fahrzeuge mit Einparkensoren

Bei der Montage von starren Anhängervorrichtungen kann die Kugel im Erfassungsbereich der Sensoren liegen. Ob die gewünschte Funktion der Einparkhilfe in dieser Kombination gewährleistet ist, muss in jedem Einzelfall geprüft werden. Abhilfe bietet die abnehmbare Variante der Anhängerkupplung, sofern diese verfügbar ist und die Kugelstange bei Nichtbenutzung entsprechend demontiert wird.

Vor Montage einer Anhängerkupplung und eines Elektrosatzes gilt:

Bitte beachten Sie in jedem Fall die Hinweise des Fahrzeugherstellers in der Betriebsanleitung des Fahrzeugs.

Anhängerkupplungen und Energiesparfahrzeuge

Bei einigen Energiesparfahrzeugen ist keine Anhängelast in den Fahrzeugpapieren eingetragen, d. h. der Anbau einer Anhängerkupplung ist nicht erlaubt. Bitte beachten Sie hierzu auch die Betriebserlaubnis des Fahrzeugs.

Einen aktuellen Produktfinder, weiterführende Informationen sowie Fragen und Antworten zu unseren Produkten finden Sie auf unserer Website westfalia-automotive.com

Inhalt

Wichtige Hinweise und Erklärungen..... 1

Inhaltsverzeichnis..... 2

Anhängerkupplungen und Elektrosätze

A

Alfa Romeo..... 6

Audi 7

B

BMW..... 29

C

Cadillac..... 43

Chevrolet..... 44

Chrysler..... 47

Citroën..... 48

D

Dacia 58

Daihatsu 61

Dodge..... 62

F

Fiat 63

Ford 73

H

Honda..... 87

Hummer..... 90

Hyundai 91

I

Isuzu..... 96

Iveco-Magirus..... 97

J

Jeep..... 98

K

Kia 101

L

Lancia..... 107

Land Rover..... 108

Lexus..... 110

M

MAN 111

Mazda..... 112

Mercedes-Benz 116

Mini..... 133

Mitsubishi 134

N

Nissan 136

O

Opel..... 142

P

Peugeot 153

Porsche 165

R

Renault 166

S

Saab	176
Seat	177
Škoda	183
Subaru	191
Suzuki	194

T

Toyota	197
--------------	-----

V

Volkswagen	206
Volvo	238

Anhängeböcke, Anschraubplatten und Spezial-Kupplungen

Mercedes Sprinter / VW-LT	246
Universal LKW-Anhängeböcke	248
Anschraubplatten	250
Wechselsystem	252
Spezialkupplungen / Kugelplatte für US-Fahrzeuge	253

Anhängekupplungen Zubehör /Ersatzteile

Zubehör für Anhängekupplungen	256
Trittstufen	258
Ersatzteile für Anhängekupplungen	260
Ersatzteile für Monoflex-Anhängekupplungen ..	262
Verschlußstopfen für abnehmbare Anhängekupplungen	263

Elektrosätze

Zubehör / Ersatzteile

Universal-Elektrosätze	270
Ergänzungskits	271
Steuergeräte 12V	272
Relais und Blinkgeber 12V	276
Zuordnung Steuergeräte und Steckdosen	278
Adapter und Stecker	292
Steckdosen und Dichtungen	293
Zubehör für Steckdosen	295
Zubehör für Elektrosätze	297

Fahrradträgersystem

BC 60 / BC 70 / bikelander

Fahrradträger und Zubehör	300
Ersatzteile	302

Autocode

Autocode	308
----------------	-----

Spezial-Werkzeugset

Spezial-Werkzeugset	310
---------------------------	-----

Verstärkungsfedern























Produktübersicht Verstärkungsfedern	312
---	-----

















Dachlastenträger

Produktübersicht Dachlastenträger	320
---	-----
















Anhängekupplungen und Elektrosätze






Alfa Romeo

Alfa 159 Limousine nicht für GTA - 250 PS	09/06-10/11			306 355 600 001		120	24.0	9.9	100	1800	306 220 300 113	S	FRE	--	E	D	L1	H	90
				306 356 600 001		120	25.0	9.9	100	1800									
		KIT		306 356 900 113		120	27.0	9.9	100	1800									
Alfa 159 Sportwagon	03/06-10/11			306 355 600 001		120	24.0	9.9	100	1800	306 220 300 113	S	FRE	--	E	D	L1	H	90
				306 356 600 001		120	25.0	9.9	100	1800									
		KIT		306 356 900 113		120	27.0	9.9	100	1800									
Alfa Giulia	05/16-			306 387 600 001		90	23.0	9.2	100	1600	306 471 300 113	S	FRE	--	E	D	L1	H	90
		KIT		306 387 900 113		90	24.1	9.2	100	1600									
Alfa Giulietta	04/10-			306 372 600 001		90	25.0	7.7	90	1500	306 371 300 113	S	FRE	--	E	D1	L1	V	105
Alfa Mito	09/08-			306 375 600 001		90	19.0	6.7	75	1100	306 606 300 113	S	FRE	--	E	D1	L1	V	105
				306 374 600 001		90	19.0	6.7	75	1100									







Audi A1	08/10-		317 113 600 001		40	14.5	7.2	86	1200	305 329 300 113	mit Vorrüstung	S	CAN	C	E	D	L1	H		
										305 330 300 001	Erweiterungssatz für Kfz. ohne schwarzen Sicherungshalter auf der Beifahrerseite	S				D1		V	60	
										305 330 300 113	ohne Vorrüstung	S	CAN	C	E	D	L	V		
Audi A1 Bitte Spoiler und Klappe für Stoßfängerausschnitt beim Audi-Händler bestellen.	08/10-		317 114 600 001		40	15.0	7.2	86	1200	305 329 300 113	mit Vorrüstung	S	CAN	C	E	D	L1	H		
										305 330 300 001	Erweiterungssatz für Kfz. ohne schwarzen Sicherungshalter auf der Beifahrerseite	S				D1		V	60	
										305 330 300 113	ohne Vorrüstung	S	CAN	C	E	D	L	V		
Audi A1 Sportback	02/12-		317 113 600 001		40	14.5	7.2	86	1200	305 329 300 113	mit Vorrüstung	S	CAN	C	E	D	L1	H		
										305 330 300 001	Erweiterungssatz für Kfz. ohne schwarzen Sicherungshalter auf der Beifahrerseite	S				D1		V	60	
										305 330 300 113	ohne Vorrüstung	S	CAN	C	E	D	L	V		
Audi A1 Sportback Bitte Spoiler und Klappe für Stoßfängerausschnitt beim Audi-Händler bestellen.	02/12-		317 114 600 001		40	15.0	7.2	86	1200	305 329 300 113	mit Vorrüstung	S	CAN	C	E	D	L1	H		
										305 330 300 001	Erweiterungssatz für Kfz. ohne schwarzen Sicherungshalter auf der Beifahrerseite	S				D1		V	60	
										305 330 300 113	ohne Vorrüstung	S	CAN	C	E	D	L	V		
Audi A3 nicht für Quattro + S3 Bitte Dichtung für Rahmen mitbestellen, Art.-Nr. 900002504014	09/96-05/03		305 222 600 001		120	17.5	8.9	75	1650											
			305 223 600 001		120	16.8	8.9	75	1650	305 223 300 113		S	FRE	--	E	D1	L1	V	60	
		KIT 	305 391 900 113		120	19.5	8.9	75	1650	im KIT enthalten 305 223 300 113		S	FRE	--	E	D1	L1	V	60	
		KIT 	305 392 900 113		120	18.8	8.9	75	1650	im KIT enthalten 305 223 300 113		S	FRE	--	E	D1	L1	V	60	













Audi

Audi A3 Quattro + S3	09/96-05/03			305 277 600 001			120	17.0	8.9	75	1650		305 223 300 113			S	FRE	--	E	D1	L1	V	60
		KIT		305 393 900 113		120	19.0	8.9	75	1650		im KIT enthalten 305 223 300 113			S	FRE	--	E	D1	L1	V	60	
Audi A3 Cabrio S3-Modelle 04/08-: Bitte prüfen, ob das Fzg. für den Anhängerbetrieb zugelassen ist.	04/08-03/14			321 865 600 001		60	17.0	9.4	100	1800		305 256 300 107			S	CAN	C	E	--	--	V	120	
		KIT		305 389 900 113		60	19.0	9.4	100	1800		im KIT enthalten 305 256 300 113			S	CAN	C	E	D1	--	V	120	
Audi A3 Cabrio auch für S-Line S3-Modelle 04/08-: Bitte prüfen, ob das Fzg. für den Anhängerbetrieb zugelassen ist. Spoiler inkl. Klappe bitte beim Audi-Händler bestellen.	04/08-03/14			321 885 600 001		60	17.0	9.4	100	1800		305 256 300 113			S	CAN	C	E	D1	--	V	120	
		KIT		305 390 900 113		60	19.0	9.4	100	1800		im KIT enthalten 305 256 300 113			S	CAN	C	E	D1	--	V	120	
Audi A3 Cabrio nicht für Quattro	03/14-05/16			317 131 600 001		60	19.0	10.3	85	2000		305 403 300 107	-06/14 für Fzg. mit Vorrüstung	S	CAN	C	E	--	--	H	45		
												305 403 300 113	-06/14 für Fzg. mit Vorrüstung	S	CAN	C	E	D	L1	H	45		
												305 406 300 107	-06/14 für Fzg. ohne Vorrüstung	S	CAN	C	E	--	--	V	150		
												305 406 300 113	-06/14 für Fzg. ohne Vorrüstung	S	CAN	C	E	D	L1	V	150		
												305 407 300 107	06/14- für Fzg. mit Vorrüstung	S	CAN	C	E	--	--	H	30		
												305 407 300 113	06/14- für Fzg. mit Vorrüstung	S	CAN	C	E	D	L	H	30		
												305 408 300 107	06/14- für Fzg. ohne Vorrüstung	S	CAN	C	E	--	--	V	60		
												305 408 300 113	06/14- für Fzg. ohne Vorrüstung	S	CAN	C	E	D	L	V	60		
Audi A3 Cabrio nicht für Quattro	03/14-06/14	KIT		317 131 900 113		60	21.0	10.3	85	2000		im KIT enthalten 305 406 300 113	-06/14 für Fzg. ohne Vorrüstung	S	CAN	C	E	D	L1	V	150		







Audi A3 Cabrio nicht für Quattro	06/14-05/16	KIT		305 408 900 113		60	19.0	10.3	85	2000		im KIT enthalten 305 408 300 113	06/14- für Fzg. ohne Vorrüstung	S	CAN	C	E	D	L	V	60
Audi A3 Cabrio nicht für Quattro Spoiler inkl. Abdeckklappe bitte beim Audi-Händler bestellen.	03/14-05/16			317 132 600 001		60	19.0	10.3	85	2000		305 403 300 107	-06/14 für Fzg. mit Vorrüstung	S	CAN	C	E	--	--	H	45
												305 403 300 113	-06/14 für Fzg. mit Vorrüstung	S	CAN	C	E	D	L1	H	45
												305 406 300 107	-06/14 für Fzg. ohne Vorrüstung	S	CAN	C	E	--	--	V	150
												305 406 300 113	-06/14 für Fzg. ohne Vorrüstung	S	CAN	C	E	D	L1	V	150
												305 407 300 107	06/14- für Fzg. mit Vorrüstung	S	CAN	C	E	--	--	H	30
												305 407 300 113	06/14- für Fzg. mit Vorrüstung	S	CAN	C	E	D	L	H	30
												305 408 300 107	06/14- für Fzg. ohne Vorrüstung	S	CAN	C	E	--	--	V	60
305 408 300 113	06/14- für Fzg. ohne Vorrüstung	S	CAN	C	E	D	L	V	60												
Audi A3 Cabrio nicht für Quattro Spoiler inkl. Abdeckklappe bitte beim Audi-Händler bestellen.	03/14-06/14	KIT		317 132 900 113		60	21.0	10.3	80	2000		im KIT enthalten 305 406 300 113	-06/14 für Fzg. ohne Vorrüstung	S	CAN	C	E	D	L1	V	150
Audi A3 Cabrio nicht für Quattro Spoiler inkl. Abdeckklappe bitte beim Audi-Händler bestellen.	06/14-05/16	KIT		305 409 900 113		60	21.0	10.3	85	2000		im KIT enthalten 305 408 300 113	06/14- für Fzg. ohne Vorrüstung	S	CAN	C	E	D	L	V	60

Audi

Audi A3 Limousine	09/13-05/16		317 131 600 001		60	19.0	10.3	85	2000	305 403 300 107	-06/14 für Fzg. mit Vorrüstung	S	CAN	C	E	--	--	H	45
										305 403 300 113	-06/14 für Fzg. mit Vorrüstung	S	CAN	C	E	D	L1	H	45
										305 406 300 107	-06/14 für Fzg. ohne Vorrüstung	S	CAN	C	E	--	--	V	150
										305 406 300 113	-06/14 für Fzg. ohne Vorrüstung	S	CAN	C	E	D	L1	V	150
										305 407 300 107	06/14- für Fzg. mit Vorrüstung	S	CAN	C	E	--	--	H	30
										305 407 300 113	06/14- für Fzg. mit Vorrüstung	S	CAN	C	E	D	L	H	30
										305 408 300 107	06/14- für Fzg. ohne Vorrüstung	S	CAN	C	E	--	--	V	60
										305 408 300 113	06/14- für Fzg. ohne Vorrüstung	S	CAN	C	E	D	L	V	60
Audi A3 Limousine	09/13-06/14	KIT 	317 131 900 113		60	21.0	10.3	85	2000	im KIT enthalten 305 406 300 113	-06/14 für Fzg. ohne Vorrüstung	S	CAN	C	E	D	L1	V	150
Audi A3 Limousine	06/14-05/16	KIT 	305 408 900 113		60	19.0	10.3	85	2000	im KIT enthalten 305 408 300 113	06/14- für Fzg. ohne Vorrüstung	S	CAN	C	E	D	L	V	60






Audi A3 Limousine Spoiler inkl. Abdeckklappe bitte beim Audi-Händler bestellen.	09/13-05/16			317 132 600 001		60	19.0	10.3	85	2000		305 403 300 107	-06/14 für Fzg. mit Vorrüstung	S	CAN	C	E	--	--	H	45
												305 403 300 113	-06/14 für Fzg. mit Vorrüstung	S	CAN	C	E	D	L1	H	45
												305 406 300 107	-06/14 für Fzg. ohne Vorrüstung	S	CAN	C	E	--	--	V	150
												305 406 300 113	-06/14 für Fzg. ohne Vorrüstung	S	CAN	C	E	D	L1	V	150
												305 407 300 107	06/14- für Fzg. mit Vorrüstung	S	CAN	C	E	--	--	H	30
												305 407 300 113	06/14- für Fzg. mit Vorrüstung	S	CAN	C	E	D	L	H	30
												305 408 300 107	06/14- für Fzg. ohne Vorrüstung	S	CAN	C	E	--	--	V	60
												305 408 300 113	06/14- für Fzg. ohne Vorrüstung	S	CAN	C	E	D	L	V	60
Audi A3 Limousine Spoiler inkl. Abdeckklappe bitte beim Audi-Händler bestellen.	09/13-06/14	KIT		317 132 900 113		60	21.0	10.3	80	2000		im KIT enthalten 305 406 300 113	-06/14 für Fzg. ohne Vorrüstung	S	CAN	C	E	D	L1	V	150
Audi A3 Limousine Spoiler bitte beim Audi-Händler bestellen.	06/14-05/16	KIT		305 409 900 113		60	21.0	10.3	85	2000		im KIT enthalten 305 408 300 113	06/14- für Fzg. ohne Vorrüstung	S	CAN	C	E	D	L	V	60
Audi A3 Sportback, 5-Türer auch für Quattro, V6 3,2 l (250 PS), Facelift 06/08-S3-Modelle 04/08-: Bitte prüfen, ob das Fzg. für den Anhängerbetrieb zugelassen ist.	09/04-01/13			305 299 600 001		120	16.5	9.7	100	1800		305 256 300 107		S	CAN	C	E	--	--	V	120
												305 256 300 113		S	CAN	C	E	D1	--	V	120
Audi A3 Sportback, 5-Türer auch für Quattro, S-Line, V6 3,2 l (250 PS), Facelift 06/08-S3-Modelle 04/08-: Bitte prüfen, ob das Fzg. für den Anhängerbetrieb zugelassen ist. Bitte Spoiler (inkl. Klappe) beim Audi-Händler bestellen.	09/04-01/13			305 300 600 001		120	17.5	9.7	100	1800		305 256 300 107		S	CAN	C	E	--	--	V	120
												305 256 300 113		S	CAN	C	E	D1	--	V	120
		KIT		305 300 900 113		120	18.5	9.7	100	1800		im KIT enthalten 305 256 300 113		S	CAN	C	E	D1	--	V	120









Audi

Audi A3 Sportback, 5-Türer auch für Facelift 07/16-	02/13-			317 131 600 001		60	19.0	10.3	85	2000	305 403 300 107	-06/14 für Fzg. mit Vorrüstung	S	CAN	C	E	--	--	H	45
											305 403 300 113	-06/14 für Fzg. mit Vorrüstung	S	CAN	C	E	D	L1	H	45
											305 406 300 107	-06/14 für Fzg. ohne Vorrüstung	S	CAN	C	E	--	--	V	150
											305 406 300 113	-06/14 für Fzg. ohne Vorrüstung	S	CAN	C	E	D	L1	V	150
											305 407 300 107	06/14- für Fzg. mit Vorrüstung	S	CAN	C	E	--	--	H	30
											305 407 300 113	06/14- für Fzg. mit Vorrüstung	S	CAN	C	E	D	L	H	30
											305 408 300 107	06/14- für Fzg. ohne Vorrüstung	S	CAN	C	E	--	--	V	60
											305 408 300 113	06/14- für Fzg. ohne Vorrüstung	S	CAN	C	E	D	L	V	60
Audi A3 Sportback, 5-Türer	02/13-06/14	KIT		317 131 900 113		60	21.0	10.3	85	2000	im KIT enthalten 305 406 300 113	-06/14 für Fzg. ohne Vorrüstung	S	CAN	C	E	D	L1	V	150
Audi A3 Sportback, 5-Türer auch für Facelift 07/16-	06/14-	KIT		305 408 900 113		60	19.0	10.3	85	2000	im KIT enthalten 305 408 300 113	06/14- für Fzg. ohne Vorrüstung	S	CAN	C	E	D	L	V	60

















Audi A3 Sportback, 5-Türer Spoiler inkl. Abdeckklappe bitte beim Audi-Händler bestellen.	02/13-05/16		317 132 600 001		60	19.0	10.3	85	2000	305 403 300 107	-06/14 für Fzg. mit Vorrüstung	S	CAN	C	E	--	--	H	45	
										305 403 300 113	-06/14 für Fzg. mit Vorrüstung	S	CAN	C	E	D	L1	H	45	
										305 406 300 107	-06/14 für Fzg. ohne Vorrüstung	S	CAN	C	E	--	--	V	150	
										305 406 300 113	-06/14 für Fzg. ohne Vorrüstung	S	CAN	C	E	D	L1	V	150	
										305 407 300 107	06/14- für Fzg. mit Vorrüstung	S	CAN	C	E	--	--	H	30	
										305 407 300 113	06/14- für Fzg. mit Vorrüstung	S	CAN	C	E	D	L	H	30	
										305 408 300 107	06/14- für Fzg. ohne Vorrüstung	S	CAN	C	E	--	--	V	60	
										305 408 300 113	06/14- für Fzg. ohne Vorrüstung	S	CAN	C	E	D	L	V	60	
Audi A3 Sportback, 5-Türer Spoiler inkl. Abdeckklappe bitte beim Audi-Händler bestellen.	02/13-06/14	KIT		317 132 900 113		60	21.0	10.3	80	2000	im KIT enthalten 305 406 300 113	-06/14 für Fzg. ohne Vorrüstung	S	CAN	C	E	D	L1	V	150
Audi A3 Sportback, 5-Türer Spoiler inkl. Abdeckklappe bitte beim Audi-Händler bestellen.	06/14-05/16	KIT		305 409 900 113		60	21.0	10.3	85	2000	im KIT enthalten 305 408 300 113	06/14- für Fzg. ohne Vorrüstung	S	CAN	C	E	D	L	V	60
Audi A3, 3-Türer Frontantrieb auch für Quattro, auch für S3 04/06-, auch für V6 3,2 l, 250 PS S3-Modelle 04/08-: Bitte prüfen, ob das Fzg. für den Anhängerbetrieb zugelassen ist. Spoiler inkl. Klappe bitte beim Audi-Händler bestellen.	05/03-04/12		321 865 600 001		60	17.0	9.4	100	1800	305 256 300 107		S	CAN	C	E	--	--	V	120	
										305 256 300 113		S	CAN	C	E	D1	--	V	120	
Audi A3, 3-Türer Frontantrieb auch für Quattro, auch für S-Line und S3 04/06-, auch für V6 3,2 l, 250 PS S3-Modelle 04/08-: Bitte prüfen, ob das Fzg. für den Anhängerbetrieb zugelassen ist. Spoiler inkl. Klappe bitte beim Audi-Händler bestellen.	05/03-04/12		321 885 600 001		60	17.0	9.4	100	1800	305 256 300 113		S	CAN	C	E	D1	--	V	120	

























Audi

Audi A3, 3-Türer Frontantrieb auch für Quattro, S3 04/06-, V6 3,2 l (250 PS) S3-Modelle 04/08-: Bitte prüfen, ob das Fzg. für den Anhängerbetrieb zugelassen ist.	05/03-04/12	KIT		305 389 900 113		60	19.0	9.4	100	1800		im KIT enthalten 305 256 300 113			S	CAN	C	E	D1	--	V	120
		KIT		305 390 900 113		60	19.0	9.4	100	1800		im KIT enthalten 305 256 300 113			S	CAN	C	E	D1	--	V	120
Audi A3, 3-Türer auch für S-Line, nicht für S3 auch für Facelift 07/16-	02/13-			317 131 600 001		60	19.0	10.3	85	2000		305 403 300 107	-06/14 für Fzg. mit Vorrüstung	S	CAN	C	E	--	--	H	45	
												305 403 300 113	-06/14 für Fzg. mit Vorrüstung	S	CAN	C	E	D	L1	H	45	
												305 406 300 107	-06/14 für Fzg. ohne Vorrüstung	S	CAN	C	E	--	--	V	150	
												305 406 300 113	-06/14 für Fzg. ohne Vorrüstung	S	CAN	C	E	D	L1	V	150	
												305 407 300 107	06/14- für Fzg. mit Vorrüstung	S	CAN	C	E	--	--	H	30	
												305 407 300 113	06/14- für Fzg. mit Vorrüstung	S	CAN	C	E	D	L	H	30	
												305 408 300 107	06/14- für Fzg. ohne Vorrüstung	S	CAN	C	E	--	--	V	60	
												305 408 300 113	06/14- für Fzg. ohne Vorrüstung	S	CAN	C	E	D	L	V	60	
Audi A3, 3-Türer auch für S-Line, nicht für S3	05/12-06/14	KIT		317 131 900 113		60	21.0	10.3	85	2000		im KIT enthalten 305 406 300 113	-06/14 für Fzg. ohne Vorrüstung	S	CAN	C	E	D	L1	V	150	
Audi A3, 3-Türer auch für S-Line, nicht für S3 auch für Facelift 07/16-	06/14-	KIT		305 408 900 113		60	19.0	10.3	85	2000		im KIT enthalten 305 408 300 113	06/14- für Fzg. ohne Vorrüstung	S	CAN	C	E	D	L	V	60	


Audi A3, 3-Türer Spoiler inkl. Abdeckklappe bitte beim Audi-Händler bestellen. auch für S-Line, nicht für S3	05/12-			317 132 600 001		60	19.0	10.3	85	2000		305 403 300 107	-06/14 für Fzg. mit Vorrüstung	S	CAN	C	E	--	--	H	45
												305 403 300 113	-06/14 für Fzg. mit Vorrüstung	S	CAN	C	E	D	L1	H	45
												305 406 300 107	-06/14 für Fzg. ohne Vorrüstung	S	CAN	C	E	--	--	V	150
												305 406 300 113	-06/14 für Fzg. ohne Vorrüstung	S	CAN	C	E	D	L1	V	150
												305 407 300 107	06/14- für Fzg. mit Vorrüstung	S	CAN	C	E	--	--	H	30
												305 407 300 113	06/14- für Fzg. mit Vorrüstung	S	CAN	C	E	D	L	H	30
												305 408 300 107	06/14- für Fzg. ohne Vorrüstung	S	CAN	C	E	--	--	V	60
												305 408 300 113	06/14- für Fzg. ohne Vorrüstung	S	CAN	C	E	D	L	V	60
Audi A3, 3-Türer Spoiler inkl. Abdeckklappe bitte beim Audi-Händler bestellen. auch für S-Line, nicht für S3	05/12-06/14	KIT		317 132 900 113		60	21.0	10.3	80	2000		im KIT enthalten 305 406 300 113	-06/14 für Fzg. ohne Vorrüstung	S	CAN	C	E	D	L1	V	150
Audi A3, 3-Türer Spoiler inkl. Abdeckklappe bitte beim Audi-Händler bestellen. auch für S-Line, nicht für S3	06/14-05/16	KIT		305 409 900 113		60	21.0	10.3	85	2000		im KIT enthalten 305 408 300 113	06/14- für Fzg. ohne Vorrüstung	S	CAN	C	E	D	L	V	60
Audi A4 Allroad Quattro B8 auch für S4, S-Line, Quattro Sport nicht für RS Bei Montage an S4 bitte längeren Steckdosenhalter, Art.-Nr. 905323608001 bestellen. Aufnahme für abnehmbare Kugelstange 8T0 012 109 C bitte beim Audi-Händler bestellen. Achtung: Je nach Motorvariante können Änderungen am Kühlsystem des Fahrzeugs notwendig sein.	06/09-12/15			305 445 600 001		90	18.0	11.0	80	2000		305 214 300 107		S	CAN	C	E	--	--	H	60
												305 214 300 113		S	CAN	C	E	D	L1	H	60





























Audi








Audi A4 Allroad Quattro B8 auch für S-Line, Quattro Sport nicht für RS Bei Montage an S4 bitte längeren Steckdosenhalter, Art.-Nr. 905323608001 bestellen. Aufnahme für abnehmbare Kugelstange 8T0 012 109 C bitte beim Audi-Händler bestellen. Achtung: Je nach Motorvariante können Änderungen am Kühlsystem des Fahrzeugs notwendig sein.	06/09-12/15	KIT		305 425 900 113		90	20.0	11.0	80	2000	im KIT enthalten 305 214 300 113		S	CAN	C	E	D	L1	H	60
Audi A4 Allroad Quattro B9 nicht für CNG	01/16-			305 447 600 001		90	25.0	11.2	85	2100	305 417 300 107 305 417 300 113 305 437 300 113		S	CAN	C1	--	--	--	H	60
		KIT		305 447 900 113		90	29.0	11.2	85	2100	im KIT enthalten 305 417 300 113		S	CAN	C1	--	D	L1	H	60
		KIT		305 532 900 113		90	26.6	11.2	85	2450	im KIT enthalten 305 437 300 113		S	CAN	C	E	D	L	H	120
				305 179 600 001		150	18.0	10.1	75	1800	305 221 300 113		S	FRE	--	E	D1	L1	V	60
Audi A4 Avant auch für Quattro + S4 nicht für RS4	01/96-11/01			305 220 600 001		120	19.0	10.1	75	1800	305 221 300 113		S	FRE	--	E	D1	L1	V	60
		KIT		305 394 900 113		150	20.0	10.1	75	1800	im KIT enthalten 305 221 300 113		S	FRE	--	E	D1	L1	V	60
KIT		305 395 900 113		120	21.0	10.1	75	1800	im KIT enthalten 305 221 300 113		S	FRE	--	E	D1	L1	V	60		

Audi A4 Avant B6 Quattro und S-Line, nicht für S4	11/01-11/04			305 205 600 001		120	18.5	10.3	85	2000		305 215 300 107	→		S	CAN	C	E	--	--	H	75
				305 206 600 001		120	20.0	10.3	85	2000		305 215 300 113			S	CAN	C	E	D1	--	H	75
		KIT		305 205 900 113		120	20.5	10.3	85	2000		im KIT enthalten 305 215 300 113			S	CAN	C	E	D1	--	H	75
		KIT		305 206 900 113		120	22.0	10.3	85	2000		im KIT enthalten 305 215 300 113			S	CAN	C	E	D1	--	H	75
Audi A4 Avant B7 auch für Quattro, S-Line nicht für RS4/S4	11/04-08			305 301 600 001		120	20.0	10.4	100	2000		305 210 300 113			S	CAN	C	E	D1	L1	V	105
				305 302 600 001		120	20.0	10.4	100	2000												
		KIT		305 301 900 113		120	22.0	10.4	100	2000		im KIT enthalten 305 210 300 113			S	CAN	C	E	D1	L1	V	105
		KIT		305 302 900 113		120	22.0	10.4	100	2000		im KIT enthalten 305 210 300 113			S	CAN	C	E	D1	L1	V	105
Audi A4 Avant B8 auch für S4, S-Line, Quattro nicht für RS Achtung: Je nach Motorvariante können Änderungen am Kühlsystem des Fahrzeugs notwendig sein.	04/08-11/15			305 443 600 001		90	19.0	11.0	90	2000		305 214 300 107			S	CAN	C	E	--	--	H	60
				305 214 300 113		90	21.0	11.0	90	2000		im KIT enthalten 305 214 300 113			S	CAN	C	E	D	L1	H	60
Audi A4 Avant B8 auch für S4, S-Line, Quattro Sport nicht für RS Bei Montage an S4 bitte längeren Steckdosenhalter, Art.-Nr. 905323608001 bestellen. Aufnahme für abnehmbare Kugelstange 8T0 012 109 C bitte beim Audi-Händler bestellen. Achtung: Je nach Motorvariante können Änderungen am Kühlsystem des Fahrzeugs notwendig sein.	04/08-11/15			305 445 600 001		90	18.0	11.0	80	2000		305 214 300 107			S	CAN	C	E	--	--	H	60
				305 214 300 113		90	20.0	11.0	80	2000		im KIT enthalten 305 214 300 113			S	CAN	C	E	D	L1	H	60





















Audi

















Audi A4 Avant B9 nicht für CNG	11/15-		305 450 600 001		90	24.0	11.2	85	2100	305 417 300 107		S	CAN	C1	--	--	--	H	60	
			305 447 600 001		90	25.0	11.2	85	2100	305 417 300 113		S	CAN	C1	--	D	L1	H	60	
										305 437 300 113		S	CAN	C	E	D	L	H	120	
		KIT		305 450 900 113		90	28.0	11.2	85	2100	im KIT enthalten 305 417 300 113		S	CAN	C1	--	D	L1	H	60
		KIT		305 531 900 113		90	25.1	11.2	85	2450	im KIT enthalten 305 437 300 113		S	CAN	C	E	D	L	H	120
Audi A4 Cabrio B6, nicht für S4	05/02-05		305 205 600 001		120	18.5	10.3	85	2000	305 215 300 107	→	S	CAN	C	E	--	--	H	75	
									305 215 300 113		S	CAN	C	E	D1	--	H	75		
		KIT		305 205 900 113		120	20.5	10.3	85	2000	im KIT enthalten 305 215 300 113		S	CAN	C	E	D1	--	H	75
Audi A4 Cabrio B6 auch für S-Line, nicht für S4	05/02-05		305 206 600 001		120	20.0	10.3	85	2000	305 215 300 107	→	S	CAN	C	E	--	--	H	75	
									305 215 300 113		S	CAN	C	E	D1	--	H	75		
		KIT		305 206 900 113		120	22.0	10.3	85	2000	im KIT enthalten 305 215 300 113		S	CAN	C	E	D1	--	H	75

Audi A4 Cabrio B7 auch für S-Line nicht für RS4/S4	10/05-		305 301 600 001		120	20.0	10.4	100	2000	305 210 300 113				S	CAN	C	E	D1	L1	V	105
			305 302 600 001		120	20.0	10.4	100	2000												
	KIT		305 301 900 113		120	22.0	10.4	100	2000	im KIT enthalten 305 210 300 113				S	CAN	C	E	D1	L1	V	105
	KIT		305 302 900 113		120	22.0	10.4	100	2000	im KIT enthalten 305 210 300 113				S	CAN	C	E	D1	L1	V	105
Audi A4 Limousine B5 auch für Quattro + S4	11/94-11/00		305 179 600 001		150	18.0	10.1	75	1800	300 078 300 113		03/99-	--	FRE	--	--	D1	L1	V		
			305 220 600 001		120	19.0	10.1	75	1800	305 177 300 107	→	-02/99	S	FRE	--	E	--	--	V	45	
Audi A4 Limousine B6 Quattro und S-Line, nicht für S4	11/00-11/04		305 205 600 001		120	18.5	10.3	85	2000	305 215 300 107	→			S	CAN	C	E	--	--	H	75
			305 206 600 001		120	20.0	10.3	85	2000	305 215 300 113				S	CAN	C	E	D1	--	H	75
	KIT		305 205 900 113		120	20.5	10.3	85	2000	im KIT enthalten 305 215 300 113				S	CAN	C	E	D1	--	H	75
	KIT		305 206 900 113		120	22.0	10.3	85	2000	im KIT enthalten 305 215 300 113				S	CAN	C	E	D1	--	H	75
Audi A4 Limousine B7 auch für Quattro, S-Line nicht für RS4/S4	11/04-09/07		305 301 600 001		120	20.0	10.4	100	2000	305 210 300 113				S	CAN	C	E	D1	L1	V	105
			305 302 600 001		120	20.0	10.4	100	2000												
	KIT		305 301 900 113		120	22.0	10.4	100	2000	im KIT enthalten 305 210 300 113				S	CAN	C	E	D1	L1	V	105
	KIT		305 302 900 113		120	22.0	10.4	100	2000	im KIT enthalten 305 210 300 113				S	CAN	C	E	D1	L1	V	105



























Audi A5 Cabrio B8 auch für S5, S-Line, Quattro Sport nicht für RS Bei Montage an S5 bitte längeren Steckdosenhalter, Art.-Nr. 905323608001 bestellen. Aufnahme für abnehmbare Kugelstange 8T0 012 109 C bitte beim Audi-Händler bestellen. Achtung: Je nach Motorvariante können Änderungen am Kühlsystem des Fahrzeugs notwendig sein.	09-			305 445 600 001		90	18.0	11.0	80	2000		305 214 300 107			S	CAN	C	E	--	--	H	60
													305 214 300 113			S	CAN	C	E	D	L1	H
Audi A5 Coupé B8 auch für S5, S-Line, Quattro nicht für RS Achtung: Je nach Motorvariante können Änderungen am Kühlsystem des Fahrzeugs notwendig sein.	06/07-09/16			305 443 600 001		90	19.0	11.0	90	2000		305 214 300 107			S	CAN	C	E	--	--	H	60
		KIT		305 324 900 113		90	21.0	11.0	90	2000		im KIT enthalten 305 214 300 113			S	CAN	C	E	D	L1	H	60
Audi A5 Coupé B8 auch für S5, S-Line, Quattro Sport nicht für RS Bei Montage an S5 bitte längeren Steckdosenhalter, Art.-Nr. 905323608001 bestellen. Aufnahme für abnehmbare Kugelstange 8T0 012 109 C bitte beim Audi-Händler bestellen. Achtung: Je nach Motorvariante können Änderungen am Kühlsystem des Fahrzeugs notwendig sein.	06/07-09/16			305 445 600 001		90	18.0	11.0	80	2000		305 214 300 107			S	CAN	C	E	--	--	H	60
		KIT		305 425 900 113		90	20.0	11.0	80	2000		im KIT enthalten 305 214 300 113			S	CAN	C	E	D	L1	H	60















Audi








Audi A5 Coupé B9 nicht für CNG	09/16-			305 450 600 001		90	24.0	11.2	85	2100		305 417 300 107			S	CAN	C1	--	--	--	H	60
				305 447 600 001		90	25.0	11.2	85	2100		305 417 300 113			S	CAN	C1	--	D	L1	H	60
												305 437 300 113			S	CAN	C	E	D	L	H	120
		KIT		305 450 900 113		90	28.0	11.2	85	2100		im KIT enthalten 305 417 300 113			S	CAN	C1	--	D	L1	H	60
		KIT		305 531 900 113		90	25.1	11.2	85	2450		im KIT enthalten 305 437 300 113			S	CAN	C	E	D	L	H	120
Audi A5 Sportback B8 auch für S5, S-Line, Quattro nicht für RS Achtung: Je nach Motorvariante können Änderungen am Kühlsystem des Fahrzeugs notwendig sein.	09/09-			305 443 600 001		90	19.0	11.0	90	2000		305 214 300 107			S	CAN	C	E	--	--	H	60
											305 214 300 113			S	CAN	C	E	D	L1	H	60	
		KIT		305 324 900 113		90	21.0	11.0	90	2000		im KIT enthalten 305 214 300 113			S	CAN	C	E	D	L1	H	60
		Audi A5 Sportback B8 auch für S5, S-Line, Quattro Sport nicht für RS Bei Montage an S5 bitte längeren Steckdosenhalter, Art.-Nr. 905323608001 bestellen. Aufnahme für abnehmbare Kugelstange 8T0 012 109 C bitte beim Audi-Händler bestellen. Achtung: Je nach Motorvariante können Änderungen am Kühlsystem des Fahrzeugs notwendig sein.	09/09-			305 445 600 001		90	18.0	11.0	80	2000		305 214 300 107			S	CAN	C	E	--	--
KIT				305 425 900 113		90	20.0	11.0	80	2000		im KIT enthalten 305 214 300 113			S	CAN	C	E	D	L1	H	60
Audi A6 Allroad Bitte Spoiler beim Audi-Händler bestellen.	05/06-06/12			305 309 600 001		90	31.0	12.0	90	2200		305 268 300 113			S	CAN	C	E	D	L1	H	45
		KIT		305 309 900 113		90	33.0	12.0	90	2200		im KIT enthalten 305 268 300 113			S	CAN	C	E	D	L1	H	45

Audi A6 Allroad Bitte Spoiler beim Audi-Händler bestellen.	06/12-			305 407 600 001			90	20.0	12.6	100	2500		305 385 300 113	-10/14	S	CAN	C	E	D	L1	H	45																																									
																							305 387 300 113	10/14-	S	CAN	C	E	D	L	H	60																															
Audi A6 Allroad Bitte Spoiler beim Audi-Händler bestellen.	06/12-10/14	KIT		305 407 900 113			90	22.0	12.6	100	2500		im KIT enthalten 305 385 300 113	-10/14	S	CAN	C	E	D	L1	H	45																																									
Audi A6 Avant Frontantrieb, ohne Niveauregulierung	97-03/05			305 247 600 001	→		120	21.8	11.0	85	2100		305 191 300 107		S	FRE	--	E	--	--	V	105																																									
																								305 243 600 001	→		120	22.8	11.0	85	2100		305 191 300 113		S	FRE	--	E	D	L1	V	105																					
																																											KIT		305 247 900 113	→		120	23.8	11.0	85	2100		im KIT enthalten 305 191 300 113		S	FRE	--	E	D	L1	V	105
Audi A6 Avant mit Stahlfederung auch für S6 und Quattro, nicht für RS6 Um den optimalen Sitz des Stoßfängers zu gewährleisten, empfehlen wir die Montage der Stoßfängerverstärkung Westfalia-Nr. 905269619001 in Verbindung mit dem Stützteil Audi-Nr. 4F0 807 381.	03/05-09/11			305 274 600 001			120	19.0	12.0	90	2200		305 268 300 113		S	CAN	C	E	D	L1	H	45																																									
																								305 269 600 001		120	21.5	12.0	90	2200		305 268 300 113		S	CAN	C	E	D	L1	H	45																						
																																										KIT		305 274 900 113	→		120	21.0	12.0	90	2200		im KIT enthalten 305 268 300 113		S	CAN	C	E	D	L1	H	45	
																																																															KIT
Audi A6 Avant mit Luftfederung (Niveauregulierung) auch für Quattro, S6, S-Line, nicht für RS6 Um den optimalen Sitz des Stoßfängers zu gewährleisten, empfehlen wir die Montage der Stoßfängerverstärkung Westfalia-Nr. 905269619001 in Verbindung mit dem Stützteil Audi-Nr. 4F0 807 381.	03/05-09/11			305 291 600 001			120	24.5	12.0	90	2200		305 268 300 113		S	CAN	C	E	D	L1	H	45																																									






Audi



















Audi A7 auch für S-Line + S7	10/10-			305 428 600 001		90	20.0	12.6	100	2500		305 385 300 113	-10/14	S	CAN	C	E	D	L1	H	45
				305 429 600 001		90	21.0	12.6	100	2500		305 387 300 113	10/14-	S	CAN	C	E	D	L	H	60
Audi A7 auch für S-Line + S7	10/10-10/14	KIT		305 428 900 113		90	22.0	12.6	100	2500		im KIT enthalten 305 385 300 113	-10/14	S	CAN	C	E	D	L1	H	45
		KIT		305 429 900 113		90	23.0	12.6	100	2500		im KIT enthalten 305 385 300 113	-10/14	S	CAN	C	E	D	L1	H	45
Audi A7 auch für S-Line + S7	10/14-	KIT		305 438 900 113		90	22.0	12.6	100	2500		im KIT enthalten 305 387 300 113	10/14-	S	CAN	C	E	D	L	H	60
		KIT		305 439 900 113		90	23.0	12.6	100	2500		im KIT enthalten 305 387 300 113	10/14-	S	CAN	C	E	D	L	H	60
Audi A8 auch für S8 + Quattro	11/02-03/10			305 276 600 001		<150	28.4	12.5	95	2430		305 227 300 113		S	CAN	C	E	D	--	H	60
		KIT		305 276 900 113		<150	30.4	12.5	95	2430		im KIT enthalten 305 227 300 113		S	CAN	C	E	D	--	H	60
Audi A8	03/10-			305 384 600 001		60	26.0	12.6	100	2200		305 384 300 113	-10/13	S	CAN	C	E	D	L1	H	60
												305 391 300 113	11/13-	S	CAN	C	E	D	L		
Audi Q2	11/16-			317 131 600 001		60	19.0	10.3	85	2000		305 408 300 107		S	CAN	C	E	--	--	V	60
				317 132 600 001		60	19.0	10.3	85	2000		305 408 300 113		S	CAN	C	E	D	L	V	60
		KIT		305 408 900 113		60	19.0	10.3	85	2000		im KIT enthalten 305 408 300 113		S	CAN	C	E	D	L	V	60
		KIT		305 409 900 113		60	21.0	10.3	85	2000		im KIT enthalten 305 408 300 113		S	CAN	C	E	D	L	V	60

Audi Q3 auch für S-Line, auch für Quattro RS Fahrzeuge ab Baujahr 2015- benötigen eine neue Abdeckung inkl. Ausschnitt. Bitte beim Audi- Händler bestellen.	09/11-			305 421 600 001		90	19.0	12.0	100	2500		305 410 300 107			S	CAN	C	E			V	120	
													305 410 300 113			S	CAN	C	E	D	L1	V	120
		KIT		305 421 900 113		90	21.0	12.0	100	2500		im KIT enthalten 305 410 300 113			S	CAN	C	E	D	L1	V	120	
	09/11-			305 423 600 001		90	21.0	12.0	100	2500		305 410 300 107			S	CAN	C	E			V	120	
															S	CAN	C	E	D	L1	V	120	
Audi Q5 auch für S-Line, auch für SQ5 Achtung: Je nach Motorvariante können Änderungen am Kühlsystem des Fahrzeugs notwendig sein. Nicht für KFZ mit 3,2 Ltr. Benzinmotor, Trittbrett und Glasdach	10/08-			305 411 600 001		90	21.0	12.1	100	2400		305 216 300 107		01/17-	S	CAN	C	E	--	--	H	60	
												305 216 300 113			S	CAN	C	E	D	L1	H	60	
		KIT		305 351 900 113		90	23.0	12.1	100	2400		im KIT enthalten 305 216 300 113				S	CAN	C	E	D	L1	H	60
	10/08-			305 412 900 113		90	26.0	12.1	100	2400		305 216 300 113			S	CAN	C	E	D	L1	H	60	
															S	CAN	C	E	D	L1	H	60	
Audi Q5 auch für S-Line, auch für SQ5 Achtung: Je nach Motorvariante können Änderungen am Kühlsystem des Fahrzeugs notwendig sein. Nicht für KFZ mit 3,2 Ltr. Benzinmotor, Trittbrett und Glasdach	10/08-			327 068 600 001		90	21.0	12.1	100	2400		305 216 300 107		01/17-	S	CAN	C	E	--	--	H	60	
												305 216 300 113			S	CAN	C	E	D	L1	H	60	
													305 437 300 113			S	CAN	C	E	D	L	H	120























BMW 1er Reihe Cabrio E88 135i nicht für den Anhängerbetrieb freigegeben.	01/08-01/14			303 323 600 001			60	20.0	8.0	90	1400		303 460 300 107			S	CAN	--	E2	--	--	H	60
														303 460 300 113			S	CAN	--	E2	D	L1	H
		KIT		303 323 900 113			60	22.0	8.0	90	1400		im KIT enthalten 303 460 300 113			S	CAN	--	E2	D	L1	H	60
BMW 1er Reihe Coupé E82 135i nicht für den Anhängerbetrieb freigegeben.	11/07-01/14			303 323 600 001			60	20.0	8.0	90	1400		303 460 300 107			S	CAN	--	E2	--	--	H	60
														303 460 300 113			S	CAN	--	E2	D	L1	H
		KIT		303 323 900 113			60	22.0	8.0	90	1400		im KIT enthalten 303 460 300 113			S	CAN	--	E2	D	L1	H	60
BMW 1er Reihe, 3-/5-Türer Steilheck F20/F21 nicht für M-Sport-Paket 135i nicht für den Anhängerbetrieb freigegeben. Bei Fahrzeugen mit B38/ N20-Motor ist ein Tausch des Nachschalldämpfers erforderlich.	09/11-			303 320 600 001			60	17.5	8.8	75	1500		303 352 300 107	03/14-		S	CAN	--	E2	--	--	H	60
													303 352 300 113	03/14-		S	CAN	--	E2	D	L1	H	60
													303 460 300 107	-03/14		S	CAN	--	E2	--	--	H	60
													303 460 300 113	-03/14		S	CAN	--	E2	D	L1	H	60
BMW 1er Reihe, 3-/5-Türer Steilheck F20/F21 nicht für M-Sport-Paket 135i nicht für den Anhängerbetrieb freigegeben. Bei Fahrzeugen mit B38/ N20-Motor ist ein Tausch des Nachschalldämpfers erforderlich.	09/11-03/14	KIT		303 320 900 113				19.5	8.8	75	1500		im KIT enthalten 303 460 300 113	-03/14		S	CAN	--	E2	D	L1	H	60
BMW 1er Reihe, 3-/5-Türer Steilheck F20/F21 nicht für M-Sport-Paket 135i nicht für den Anhängerbetrieb freigegeben. Bei Fahrzeugen mit B38/ N20-Motor ist ein Tausch des Nachschalldämpfers erforderlich.	03/14-	KIT		303 321 900 113			60	19.5	8.8	75	1500		im KIT enthalten 303 352 300 113	03/14-		S	CAN	--	E2	D	L1	H	60







BMW

BMW 1er Reihe, 3-/5-Türer Steilheck F20/F21 auch für M-Sport-Paket Wärmeschutzblech für Steckdosenhalter bitte beim BMW-Händler beziehen, Nr. 7 277 733. 135i nicht für den Anhängerbetrieb freigegeben. Bei Fahrzeugen mit B38/ N20-Motor ist ein Tausch des Nachschalldämpfers erforderlich.	09/11-			303 317 600 001			60	20.0	8.8	75	1500		303 352 300 107	03/14-	S	CAN	--	E2	--	--	H	60
													303 352 300 113	03/14-	S	CAN	--	E2	D	L1	H	60
													303 460 300 107	-03/14	S	CAN	--	E2	--	--	H	60
													303 460 300 113	-03/14	S	CAN	--	E2	D	L1	H	60
BMW 1er Reihe, 3-/5-Türer Steilheck F20/F21 auch für M-Sport-Paket Wärmeschutzblech für Steckdosenhalter bitte beim BMW-Händler beziehen, Nr. 7 277 733. 135i nicht für den Anhängerbetrieb freigegeben. Bei Fahrzeugen mit B38/ N20-Motor ist ein Tausch des Nachschalldämpfers erforderlich.	09/11-03/14	KIT		303 317 900 113				22.0	8.8	75	1500		im KIT enthalten 303 460 300 113	-03/14	S	CAN	--	E2	D	L1	H	60
BMW 1er Reihe, 3-/5-Türer Steilheck F20/F21 auch für M-Sport-Paket Wärmeschutzblech für Steckdosenhalter bitte beim BMW-Händler beziehen, Nr. 7 277 733. 135i nicht für den Anhängerbetrieb freigegeben. Bei Fahrzeugen mit B38/ N20-Motor ist ein Tausch des Nachschalldämpfers erforderlich.	03/14-	KIT		303 318 900 113			60	22.0	8.8	75	1500		im KIT enthalten 303 352 300 113	03/14-	S	CAN	--	E2	D	L1	H	60
BMW 1er Reihe, 5-Türer Steilheck E87/E81 135i nicht für den Anhängerbetrieb freigegeben. Bei Fzg. Bauj. -07/05 müssen die Befestigungsbolzen am Fzg. von einer BMW-Fachwerkstatt gewechselt werden.	09/04-09/11			303 323 600 001			60	20.0	8.0	90	1400		303 460 300 107		S	CAN	--	E2	--	--	H	60
		KIT		303 323 900 113			60	22.0	8.0	90	1400		im KIT enthalten 303 460 300 113		S	CAN	--	E2	D	L1	H	60







BMW 2er Active Tourer F45	09/14-		303 355 600 001		90	19.5	10.4	80	2000								S	CAN	--	E	D	L1	V	105	
			303 372 600 001		90	21.0	10.4	80	2000									S	CAN	--	E	D	L1	V	105
		KIT		303 355 900 113		90	22.5	10.4	80	2000								S	CAN	--	E	D	L1	V	105
		KIT		303 372 900 113		90	24.0	10.4	80	2000								S	CAN	--	E	D	L1	V	105
BMW 2er Reihe Cabrio F23	02/15-		303 320 600 001		60	17.5	8.8	75	1500								S	CAN	--	E2	--	--	H	60	
			303 317 600 001		60	20.0	8.8	75	1500								S	CAN	--	E2	D	L1	H	60	
		KIT		303 321 900 113		60	19.5	8.8	75	1500								S	CAN	--	E2	D	L1	H	60
		KIT		303 318 900 113		60	22.0	8.8	75	1500								S	CAN	--	E2	D	L1	H	60
BMW 2er Reihe Coupé F22	03/14-		303 320 600 001		60	17.5	8.8	75	1500								S	CAN	--	E2	--	--	H	60	
			303 317 600 001		60	20.0	8.8	75	1500								S	CAN	--	E2	D	L1	H	60	
		KIT		303 321 900 113		60	19.5	8.8	75	1500								S	CAN	--	E2	D	L1	H	60
		KIT		303 318 900 113		60	22.0	8.8	75	1500								S	CAN	--	E2	D	L1	H	60















BMW

BMW 2er Reihe Gran Tourer F46	05/15-		303 355 600 001		90	19.5	10.4	80	2000	303 372 300 113			S	CAN	--	E	D	L1	V	105
			303 372 600 001		90	21.0	10.4	80	2000											
	KIT		303 355 900 113		90	22.5	10.4	80	2000	im KIT enthalten 303 372 300 113			S	CAN	--	E	D	L1	V	105
	KIT		303 372 900 113		90	24.0	10.4	80	2000	im KIT enthalten 303 372 300 113			S	CAN	--	E	D	L1	V	105
BMW 3er Reihe Cabrio E46 (E46/C) nicht für M3, auch für M-Sport- Paket Stahlausführung Abdeckklappe für Stoßfängerausschnitt bitte beim BMW-Händler beziehen, BMW- Nr.: Modelljahr -12/03: 5112 8244 380, Modelljahr 12/03 -: 5112 7112 481	01/99-02/06		303 230 600 001		150	17.0	9.9	75	1940	303 140 300 107	→		S	FRE	--	E	--	--	V	105
			303 230 900 113		150	19.0	9.9	75	1940	im KIT enthalten 303 140 300 113			S	FRE	--	E	D	L1	V	105
		KIT		303 230 600 001		150	17.0	9.9	75	1940	303 140 300 113	→		S	FRE	--	E	D	L1	V
BMW 3er Reihe Cabrio E93 schräger Verlauf der Kugelstange, Aufnahmerohr ist nicht mittig auch für Modelle 335i und 335td bzw. Kfz. mit Abgasturbolader bitte Satz Halter für Schalldämpfer mitbestellen, Art.-Nr. 303266600015	03/06-02/14		303 266 600 001			27.0	10.0	75	1800	303 460 300 107			S	CAN	--	E2	--	--	H	60
			303 266 600 001				27.0	10.0	75	1800	303 460 300 113			S	CAN	--	E2	D	L1	H
BMW 3er Reihe Coupé E46 (E46/2) Stahlausführung nicht für M3, auch für M-Sport- Paket Abdeckklappe für Stoßfängerausschnitt bitte beim BMW-Händler beziehen, BMW- Nr.: Modelljahr -12/03: 5112 8244 380, Modelljahr 12/03 -: 5112 7112 481.	04/99-08/06		303 230 600 001		150	17.0	9.9	75	1940	303 140 300 107	→		S	FRE	--	E	--	--	V	105
			303 230 900 113		150	19.0	9.9	75	1940	im KIT enthalten 303 140 300 113			S	FRE	--	E	D	L1	V	105
		KIT		303 230 600 001		150	17.0	9.9	75	1940	303 140 300 113	→		S	FRE	--	E	D	L1	V










BMW 3er Reihe Coupé E92 auch für M-Sport-Paket schräger Verlauf der Kugelstange, Aufnahmerohr ist nicht mittig auch für Modelle 335i und 335td bzw. Kfz. mit Abgasturbolader bitte Satz Halter für Schalldämpfer mitbestellen, Art.-Nr. 303266600015	09/06-09/13		303 266 600 001			27.0	10.0	75	1800		303 460 300 107			S	CAN	--	E2	--	--	H	60
											303 460 300 113			S	CAN	--	E2	D	L1	H	60
BMW 3er Reihe Gran Turismo F34 nicht für M3, auch für M- Sportpaket für Kfz. mit Benzinmotor bitte zusätzlich bestellen: Hitzeschutzblech erhältlich beim BMW-Händler Bügel für Hitzeschutzblech, Art.- Nr. 303352613001	06/13-		303 366 600 001			60	19.0	10.2	75	1800	303 352 300 107	04/14-	S	CAN	--	E2	--	--	H	60	
											303 352 300 113	04/14-	S	CAN	--	E2	D	L1	H	60	
											303 460 300 107	-03/14	S	CAN	--	E2	--	--	H	60	
											303 460 300 113	-03/14	S	CAN	--	E2	D	L1	H	60	
BMW 3er Reihe Limousine E46 (E46/2) Stahlausführung nicht für M3 Abdeckklappe für Stoßängerausschnitt bitte beim BMW-Händler beziehen, BMW- Nr.: Modelljahr -09/01: 5112 8238 819, Modelljahr 09/01 -: 5112 7045 526.	04/98-03/05		303 230 600 001			150	17.0	9.9	75	1940	303 140 300 107	→	S	FRE	--	E	--	--	V	105	
											303 140 300 113	S	FRE	--	E	D	L1	V	105		
											im KIT enthalten 303 140 300 113	S	FRE	--	E	D	L1	V	105		
BMW 3er Reihe Limousine E90 nicht für M3, auch für M Sport schräger Verlauf der Kugelstange; Aufnahmerohr ist nicht mittig Bei Fahrzeugen Bauj. 03/05 müssen die Befestigungsbolzen am Fahrzeug von einer BMW- Fachwerkstatt gewechselt werden. Für Modelle 335i und 335td bzw. Kfz. mit Abgasturbolader bitte Satz Halter für Schalldämpfer mitbestellen, Art.-Nr. 303240600015	03/05-01/12		303 330 600 001			75	25.5	10.0	75	1800	303 460 300 107	-03/14	S	CAN	--	E2	--	--	H	60	
											im KIT enthalten 303 460 300 113	-03/14	S	CAN	--	E2	D	L1	H	60	
BMW 3er Reihe Limousine E90 nicht für M3, auch für M Sport schräger Verlauf der Kugelstange nicht für 335i und 335td bzw. Kfz. mit Abgasturbolader Bei Fahrzeugen Bauj. 03/05 müssen die Befestigungsbolzen am Fahrzeug von einer BMW- Fachwerkstatt gewechselt werden.	03/05-01/12		303 428 600 001			75	17.4	10.0	75	1800	303 460 300 107	-03/14	S	CAN	--	E2	--	--	H	60	
											303 460 300 113	-03/14	S	CAN	--	E2	D	L1	H	60	
											im KIT enthalten 303 460 300 113	-03/14	S	CAN	--	E2	D	L1	H	60	










BMW


























BMW 3er Reihe Limousine F30 nicht für M3, auch für M-Sportpaket	02/12-			303 351 600 001			60	21.0	10.0	75	1800		303 352 300 107	03/14-	S	CAN	--	E2	--	--	H	60
													303 352 300 113	03/14-	S	CAN	--	E2	D	L1	H	60
													303 460 300 107	-03/14	S	CAN	--	E2	--	--	H	60
													303 460 300 113	-03/14	S	CAN	--	E2	D	L1	H	60
BMW 3er Reihe Limousine F30 nicht für M3, auch für M-Sportpaket für Kfz. mit Benzinmotor bitte zusätzlich bestellen: Hitzeschutzblech erhältlich beim BMW-Händler Bügel für Hitzeschutzblech, Art.-Nr. 303352613001	02/12-			303 352 600 001			60	21.5	10.0	75	1800		303 352 300 107	03/14-	S	CAN	--	E2	--	--	H	60
													303 352 300 113	03/14-	S	CAN	--	E2	D	L1	H	60
													303 460 300 107	-03/14	S	CAN	--	E2	--	--	H	60
													303 460 300 113	-03/14	S	CAN	--	E2	D	L1	H	60
BMW 3er Reihe Limousine F30 nicht für M3, auch für M-Sportpaket	02/12-03/14	KIT		303 351 900 113			60	23.0	10.0	75	1800		im KIT enthalten 303 460 300 113	-03/14	S	CAN	--	E2	D	L1	H	60
BMW 3er Reihe Limousine F30 nicht für M3, auch für M-Sportpaket für Kfz. mit Benzinmotor bitte zusätzlich bestellen: Hitzeschutzblech erhältlich beim BMW-Händler Bügel für Hitzeschutzblech, Art.-Nr. 303352613001	02/12-03/14	KIT		303 352 900 113			60	23.5	10.0	75	1800		im KIT enthalten 303 460 300 113	-03/14	S	CAN	--	E2	D	L1	H	60
BMW 3er Reihe Limousine F30 nicht für M3, auch für M-Sportpaket	03/14-	KIT		303 361 900 113			60	23.0	10.0	75	1800		im KIT enthalten 303 352 300 113	03/14-	S	CAN	--	E2	D	L1	H	60
BMW 3er Reihe Limousine F30 nicht für M3, auch für M-Sportpaket für Kfz. mit Benzinmotor bitte zusätzlich bestellen: Hitzeschutzblech erhältlich beim BMW-Händler Bügel für Hitzeschutzblech, Art.-Nr. 303352613001	03/14-	KIT		303 362 900 113			60	23.5	10.0	75	1800		im KIT enthalten 303 352 300 113	03/14-	S	CAN	--	E2	D	L1	H	60

























BMW 3er Reihe Touring E46 (E46/3)	99-09/05		303 164 600 001		150	15.7	9.9	75	1940	303 140 300 107 →		S	FRE	--	E	--	--	V	105				
															S	FRE	--	E	D	L1	V	105	
KIT			303 164 900 113		150	17.7	9.9	75	1940	im KIT enthalten 303 140 300 113		S	FRE	--	E	D	L1	V	105				
															S	FRE	--	E	D	L1	V	105	
BMW 3er Reihe Touring E46 (E46/3) auch für M-Sport-Paket Abdeckklappe für Stoßfängerausschnitt bitte beim BMW-Händler beziehen, BMW- Nr. 5112 8227 569.	99-09/05		303 232 600 001		150	17.0	9.9	75	1940	303 140 300 107 →		S	FRE	--	E	--	--	V	105				
															S	FRE	--	E	D	L1	V	105	
KIT			303 232 900 113		150	19.0	9.9	75	1940	im KIT enthalten 303 140 300 113		S	FRE	--	E	D	L1	V	105				
															S	FRE	--	E	D	L1	V	105	
BMW 3er Reihe Touring E91 nicht für M3 schräger Verlauf der Kugelstange nicht für 335i und 335td bzw. Kfz. mit Abgasturbolader	09/05-08/12		303 428 600 001		75	17.4	10.0	75	1800	303 460 300 107	-03/14	S	CAN	--	E2	--	--	H	60				
															S	CAN	--	E2	D	L1	H	60	
KIT			303 331 900 113		75	21.0	10.0	75	1800	im KIT enthalten 303 460 300 113	-03/14	S	CAN	--	E2	D	L1	H	60				
															S	CAN	--	E2	D	L1	H	60	
BMW 3er Reihe Touring E91 nicht für M3 schräger Verlauf der Kugelstange; Aufnahmerohr ist nicht mittig Für Modelle 335i und 335td bzw. Kfz. mit Abgasturbolader bitte Satz Halter für Schalldämpfer mitbestellen, Art.-Nr. 303240600015	09/05-08/12		303 330 600 001		75	25.5	10.0	75	1800	303 460 300 107	-03/14	S	CAN	--	E2	--	--	H	60				
															S	CAN	--	E2	D	L1	H	60	
KIT			303 330 900 113		75	33.5	10.0	75	1800	im KIT enthalten 303 460 300 113	-03/14	S	CAN	--	E2	D	L1	H	60				
															S	CAN	--	E2	D	L1	H	60	
BMW 3er Reihe Touring F31 nicht für M3, auch für M- Sportpaket	09/12-		303 351 600 001		60	21.0	10.0	75	1800	303 352 300 107	03/14-	S	CAN	--	E2	--	--	H	60				
												303 352 300 113	03/14-	S	CAN	--	E2	D	L1	H	60		
													303 460 300 107	-03/14	S	CAN	--	E2	--	--	H	60	
													303 460 300 113	-03/14	S	CAN	--	E2	D	L1	H	60	
BMW 3er Reihe Touring F31 nicht für M3, auch für M- Sportpaket für Kfz. mit Benzinmotor bitte zusätzlich bestellen: Hitzeschutzblech erhältlich beim BMW-Händler Bügel für Hitzeschutzblech, Art.- Nr. 303352613001	09/12-		303 352 600 001		60	21.5	10.0	75	1800	303 352 300 107	03/14-	S	CAN	--	E2	--	--	H	60				
													303 352 300 113	03/14-	S	CAN	--	E2	D	L1	H	60	
														303 460 300 107	-03/14	S	CAN	--	E2	--	--	H	60
														303 460 300 113	-03/14	S	CAN	--	E2	D	L1	H	60

BMW














BMW 3er Reihe Touring F31 nicht für M3, auch für M-Sportpaket	09/12-03/14	KIT		303 351 900 113			60	23.0	10.0	75	1800		im KIT enthalten 303 460 300 113		-03/14	S	CAN	--	E2	D	L1	H	60	
BMW 3er Reihe Touring F31 nicht für M3, auch für M-Sportpaket für Kfz. mit Benzinmotor bitte zusätzlich bestellen: Hitzeschutzblech erhältlich beim BMW-Händler Bügel für Hitzeschutzblech, Art.-Nr. 303352613001	09/12-03/14	KIT		303 352 900 113			60	23.5	10.0	75	1800		im KIT enthalten 303 460 300 113		-03/14	S	CAN	--	E2	D	L1	H	60	
BMW 3er Reihe Touring F31 nicht für M3, auch für M-Sportpaket	03/14-	KIT		303 361 900 113			60	23.0	10.0	75	1800		im KIT enthalten 303 352 300 113		03/14-	S	CAN	--	E2	D	L1	H	60	
BMW 3er Reihe Touring F31 nicht für M3, auch für M-Sportpaket für Kfz. mit Benzinmotor bitte zusätzlich bestellen: Hitzeschutzblech erhältlich beim BMW-Händler Bügel für Hitzeschutzblech, Art.-Nr. 303352613001	03/14-	KIT		303 362 900 113			60	23.5	10.0	75	1800		im KIT enthalten 303 352 300 113		03/14-	S	CAN	--	E2	D	L1	H	60	
BMW 4er Reihe Cabrio F33 auch für M-Sportpaket	03/14-			303 351 600 001			60	21.0	10.0	75	1800		303 352 300 107			S	CAN	--	E2	--	--	H	60	
				303 352 300 113				60	23.0	10.0	75	1800		im KIT enthalten 303 352 300 113			S	CAN	--	E2	D	L1	H	60
BMW 4er Reihe Cabrio F33 auch für M-Sportpaket für Kfz. mit Benzinmotor bitte zusätzlich bestellen: Hitzeschutzblech erhältlich beim BMW-Händler Bügel für Hitzeschutzblech, Art.-Nr. 303352613001	03/14-			303 352 600 001			60	21.5	10.0	75	1800		303 352 300 107			S	CAN	--	E2	--	--	H	60	
				303 352 300 113				60	23.5	10.0	75	1800		im KIT enthalten 303 352 300 113			S	CAN	--	E2	D	L1	H	60
BMW 4er Reihe Coupé F32 auch für M-Sportpaket	10/13-			303 351 600 001			60	21.0	10.0	75	1800		303 352 300 107		03/14-	S	CAN	--	E2	--	--	H	60	
													303 352 300 113		03/14-	S	CAN	--	E2	D	L1	H	60	
														303 460 300 107		-03/14	S	CAN	--	E2	--	--	H	60
														303 460 300 113		-03/14	S	CAN	--	E2	D	L1	H	60





















BMW 4er Reihe Coupé F32 auch für M-Sportpaket	10/13-03/14	KIT		303 351 900 113			60	23.0	10.0	75	1800		im KIT enthalten 303 460 300 113	-03/14	S	CAN	--	E2	D	L1	H	60
BMW 4er Reihe Coupé F32 auch für M-Sportpaket für Kfz. mit Benzinmotor bitte zusätzlich bestellen: Hitzeschutzblech erhältlich beim BMW-Händler Bügel für Hitzeschutzblech, Art.-Nr. 303352613001	10/13-			303 352 600 001			60	21.5	10.0	75	1800		303 352 300 107	03/14-	S	CAN	--	E2	--	--	H	60
													303 352 300 113	03/14-	S	CAN	--	E2	D	L1	H	60
													303 460 300 107	-03/14	S	CAN	--	E2	--	--	H	60
													303 460 300 113	-03/14	S	CAN	--	E2	D	L1	H	60
BMW 4er Reihe Coupé F32 auch für M-Sportpaket für Kfz. mit Benzinmotor bitte zusätzlich bestellen: Hitzeschutzblech erhältlich beim BMW-Händler Bügel für Hitzeschutzblech, Art.-Nr. 303352613001	10/13-03/14	KIT		303 352 900 113			60	23.5	10.0	75	1800		im KIT enthalten 303 460 300 113	-03/14	S	CAN	--	E2	D	L1	H	60
BMW 4er Reihe Coupé F32 auch für M-Sportpaket für Kfz. mit Benzinmotor bitte zusätzlich bestellen: Hitzeschutzblech erhältlich beim BMW-Händler Bügel für Hitzeschutzblech, Art.-Nr. 303352613001	03/14-	KIT		303 361 900 113			60	23.0	10.0	75	1800		im KIT enthalten 303 352 300 113	03/14-	S	CAN	--	E2	D	L1	H	60
BMW 4er Reihe Coupé F32 auch für M-Sportpaket für Kfz. mit Benzinmotor bitte zusätzlich bestellen: Hitzeschutzblech erhältlich beim BMW-Händler Bügel für Hitzeschutzblech, Art.-Nr. 303352613001	03/14-	KIT		303 362 900 113			60	23.5	10.0	75	1800		im KIT enthalten 303 352 300 113	03/14-	S	CAN	--	E2	D	L1	H	60
BMW 4er Reihe Gran Coupé F36 auch für M-Sportpaket	06/14-			303 351 600 001			60	21.0	10.0	75	1800		303 352 300 107		S	CAN	--	E2	--	--	H	60
													303 352 300 113		S	CAN	--	E2	D	L1	H	60
BMW 4er Reihe Gran Coupé F36 auch für M-Sportpaket für Kfz. mit Benzinmotor bitte zusätzlich bestellen: Hitzeschutzblech erhältlich beim BMW-Händler Bügel für Hitzeschutzblech, Art.-Nr. 303352613001	06/14-	KIT		303 361 900 113			60	23.0	10.0	75	1800		im KIT enthalten 303 352 300 113		S	CAN	--	E2	D	L1	H	60
BMW 4er Reihe Gran Coupé F36 auch für M-Sportpaket für Kfz. mit Benzinmotor bitte zusätzlich bestellen: Hitzeschutzblech erhältlich beim BMW-Händler Bügel für Hitzeschutzblech, Art.-Nr. 303352613001	06/14-			303 352 600 001			60	21.5	10.0	75	1800		303 352 300 107		S	CAN	--	E2	--	--	H	60
													303 352 300 113		S	CAN	--	E2	D	L1	H	60
BMW 4er Reihe Gran Coupé F36 auch für M-Sportpaket für Kfz. mit Benzinmotor bitte zusätzlich bestellen: Hitzeschutzblech erhältlich beim BMW-Händler Bügel für Hitzeschutzblech, Art.-Nr. 303352613001	06/14-	KIT		303 362 900 113			60	23.5	10.0	75	1800		im KIT enthalten 303 352 300 113		S	CAN	--	E2	D	L1	H	60

BMW 5er Reihe Gran Turismo F07 Stoßfängerunterteil bitte beim BMW-Händler bestellen.	09/09-07/13		303 336 600 001		90	17.0	11.9	100	2100		303 460 300 107			S	CAN	--	E2	--	--	H	60
											303 460 300 113			S	CAN	--	E2	D	L1	H	60
BMW 5er Reihe Gran Turismo F07 Facelift Stoßfängerunterteil bitte beim BMW-Händler bestellen.	07/13-		303 370 600 001		90	17.0	11.9	100	2100		303 352 300 107	03/14-	S	CAN	--	E2	--	--	H	60	
											303 352 300 113	03/14-	S	CAN	--	E2	D	L1	H	60	
BMW 5er Reihe Limousine E39	12/95-07/03		303 134 600 001		>150	13.7	11.4	90	2200		300 078 300 113	10/00-	--	FRE	--	--	D1	L1	V		
BMW 5er Reihe Limousine E60 nicht für M5, auch für Kfz. mit Sportpaket	07/03-02/10		303 212 600 001		150	16.5	11.4	90	2200		303 460 300 107	-07/13	S	CAN	--	E2	--	--	H	60	
											303 460 300 113	-07/13	S	CAN	--	E2	D	L1	H	60	
BMW 5er Reihe Limousine E60 nicht für M5, nur für Kfz. mit Sportpaket. Ablage für Kugelstange 903186631101 (nicht für Fzg mit Notrad) Klappe für Stoßfängerausschnitt 5112 7120 005 bitte beim BMW-Händler beziehen.	07/03-02/10	KIT 	303 212 900 113		150	18.5	11.4	90	2200		im KIT enthalten 303 460 300 113	-07/13	S	CAN	--	E2	D	L1	H	60	
											303 235 600 001			150	20.0	11.4	90	2200	303 460 300 107	-07/13	S
BMW 5er Reihe Limousine E60 nicht für M5, nicht für Kfz. mit Sportpaket.	07/03-02/10		303 294 600 001		100	20.0	11.4	90	2200		303 460 300 107	-07/13	S	CAN	--	E2	--	--	H	60	
											303 460 300 113	-07/13	S	CAN	--	E2	D	L1	H	60	
BMW 5er Reihe Limousine E60 nicht für M5, nicht für Kfz. mit Sportpaket.	07/03-02/10	KIT 	303 294 900 113		100	22.0	11.4	90	2200		im KIT enthalten 303 460 300 113	-07/13	S	CAN	--	E2	D	L1	H	60	
											303 235 900 113			150	22.0	11.4	90	2200	im KIT enthalten 303 460 300 113	-07/13	S
BMW 5er Reihe Limousine F10 auch für M-Sport-Paket	03/10-		303 397 600 001		45	23.0	11.8	100	2200		303 352 300 107	07/13-	S	CAN	--	E2	--	--	H	60	
											303 352 300 113	07/13-	S	CAN	--	E2	D	L1	H	60	
			303 398 600 001		45	28.0	11.8	100	2200		303 460 300 107	-07/13	S	CAN	--	E2	--	--	H	60	
											303 460 300 113	-07/13	S	CAN	--	E2	D	L1	H	60	
BMW 5er Reihe Limousine F10 auch für M-Sport-Paket	03/10-07/13	KIT 	303 337 900 113		45	25.0	11.8	100	2200		im KIT enthalten 303 460 300 113	-07/13	S	CAN	--	E2	D	L1	H	60	
											303 338 900 113			45	30.0	11.8	100	2200	im KIT enthalten 303 460 300 113	-07/13	S

BMW 5er Reihe Limousine F10 auch für M-Sport-Paket	07/13-	KIT		303 370 900 113		90	19.0	11.9	100	2100		im KIT enthalten 303 352 300 113	07/13-	S	CAN	--	E2	D	L1	H	60
BMW 5er Reihe Touring E39/2 auch für Kfz. mit BMW-Sportpaket	03/97-06/04			303 151 600 001		>150	15.2	11.4	90	2200		303 123 300 113		S	FRE	--	E	D1	L1	V	90
		KIT		303 151 900 113		>150	17.2	11.4	90	2200		im KIT enthalten 303 123 300 113		S	FRE	--	E	D1	L1	V	90
BMW 5er Reihe Touring E61 nicht für M5, auch für Kfz. mit Sportpaket	07/04-09/10			303 212 600 001		150	16.5	11.4	90	2200		303 460 300 107 303 460 300 113	-07/13 -07/13	S	CAN	--	E2	--	--	H	60
		KIT		303 212 900 113		150	18.5	11.4	90	2200		im KIT enthalten 303 460 300 113	-07/13	S	CAN	--	E2	D	L1	H	60
BMW 5er Reihe Touring E61 nicht für M5, nur für Kfz. mit Sportpaket. Klappe für Stoßängerausschnitt 5112 7126 377 bitte beim BMW-Händler bestellen. Ablage für Kugelstange 903186631101 (nicht für Fzg mit Notrad)	07/04-09/10			303 235 600 001		150	20.0	11.4	90	2200		303 460 300 107 303 460 300 113	-07/13 -07/13	S	CAN	--	E2	--	--	H	60
		KIT		303 235 900 113		150	22.0	11.4	90	2200		im KIT enthalten 303 460 300 113	-07/13	S	CAN	--	E2	D	L1	H	60
BMW 5er Reihe Touring E61 nicht für M5, nicht für Kfz. mit Sportpaket.	07/04-09/10			303 294 600 001		100	20.0	11.4	90	2200		303 460 300 107 303 460 300 113	-07/13 -07/13	S	CAN	--	E2	--	--	H	60
		KIT		303 294 900 113		100	22.0	11.4	90	2200		im KIT enthalten 303 460 300 113	-07/13	S	CAN	--	E2	D	L1	H	60
BMW 5er Reihe Touring F11 auch für M-Sport-Paket	09/10-			303 397 600 001		45	23.0	11.8	100	2200		303 352 300 107 303 352 300 113	07/13- 07/13-	S	CAN	--	E2	--	--	H	60
				303 398 600 001		45	28.0	11.8	100	2200		303 460 300 107 303 460 300 113	-07/13 -07/13	S	CAN	--	E2	--	--	H	60
															S	CAN	--	E2	D	L1	H
BMW 5er Reihe Touring F11 auch für M-Sport-Paket	09/10-07/13	KIT		303 337 900 113		45	25.0	11.8	100	2200		im KIT enthalten 303 460 300 113	-07/13	S	CAN	--	E2	D	L1	H	60
		KIT		303 338 900 113		45	30.0	11.8	100	2200		im KIT enthalten 303 460 300 113	-07/13	S	CAN	--	E2	D	L1	H	60


BMW

BMW 5er Reihe Touring F11 auch für M-Sport-Paket	07/13-	KIT		303 370 900 113		90	19.0	11.9	100	2100		im KIT enthalten 303 352 300 113	07/13-	S	CAN	--	E2	D	L1	H	60			
BMW 6er Reihe ist vom Hersteller nicht für den Anhängerbetrieb freigegeben.																								
BMW M5 Anhängerkupplung nur beim BMW-Händler erhältlich.																								
BMW X1 Nicht für Fahrzeuge mit werksseitig montiertem Fahrradträger auch für M-Sport-Paket / X-drive	10/09-10/15			303 393 600 001		90	17.0	10.3	80	2000		303 352 300 107	04/14-	S	CAN	--	E2	--	--	H	60			
				303 394 600 001			90	18.0	10.3	80	2000		303 352 300 113	04/14-	S	CAN	--	E2	D	L1	H	60		
													303 460 300 107	-03/14	S	CAN	--	E2	--	--	H	60		
													303 460 300 113	-03/14	S	CAN	--	E2	D	L1	H	60		
BMW X1 Nicht für Fahrzeuge mit werksseitig montiertem Fahrradträger auch für M-Sport-Paket / X-drive	10/09-03/14	KIT		303 313 900 113		90	19.0	10.3	80	2000		im KIT enthalten 303 460 300 113	-03/14	S	CAN	--	E2	D	L1	H	60			
				303 314 900 113		90	20.0	10.3	80	2000		im KIT enthalten 303 460 300 113	-03/14	S	CAN	--	E2	D	L1	H	60			
BMW X1 Nicht für Fahrzeuge mit werksseitig montiertem Fahrradträger auch für M-Sport-Paket / X-drive	04/14-10/15	KIT		303 393 900 113		90	19.0	10.3	80	2000		im KIT enthalten 303 352 300 113	04/14-	S	CAN	--	E2	D	L1	H	60			
				303 394 900 113		90	20.0	10.3	80	2000		im KIT enthalten 303 352 300 113	04/14-	S	CAN	--	E2	D	L1	H	60			
BMW X1 F48	10/15-			303 355 600 001		90	19.5	10.4	80	2000		303 372 300 113		S	CAN	--	E	D	L1	V	105			
				303 372 600 001		90	21.0	10.4	80	2000														
				KIT			303 355 900 113		90	22.5	10.4	80	2000		im KIT enthalten 303 372 300 113		S	CAN	--	E	D	L1	V	105
							303 372 900 113		90	24.0	10.4	80	2000		im KIT enthalten 303 372 300 113		S	CAN	--	E	D	L1	V	105






























BMW X3 je nach Ausstattung teilweise Ausschnitt + Klappe erforderlich. Bitte beim BMW-Händler bestellen.	01/04-11/10			303 304 600 001				21.0	12.6	100	2200		303 189 300 113			S	FRE	--	E	D	L1	V	120
		KIT		303 304 900 113				23.0	12.6	100	2200		im KIT enthalten 303 189 300 113			S	FRE	--	E	D	L1	V	120
BMW X3	01/04-11/10			303 327 600 001				16.0	10.9	85	2000		303 189 300 113			S	FRE	--	E	D	L1	V	120
		KIT		303 327 900 113				18.0	10.9	85	2000		im KIT enthalten 303 189 300 113			S	FRE	--	E	D	L1	V	120
BMW X3 F25 nicht für M-Sport	11/10-			303 339 600 001		60	20.0	12.0	100	2400		303 352 300 107	10/14-	S	CAN	--	E2	--	--	H	60		
												303 352 300 113	10/14-	S	CAN	--	E2	D	L1	H	60		
													303 460 300 107	-09/14	S	CAN	--	E2	--	--	H	60	
													303 460 300 113	-09/14	S	CAN	--	E2	D	L1	H	60	
BMW X3 F25 auch für M-Sport	11/10-			303 404 600 001		60	21.0	12.6	100	2400		303 352 300 107	10/14-	S	CAN	--	E2	--	--	H	60		
												303 352 300 113	10/14-	S	CAN	--	E2	D	L1	H	60		
													303 460 300 107	-09/14	S	CAN	--	E2	--	--	H	60	
													303 460 300 113	-09/14	S	CAN	--	E2	D	L1	H	60	
BMW X3 F25 nicht für M-Sport	11/10-09/14	KIT		303 339 900 113		60	22.0	12.0	100	2400		im KIT enthalten 303 460 300 113	-09/14	S	CAN	--	E2	D	L1	H	60		
BMW X3 F25 auch für M-Sport	11/10-09/14	KIT		303 340 900 113		60	23.0	12.6	100	2400		im KIT enthalten 303 460 300 113	-09/14	S	CAN	--	E2	D	L1	H	60		
BMW X3 F25 auch für M-Sport	10/14-	KIT		303 404 900 113		60	23.0	12.6	100	2400		im KIT enthalten 303 352 300 113	10/14-	S	CAN	--	E2	D	L1	H	60		
BMW X4 F26 auch für M-Sport	06/14-			303 404 600 001		60	21.0	12.6	100	2400		303 352 300 107		S	CAN	--	E2	--	--	H	60		
		KIT		303 404 900 113				60	23.0	12.6	100	2400	im KIT enthalten 303 352 300 113		S	CAN	--	E2	D	L1	H	60	





























BMW

BMW X5 E53 auch für M-Sport Fahrzeuge mit US-Standard bzw. Grau-Importe können nicht nachgerüstet werden.	06/00-12/06			303 207 600 001				34.0	15.5	150	3500		303 137 300 113	für Kfz. mit Vorrüstung	S	FRE	--	E	D	--	H	30
		KIT		303 207 900 113				36.0	15.5	150	3500		im KIT enthalten 303 137 300 113	für Kfz. mit Vorrüstung	S	FRE	--	E	D	--	H	30
BMW X5 E70 auch für X5 M-Sport-Paket	01/07-			303 368 600 001		90	26.5	16.0	150	3500		303 368 300 113	12/13- nicht für X5M-Motorisierung	S	CAN	--	E	D	L1	H	45	
												303 451 300 107	-11/13 nicht für X5M-Motorisierung	S	CAN	--	E	--	--	H	45	
													303 451 300 113	-11/13 nicht für X5M-Motorisierung	S	CAN	--	E	D	L1	H	45
BMW X5 E70 auch für X5 M-Sport-Paket	01/07-11/13	KIT		303 273 900 113		60	31.0	15.5	150	3500		im KIT enthalten 303 451 300 113	-11/13 nicht für X5M-Motorisierung	S	CAN	--	E	D	L1	H	45	
BMW X5 F15 auch für M-Sport	11/13-			303 368 600 001		90	26.5	16.0	150	3500		303 368 300 113	12/13- nicht für X5M-Motorisierung	S	CAN	--	E	D	L1	H	45	
		KIT		303 368 900 113		90	28.5	16.0	150	3500		im KIT enthalten 303 368 300 113	12/13- nicht für X5M-Motorisierung	S	CAN	--	E	D	L1	H	45	
BMW X6 auch für X6M Hybridmodelle sind vom Fahrzeughersteller nicht für den Anhängerbetrieb freigegeben. Blende + Klappe für Stoßängerausschnitt beim BMW- Händler erhältlich.	05/08-12/14			303 290 600 001			31.5	16.0	140	3500		303 451 300 107	nicht für X6M- Motorisierung	S	CAN	--	E	--	--	H	45	
												303 451 300 113	nicht für X6M- Motorisierung	S	CAN	--	E	D	L1	H	45	
		KIT		303 290 900 113			33.5	16.0	140	3500		im KIT enthalten 303 451 300 113	nicht für X6M- Motorisierung	S	CAN	--	E	D	L1	H	45	
BMW X6 F16	12/14-			303 368 600 001		90	26.5	16.0	150	3500		303 368 300 113	nicht für X6M- Motorisierung	S	CAN	--	E	D	L1	H	45	
		KIT		303 368 900 113		90	28.5	16.0	150	3500		im KIT enthalten 303 368 300 113	nicht für X6M- Motorisierung	S	CAN	--	E	D	L1	H	45	







Cadillac SRX	04-10		342 140 600 001		90	28.0	13.7	100	2500	300 210 300 107				--	A	--	E1	--	--	V	90
										300 210 300 113				--	A	--	E1	D1	L1	V	90


























Chevrolet

Chevrolet Aveo Schrägheck	07/11-			342 182 600 001		45	19.0	6.6	44	1100		314 386 300 107			S	CAN	--	E	--	--	V	90
				342 183 600 001		45	21.0	6.6	44	1100		314 386 300 113			S	CAN	--	E	D	L1	V	90
		KIT		342 182 900 113		45	21.0	6.6	44	1100		im KIT enthalten 314 386 300 113			S	CAN	--	E	D	L1	V	90
		KIT		342 183 900 113		45	23.0	6.6	44	1100		im KIT enthalten 314 386 300 113			S	CAN	--	E	D	L1	V	90
Chevrolet Aveo Stufenheck	07/11-			342 187 600 001		45	19.0	6.8	50	1100		314 386 300 107			S	CAN	--	E	--	--	V	90
				342 188 600 001		45	21.0	6.8	50	1100		314 386 300 113			S	CAN	--	E	D	L1	V	90
		KIT		342 187 900 113		45	21.0	6.8	50	1100		im KIT enthalten 314 386 300 113			S	CAN	--	E	D	L1	V	90
		KIT		342 188 900 113		45	23.0	6.8	50	1100		im KIT enthalten 314 386 300 113			S	CAN	--	E	D	L1	V	90
Chevrolet Captiva (S3X)	06/06-			342 216 600 001		90	20.0	12.3	150	2500		342 027 300 113	für Fzg. mit Vorrüstung		S	FRE	--	E1	D	L1		30
				342 217 600 001		90	21.5	12.3	150	2500		342 033 300 107	05/13-		S	A	--	--	--	--		90
				342 217 600 001		90	21.5	12.3	150	2500		342 033 300 113	05/13-		S	A	--	--	D	L1		90
				349 025 300 113								349 025 300 113	-05/13		S	A	--	E	D1	L1	V	90
Chevrolet Captiva (S3X)	06/06- 05/13	KIT		349 024 900 113		90	22.0	12.3	150	2500		im KIT enthalten 349 025 300 113	-05/13		S	A	--	E	D1	L1	V	90
		KIT		349 025 900 113		90	23.5	12.4	150	2500		im KIT enthalten 349 025 300 113	-05/13		S	A	--	E	D1	L1	V	90
Chevrolet Captiva (S3X)	05/13-	KIT		342 216 900 113		90	21.0	12.3	150	2500		im KIT enthalten 342 033 300 113	05/13-		S	A	--	--	D	L1		90
		KIT		342 217 900 113		90	22.5	12.3	150	2500		im KIT enthalten 342 033 300 113	05/13-		S	A	--	--	D	L1		90





















Chevrolet Cruze 4-Türer Limousine	05/09-			314 373 600 001		60	23.0	9.6	75	1800		314 386 300 107			S	CAN	--	E	--	--	V	90
				314 372 600 001		60	23.0	9.6	75	1800		314 386 300 113			S	CAN	--	E	D	L1	V	90
		KIT		314 373 900 113		60	25.0	9.6	75	1800		im KIT enthalten 314 386 300 113			S	CAN	--	E	D	L1	V	90
		KIT		314 372 900 113		60	25.0	9.6	75	1800		im KIT enthalten 314 386 300 113			S	CAN	--	E	D	L1	V	90
Chevrolet Cruze 5-Türer Fließheck	07/11-			314 418 600 001		60	22.0	7.5	75	1200		314 386 300 107			S	CAN	--	E	--	--	V	90
				314 416 600 001		60	22.5	7.5	75	1200		314 386 300 113			S	CAN	--	E	D	L1	V	90
		KIT		314 418 900 113		60	24.0	7.5	75	1200		im KIT enthalten 314 386 300 113			S	CAN	--	E	D	L1	V	90
		KIT		314 416 900 113		60	24.5	7.5	75	1200		im KIT enthalten 314 386 300 113			S	CAN	--	E	D	L1	V	90
Chevrolet Cruze Kombi/Station Wagon	06/12-			314 469 600 001		60		9.6	75	1200		314 386 300 107			S	CAN	--	E	--	--	V	90
				314 470 600 001		60		9.6	75	1200		314 386 300 113			S	CAN	--	E	D	L1	V	90
		KIT		314 469 900 113		60		9.6	75	1200		im KIT enthalten 314 386 300 113			S	CAN	--	E	D	L1	V	90
		KIT		314 470 900 113		60		9.6	75	1200		im KIT enthalten 314 386 300 113			S	CAN	--	E	D	L1	V	90
Chevrolet Orlando	01/11-			314 460 600 001		60	23.0	9.9	75	1600		314 386 300 107			S	CAN	--	E	--	--	V	90
				314 461 600 001			24.5	9.9	75	1600		314 386 300 113			S	CAN	--	E	D	L1	V	90


















Chevrolet

Chevrolet Trax	03/13-			314 555 600 001		60	21.3	8.6	75	1400		314 386 300 107			S	CAN	--	E	--	--	V	90
				314 510 600 001		60	21.0	8.6	75	1400		314 386 300 113			S	CAN	--	E	D	L1	V	90
		KIT		314 497 900 113		60	23.0	7.5	75	1200		im KIT enthalten 314 386 300 113			S	CAN	--	E	D	L1	V	90























Chrysler 300 C Kombi	04-11/11		342 152 600 001		60	21.0	11.0	80	2000	300 210 300 107			--	A	--	E1	--	--	V	90	
					342 189 600 001		60	21.0	11.0	80	2000	300 210 300 113			--	A	--	E1	D1	L1	V
Chrysler 300 C Limousine	04-11/11		342 152 600 001		60	21.0	11.0	80	2000	300 210 300 107			--	A	--	E1	--	--	V	90	
					342 189 600 001		60	21.0	11.0	80	2000	300 210 300 113			--	A	--	E1	D1	L1	V
Chrysler 300 C Limousine	11/11-		306 390 600 001	→		90	18.0	11.8	80	2000	300 078 300 113			--	FRE	--	--	D1	L1	V	
						306 391 600 001		90	18.0	11.8		80	2000								
		KIT		306 390 900 113	→		90	20.0	11.8	80	2000	im KIT enthalten 300 078 300 113			--	FRE	--	--	D1	L1	V
				306 391 900 113				90	20.0	11.8	80	2000	im KIT enthalten 300 078 300 113			--	FRE	--	--	D1	L1
Chrysler Grand Voyager RT	01/08-		342 124 600 001		120	29.0	10.4	85	1700	300 065 300 005	für Kfz mit massegesch. NSL 2x mitbestellen			--	--	--	E1	--	--	H	15
					342 125 600 001		120	31.0	10.4	85		1700	300 210 300 107	--	A	--	E1	--	--	V	90
													300 210 300 113	--	A	--	E1	D1	L1	V	90
Chrysler PT Cruiser auch für Cabrio	00-		342 154 600 001		120	24.0	7.4	80	1200	300 210 300 113			--	A	--	E1	D1	L1	V	90	
Chrysler Sebring (JS) nicht für Cabrio	01/07-		342 128 600 001		150	23.0	8.8	85	1500	300 210 300 113			--	A	--	E1	D1	L1	V	90	
Chrysler Ypsilon	07/11		306 385 600 001		60	19.0	6.1	70	1000												




























Citroën

Citroën Berlingo Kasten, Kombi Multispace	11/96-04/08			304 054 600 001		90	14.8	7.8	70	1350		304 054 300 113			S	FRE	--	E1	D1	--	V	75
		KIT		304 054 900 113		90	16.8	7.8	70	1350		im KIT enthalten 304 054 300 113			S	FRE	--	E1	D1	--	V	75
Citroën Berlingo First	04/08-			304 054 600 001		90	14.8	7.8	70	1350		304 054 300 113			S	FRE	--	E1	D1	--	V	75
Citroën Berlingo First	04/08-11/11	KIT		304 054 900 113		90	16.8	7.8	70	1350		im KIT enthalten 304 054 300 113			S	FRE	--	E1	D1	--	V	75
Citroën Berlingo L1 kurzer Überhang, Fzg.-Länge = 4380 mm auch für Multispace, auch für Berlingo E-Car	04/08-			304 091 600 001		90	15.0	8.7	64	1600		304 400 300 107	-11/11 -> OPR12775	S	CAN	C1	E	--	--	H	105	
				304 092 600 001		90	19.0	8.7	64	1600		304 400 300 113	-11/11 -> OPR12775	S	CAN	C1	E	D	L1	H	105	
												304 402 300 107	11/11- OPR12776->	S	CAN	C1	E	--	--	V	105	
												304 402 300 113	11/11- OPR12776->	S	CAN	C1	E	D	L1	V	105	
Citroën Berlingo L1 kurzer Überhang, Fzg.-Länge = 4380 mm auch für Multispace, auch für Berlingo E-Car	04/08-11/11	KIT		304 091 900 113		90	17.0	8.7	64	1600		im KIT enthalten 304 400 300 113	-11/11 -> OPR12775	S	CAN	C1	E	D	L1	H	105	
		KIT		304 092 900 113		90	21.0	8.7	64	1600		im KIT enthalten 304 400 300 113	-11/11 -> OPR12775	S	CAN	C1	E	D	L1	H	105	
Citroën Berlingo L2 langer Überhang, Fzg.-Länge = 4628 mm	04/08-			304 129 600 001		90	16.3	8.7	64	1600		304 400 300 107	-11/11 -> OPR12775	S	CAN	C1	E	--	--	H	105	
				304 131 600 001		90	19.0	8.7	64	1600		304 400 300 113	-11/11 -> OPR12775	S	CAN	C1	E	D	L1	H	105	
												304 402 300 107	11/11- OPR12776->	S	CAN	C1	E	--	--	V	105	
												304 402 300 113	11/11- OPR12776->	S	CAN	C1	E	D	L1	V	105	
Citroën Berlingo L2 langer Überhang, Fzg.-Länge = 4628 mm	04/08-11/11	KIT		304 129 900 113		90	18.3	8.7	64	1600		im KIT enthalten 304 400 300 113	-11/11 -> OPR12775	S	CAN	C1	E	D	L1	H	105	
		KIT		304 131 900 113		90	21.0	8.7	64	1600		im KIT enthalten 304 400 300 113	-11/11 -> OPR12775	S	CAN	C1	E	D	L1	H	105	
Citroën C Crosser	09/07-01/12			340 094 600 001		90	27.0	10.9	100	2000		340 075 300 113			S	FRE	--	E	D	L	H	75
		KIT		340 094 900 113		90	29.0	10.9	100	2000		im KIT enthalten 340 075 300 113			S	FRE	--	E	D	L	H	75































Citroën C1 Anhängerkupplung nur in Verbindung mit Heckträgersystemen Das Fahrzeug ist vom Fahrzeughersteller nicht für den Anhängerbetrieb freigegeben.	01/14		350 046 600 001			45	12.0		40			300 210 300 113			--	A	--	E1	D1	L1	V	90
Citroën C3	05/02-11/09		304 074 600 001			120	16.0	6.6	80	1100		300 072 300 107	-09/05	--	FRE	--	--	--	--	--	V	
												300 072 300 113	-09/05	--	FRE	--	--	D1	L1	V		
												304 402 300 107	09/05-	S	CAN	C1	E	--	--	V	105	
												304 402 300 113		S	CAN	C1	E	D	L1	V	105	
Citroën C3 nicht für Kfz. mit Einparkhilfe	01/10-		304 136 600 001			60	15.1	6.9	54	1225		304 402 300 107	09/05-	S	CAN	C1	E	--	--	V	105	
												304 402 300 113		S	CAN	C1	E	D	L1	V	105	
		KIT		304 136 900 113		60	17.0	6.9	54	1225		im KIT enthalten 304 402 300 113		S	CAN	C1	E	D	L1	V	105	
Citroën C3	01/10-		304 137 600 001			60	16.4	6.9	54	1225		304 402 300 107	09/05-	S	CAN	C1	E	--	--	V	105	
												304 402 300 113		S	CAN	C1	E	D	L1	V	105	
		KIT		304 137 900 113		60	18.4	6.9	54	1225		im KIT enthalten 304 402 300 113		S	CAN	C1	E	D	L1	V	105	
Citroën C3 Picasso	03/09-		304 127 600 001			60	15.2	7.3	61	1200		304 402 300 107		S	CAN	C1	E	--	--	V	105	
				304 139 600 001		60	15.2	7.3	61	1200		304 402 300 113		S	CAN	C1	E	D	L1	V	105	
		KIT		304 127 900 113		60	17.2	7.3	61	1200		im KIT enthalten 304 402 300 113		S	CAN	C1	E	D	L1	V	105	
		KIT		304 139 900 113		60	17.2	7.3	61	1200		im KIT enthalten 304 402 300 113		S	CAN	C1	E	D	L1	V	105	
Citroën C3 X-TR 3-/5-türig	05/02-		304 074 600 001			120	16.0	6.6	80	1100		300 072 300 107	-09/05	--	FRE	--	--	--	--	V		
												300 072 300 113	-09/05	--	FRE	--	--	D1	L1	V		
												300 210 300 107	09/05-	--	A	--	E1	--	--	V	90	
												300 210 300 113	09/05-	--	A	--	E1	D1	L1	V	90	





























Citroën

Citroën C4 Aircross	03/12-			340 092 600 001		90	22.0	8.5	70	1400		340 093 300 113			S	A	--	--	D	L	H	60
				340 093 600 001		90	24.0	8.5	70	1400												
		KIT		340 092 900 113		90	24.0	8.5	70	1400		im KIT enthalten 340 093 300 113			S	A	--	--	D	L	H	60
		KIT		340 093 900 113		90	26.0	8.5	70	1400		im KIT enthalten 340 093 300 113			S	A	--	--	D	L	H	60
Citroën C4 Cactus	09/14-			304 159 600 001			17.0	5.2	55	780		315 185 300 107			S	CAN	C	E	--	--	V	60
				304 160 600 001				17.0	5.2	55	780		315 185 300 113			S	CAN	C	E	D	L1	V
Citroën C4 Coupé auch für Schrägheck, VTR, VTR Plus und VTS	11/04-10/10			315 108 600 001		60	19.0	9.1	80	1700		300 210 300 107	-01/07	--	A	--	E1	--	--	V	90	
				315 109 600 001		60	21.0	9.1	80	1700		300 210 300 113	-01/07	--	A	--	E1	D1	L1	V	90	
												304 402 300 107	01/07-	S	CAN	C1	E	--	--	V	105	
												304 402 300 113	01/07-	S	CAN	C1	E	D	L1	V	105	
Citroën C4 Grand Picasso	11/06-01/11	KIT		304 099 900 113		60	24.0	9.7	75	1700		im KIT enthalten 304 401 300 113	-01/11 ->OPR12531	S	CAN	C1	E	D	L1	H	105	
		KIT		304 100 900 113		60	24.7	9.7	80	1700		im KIT enthalten 304 401 300 113	-01/11 ->OPR12531	S	CAN	C1	E	D	L1	H	105	
Citroën C4 Grand Picasso	11/06-09/13			315 177 600 001		120	21.0	10.0	75	1550		304 401 300 107	-01/11 ->OPR12531	S	CAN	C1	E	--	--	H	105	
				315 178 600 001		90	22.5	9.7	80	1700		304 401 300 113	-01/11 ->OPR12531	S	CAN	C1	E	D	L1	H	105	
												315 109 300 107	01/11- OPR12530->	S	CAN	C	E	--	--	V	105	
												315 109 300 113	01/11- OPR12530->	S	CAN	C	E	D	L1	V	105	











Citraen C4 Grand Picasso	10/13-			304 151 600 001		90	21.0	9.5	75	1750		304 152 300 107			S	CAN	C	E	--	--	V	75
				304 152 600 001		90	24.0	9.5	75	1750		304 152 300 113			S	CAN	C	E	D1	L1	V	75
		KIT		304 151 900 113		90	21.0	9.5	75	1750		im KIT enthalten 304 152 300 113			S	CAN	C	E	D1	L1	V	75
		KIT		304 152 900 113		90	24.0	9.5	75	1750		im KIT enthalten 304 152 300 113			S	CAN	C	E	D1	L1	V	75
Citraen C4 Limousine auch für Schrägheck	11/04-11/10			315 108 600 001		60	19.0	9.1	80	1700		300 210 300 107	-01/07	--	A	--	E1	--	--	V	90	
				315 109 600 001		60	21.0	9.1	80	1700		300 210 300 113	-01/07	--	A	--	E1	D1	L1	V	90	
												304 402 300 107	01/07-	S	CAN	C1	E	--	--	V	105	
												304 402 300 113	01/07-	S	CAN	C1	E	D	L1	V	105	
Citraen C4 Limousine	11/10-			304 147 600 001		60	17.4	9.2	75	1550												
				304 148 600 001		60	19.0	9.2	75	1550		304 144 300 113			S	CAN	C	E	D	L	V	90
		KIT		304 147 900 113		60	19.4	9.2	75	1550		im KIT enthalten 304 144 300 113			S	CAN	C	E	D	L	V	90
		KIT		304 148 900 113		60	21.0	9.2	75	1550		im KIT enthalten 304 144 300 113			S	CAN	C	E	D	L	V	90
Citraen C4 Picasso	11/06-01/11	KIT		304 099 900 113		60	24.0	9.7	75	1700		im KIT enthalten 304 401 300 113	-01/11 ->OPR12531	S	CAN	C1	E	D	L1	H	105	
		KIT		304 100 900 113		60	24.7	9.7	80	1700		im KIT enthalten 304 401 300 113	-01/11 ->OPR12531	S	CAN	C1	E	D	L1	H	105	
Citraen C4 Picasso	11/06-05/13			315 177 600 001		120	21.0	10.0	75	1550		304 401 300 107	-01/11 ->OPR12531	S	CAN	C1	E	--	--	H	105	
											304 401 300 113	-01/11 ->OPR12531	S	CAN	C1	E	D	L1	H	105		
				315 178 600 001		90	22.5	9.7	80	1700		315 109 300 107	01/11- OPR12530->	S	CAN	C	E	--	--	V	105	
												315 109 300 113	01/11- OPR12530->	S	CAN	C	E	D	L1	V	105	





Citroën

Citroën C4 Picasso	06/13-			304 151 600 001		90	21.0	9.5	75	1750		304 152 300 107			S	CAN	C	E	--	--	V	75
				304 152 600 001		90	24.0	9.5	75	1750		304 152 300 113			S	CAN	C	E	D1	L1	V	75
		KIT		304 151 900 113		90	21.0	9.5	75	1750		im KIT enthalten 304 152 300 113			S	CAN	C	E	D1	L1	V	75
		KIT		304 152 900 113		90	24.0	9.5	75	1750		im KIT enthalten 304 152 300 113			S	CAN	C	E	D1	L1	V	75
Citroën C5 Kombi	05/08-			304 133 600 001		120	22.0	10.4	80	1900		304 400 300 107			S	CAN	C1	E	--	--	H	105
				304 135 600 001		120	24.5	10.4	80	1900		304 400 300 113			S	CAN	C1	E	D	L1	H	105
		KIT		304 146 900 113		120	24.0	10.4	80	1900		im KIT enthalten 304 400 300 113			S	CAN	C1	E	D	L1	H	105
		KIT		304 145 900 113		120	26.5	10.4	80	1900		im KIT enthalten 304 400 300 113			S	CAN	C1	E	D	L1	H	105
Citroën C5 Limousine	05/08-			304 133 600 001		120	22.0	10.4	80	1900		304 400 300 107			S	CAN	C1	E	--	--	H	105
				304 135 600 001		120	24.5	10.4	80	1900		304 400 300 113			S	CAN	C1	E	D	L1	H	105
		KIT		304 146 900 113		120	24.0	10.4	80	1900		im KIT enthalten 304 400 300 113			S	CAN	C1	E	D	L1	H	105
		KIT		304 145 900 113		120	26.5	10.4	80	1900		im KIT enthalten 304 400 300 113			S	CAN	C1	E	D	L1	H	105
Citroën C8	09/02-12/14			315 098 600 001		75	19.8	10.8	100	1900		300 210 300 113	-09/05		--	A	--	E1	D1	L1	V	90
				315 097 600 001		75	22.0	10.8	100	1900		304 400 300 107	10/05-		S	CAN	C1	E	--	--	H	105
				315 097 600 001		75	22.0	10.8	100	1900		304 400 300 113	10/05-		S	CAN	C1	E	D	L1	H	105
												315 097 300 107	→	-09/05	S	FRE	--	E	--	--	H	45









Citroën C8	10/05-12/14	KIT		315 098 900 113		75	21.8	10.8	100	1900		im KIT enthalten 304 400 300 113	10/05-	S	CAN	C1	E	D	L1	H	105
		KIT		315 097 900 113		75	24.0	10.8	100	1900		im KIT enthalten 304 400 300 113	10/05-	S	CAN	C1	E	D	L1	H	105
Citroën DS3 nicht für Kfz. mit Einparkhilfe	01/10-			304 136 600 001		60	15.1	6.9	54	1225		304 402 300 107 304 402 300 113		S	CAN	C1	E	--	--	V	105
		KIT		304 136 900 113		60	17.0	6.9	54	1225		im KIT enthalten 304 402 300 113		S	CAN	C1	E	D	L1	V	105
Citroën DS3	01/10-			304 137 600 001		60	16.4	6.9	54	1225		304 402 300 107 304 402 300 113		S	CAN	C1	E	--	--	V	105
		KIT		304 137 900 113		60	18.4	6.9	54	1225		im KIT enthalten 304 402 300 113		S	CAN	C1	E	D	L1	V	105
Citroën DS3 Cabrio nicht für Kfz. mit Einparkhilfe	03/13-			304 136 600 001		60	15.1	6.9	54	1225		304 402 300 107 304 402 300 113		S	CAN	C1	E	--	--	V	105
		KIT		304 136 900 113		60	17.0	6.9	54	1225		im KIT enthalten 304 402 300 113		S	CAN	C1	E	D	L1	V	105
Citroën DS3 Cabrio	03/13-			304 137 600 001		60	16.4	6.9	54	1225		304 402 300 107 304 402 300 113		S	CAN	C1	E	--	--	V	105
		KIT		304 137 900 113		60	18.4	6.9	54	1225		im KIT enthalten 304 402 300 113		S	CAN	C1	E	D	L1	V	105
Citroën DS4	04/11-			304 147 600 001		60	17.4	9.2	75	1550		304 144 300 113		S	CAN	C	E	D	L	V	90
				304 148 600 001		60	19.0	9.2	75	1550					S	CAN	C	E	D	L	V
		KIT		304 147 900 113		60	19.4	9.2	75	1550		im KIT enthalten 304 144 300 113		S	CAN	C	E	D	L	V	90
		KIT		304 148 900 113		60	21.0	9.2	75	1550		im KIT enthalten 304 144 300 113		S	CAN	C	E	D	L	V	90

Citroën
















Citroën DS5 nicht für Hybrid	02/12-		304 149 600 001		120	29.0	8.5	75	1500	304 144 300 113			S	CAN	C	E	D	L	V	90
Citroën Jumper Kasten/Kombi auch 4 WD nicht für Fahrzeuge mit Gasflaschen anstelle des Ersatzrades Bei 4 WD: Schraubensatz 906216650002 mitbestellen. Für Fzg. bis Bj. 10/95: Karosserieverstärkungssatz: 306142650002 bestellen. Passende Kugelplatte für Kfz mit Standardfahrgestell: 329089600001. Passende Kugel für Kfz mit 16"-Bereifung und verstärkten Federn: 329062600001. Einsatz des Wechselsystems an Fahrzeugen mit Standardfahrgestell empfehlen wir die Kugelplatte: 329059600001.	03/94-06/06		306 216 600 001		60	32.7	13.3	150	2500	306 142 300 113		-03/02	S	C2	--	E1	D1	L1	H	45
										306 216 300 113		03/02-	S	FRE	--	E	D1	L1	V	75
Citroën Jumper Kasten/Kombi inkl. Kugelplatte	08/99-06/06		306 329 600 001		60	29.0	12.5	130	2000	306 142 300 113		-03/02	S	C2	--	E1	D1	L1	H	45
										306 216 300 113		03/02-	S	FRE	--	E	D1	L1	V	75
Citroën Jumper Kasten/Kombi inkl. Kugelplatte Bei Kfz. mit langem Überhang L4/XL bitte einen Satz Distanzröhrchen zur Rahmenverstärkung mitbestellen, Art.-Nr. 906270650003. Bei Fahrzeugen 03/08- fehlen in der Karosserie werkseitig Bohrungen. Diese müssen nachträglich eingebracht werden. Die Montagezeit erhöht sich dadurch auf ca. 120 Min.	06/06-		306 357 600 001		60	21.0	15.8	150	3000	306 271 300 107		02/11- ab Fg.-Nr. 1948841	S	FRE	--	E	--	--	V	105
										306 271 300 113		02/11- ab Fg.-Nr. 1948841	S	FRE	--	E	D1	L1	V	105
										306 510 300 107		-02/11 bis Fg.-Nr. 1948840	S	FRE	--	E	--	--	V	105
										306 510 300 113		-02/11 bis Fg.-Nr. 1948840	S	FRE	--	E	D1	L1	V	105
Citroën Jumper Kasten/Kombi Bei Kfz. mit langem Überhang L4/XL bitte einen Satz Distanzröhrchen zur Rahmenverstärkung mitbestellen, Art.-Nr. 906270650003. Bei Fahrzeugen 03/08- fehlen in der Karosserie werkseitig Bohrungen. Diese müssen nachträglich eingebracht werden. Die Montagezeit erhöht sich dadurch auf ca. 120 Min.	06/06-		306 271 600 001		60	32.0	16.9	150	3000	306 271 300 107		02/11- ab Fg.-Nr. 1948841	S	FRE	--	E	--	--	V	105
										306 271 300 113		02/11- ab Fg.-Nr. 1948841	S	FRE	--	E	D1	L1	V	105
										306 510 300 107		-02/11 bis Fg.-Nr. 1948840	S	FRE	--	E	--	--	V	105
										306 510 300 113		-02/11 bis Fg.-Nr. 1948840	S	FRE	--	E	D1	L1	V	105





















<p>Citroën Jumper Kasten/Kombi Bei Kfz. mit langem Überhang L4/XL bitte einen Satz Distanzröhrchen zur Rahmenverstärkung mitbestellen, Art.-Nr. 906270650003. Bei Fahrzeugen 03/08- fehlen in der Karosserie werkseitig Bohrungen. Diese müssen nachträglich eingebracht werden. Die Montagezeit erhöht sich dadurch auf ca. 120 Min.</p>	06/06-02/11	KIT		306 271 900 113		60	34.0	16.9	150	3000		im KIT enthalten 306 510 300 113		-02/11 bis Fg.-Nr. 1948840	S	FRE	--	E	D1	L1	V	105
<p>Citroën Jumper Kasten/Kombi Bei Kfz. mit langem Überhang L4/XL bitte einen Satz Distanzröhrchen zur Rahmenverstärkung mitbestellen, Art.-Nr. 906270650003. Bei Fahrzeugen 03/08- fehlen in der Karosserie werkseitig Bohrungen. Diese müssen nachträglich eingebracht werden. Die Montagezeit erhöht sich dadurch auf ca. 120 Min.</p>	02/11-	KIT		306 272 900 113		60	34.0	16.9	150	3000		im KIT enthalten 306 271 300 113		02/11- ab Fg.-Nr. 1948841	S	FRE	--	E	D1	L1	V	105
<p>Citroën Jumper Kasten/Kombi inkl. Kugelplatte 329059600001 Bei Kfz. mit langem Überhang L4/XL bitte einen Satz Distanzröhrchen zur Rahmenverstärkung mitbestellen, Art.-Nr. 906270650003. Bei Fahrzeugen 03/08- fehlen in der Karosserie werkseitig Bohrungen. Diese müssen nachträglich eingebracht werden. Die Montagezeit erhöht sich dadurch auf ca. 120 Min.</p>	06/06-			306 330 600 001		60	32.0	16.9	150	3000		306 271 300 107 306 271 300 113 306 510 300 107 306 510 300 113		02/11- ab Fg.-Nr. 1948841 02/11- ab Fg.-Nr. 1948841 -02/11 bis Fg.-Nr. 1948840 -02/11 bis Fg.-Nr. 1948840	S S S S	FRE FRE FRE FRE	-- -- -- --	E E E E	-- D1 -- D1	-- L1 -- L1	V V V V	105 105 105 105
<p>Citroën Jumper Kasten/Kombi inkl. Kugelplatte 329059600001 Bei Kfz. mit langem Überhang L4/XL bitte einen Satz Distanzröhrchen zur Rahmenverstärkung mitbestellen, Art.-Nr. 906270650003. Bei Fahrzeugen 03/08- fehlen in der Karosserie werkseitig Bohrungen. Diese müssen nachträglich eingebracht werden. Die Montagezeit erhöht sich dadurch auf ca. 120 Min.</p>	06/06-02/11	KIT		306 330 900 113		60	34.0	16.9	150	3000		im KIT enthalten 306 510 300 113		-02/11 bis Fg.-Nr. 1948840	S	FRE	--	E	D1	L1	V	105

Citroën

























Citroën Jumper Kasten/Kombi inkl. Kugelplatte 329059600001 Bei Kfz. mit langem Überhang L4/XL bitte einen Satz Distanzröhrchen zur Rahmenverstärkung mitbestellen, Art.-Nr. 906270650003. Bei Fahrzeugen 03/08- fehlen in der Karosserie werkseitig Bohrungen. Diese müssen nachträglich eingebracht werden. Die Montagezeit erhöht sich dadurch auf ca. 120 Min.	02/11-	KIT		306 357 900 113			60	34.0	16.9	150	3000		im KIT enthalten 306 271 300 113	02/11- ab Fg.-Nr. 1948841	S	FRE	--	E	D1	L1	V	105
Citroën Jumper Pritsche auch 4WD Nicht für Fahrzeuge mit Gasflaschen anstelle des Ersatzrades Bei 4WD: Schraubensatz 906216650002 mitbestellen. Passende Kugelplatte für Kfz. mit Standardfahrgestell: 329089600001. Passende Kugel für Kfz. mit 16"-Bereifung und verstärkten Federn: 329062600001. Bei Einsatz des Wechselsystems an Fahrzeugen mit Standardfahrgestell empfehlen wir die Kugelplatte: 329059600001.	03/94-06/06			306 216 600 001			60	32.7	13.3	150	2500	300 052 300 107 300 052 300 113 300 060 300 113	03/02- 03/02- -03/02	--	FRE	--	E1	--	--	V		
Citroën Jumper Pritsche inkl. Kugelplatte 329059600001. Bei Kfz. mit langem Überhang L4/XL bitte einen Satz Distanzröhrchen zur Rahmenverstärkung mitbestellen, Art.-Nr. 906270650003.	06/06-			306 318 600 001			60	30.5	15.9	150	3000	306 531 300 107 306 531 300 113		S	FRE	--	E1	--	--	V	90	
		KIT		306 318 900 113			60	32.5	15.9	150	3000	im KIT enthalten 306 531 300 113		S	FRE	--	E1	D	--	V	90	
Citroën Jumper Pritsche inkl. Kugelplatte Bei Kfz. mit langem Überhang L4/XL bitte einen Satz Distanzröhrchen zur Rahmenverstärkung mitbestellen, Art.-Nr. 906270650003.	06/06-			306 357 600 001			60	21.0	15.8	150	3000	306 531 300 107 306 531 300 113		S	FRE	--	E1	--	--	V	90	
														S	FRE	--	E1	D	--	V	90	
Citroën Jumper Pritsche Kombi-Kupplung für Maul und Kugel inkl. Kugelplatte 329059600001. Bei Kfz. mit langem Überhang L4/XL bitte einen Satz Distanzröhrchen zur Rahmenverstärkung mitbestellen, Art.-Nr. 906270650003. passende Maulkupplung: 342090600001 bitte mitbestellen.	06/06-			306 359 600 001			90	40.0	12.5	150	2000	306 531 300 107 306 531 300 113		S	FRE	--	E1	--	--	V	90	
														S	FRE	--	E1	D	--	V	90	



Dacia

Dacia Dokker X67 nicht für Stepway	11/12-			316 333 600 001			60	19.5	7.3	75	1200		316 333 300 107			S	A	--	--	--	--	V	75
				316 334 600 001			60	19.5	7.3	75	1200		316 333 300 113			S	A	--	--	D1	L1	V	75
		KIT		316 333 900 113			60	21.5	7.3	75	1200		im KIT enthalten 316 333 300 113			S	A	--	--	D1	L1	V	75
		KIT		316 334 900 113			60	21.5	7.3	75	1200		im KIT enthalten 316 333 300 113			S	A	--	--	D1	L1	V	75
Dacia Dokker Express	11/12-			316 333 600 001			60	19.5	7.3	75	1200		300 210 300 107			--	A	--	E1	--	--	V	90
				316 334 600 001			60	19.5	7.3	75	1200		316 334 300 113			S	A	--	--	D1	--		60
Dacia Duster I+II, SUV 4x2, 4x4	03/10-			316 365 600 001			60	16.5	8.6	75	1600		316 315 300 113	→	-11/13	S	FRE	--	E1	D1	L1	H	45
				316 366 600 001			60	18.5	8.6	75	1600		316 366 300 113			S	FRE		E2	D1	L1	V	90
		KIT		316 365 900 113			60	20.6	8.6	75	1600		im KIT enthalten 316 366 300 113			S	FRE		E2	D1	L1	V	90
		KIT		316 366 900 113			60	19.5	8.6	75	1600		im KIT enthalten 316 366 300 113			S	FRE		E2	D1	L1	V	90
Dacia Lodgy, J 92 5-Sitzer nicht für Stepway	06/12-			316 321 600 001		→	45	19.0	8.1	75	1400		316 321 300 113			S	A	--	--	D1	--	V	90
Dacia Lodgy, J 92 5-/7-Sitzer auch für Stepway	06/12-			316 324 600 001			45	19.5	8.1	75	1400		316 321 300 113			S	A	--	--	D1	--	V	90
		KIT		316 324 900 113			45	21.5	8.1	75	1400		im KIT enthalten 316 321 300 113			S	A	--	--	D1	--	V	90















Dacia Lodgy, J 92 7-Sitzer nicht für Stepway	06/12-		316 345 600 001			45	19.0	8.1	75	1400		316 321 300 113			S	A	--	--	D1	--	V	90
		KIT 	316 345 900 113			45	21.0	8.1	75	1400		im KIT enthalten 316 321 300 113			S	A	--	--	D1	--	V	90
Dacia Logan Kombi nicht für Kfz. mit Gasbetrieb	01/07-06/13		316 259 600 001			60	22.6	7.7	75	1300		300 072 300 107	-12/07		--	FRE	--	--	--	--	V	
			316 307 600 001			60	23.0	7.7	75	1300		300 072 300 113	-12/07		--	FRE	--	--	D1	L1	V	
												316 259 300 113	01/08-	S	C2	--	E1	D1	L1	V	45	
Dacia Logan Kombi nicht für Kfz. mit Gasbetrieb	01/08-06/13	KIT 	316 259 900 113			60	24.6	7.7	75	1300		im KIT enthalten 316 259 300 113	01/08-	S	C2	--	E1	D1	L1	V	45	
Dacia Logan MCV/ Kombi	07/13-		316 341 600 001			90	15.0	6.8	75	1150		316 338 300 107			S	A	--	--	--	--	V	60
			316 341 900 113			90	16.0	6.8	75	1150		316 338 300 113			S	A	--	--	D1	L1	V	60
		KIT 	316 341 900 113			90	16.0	6.8	75	1150		im KIT enthalten 316 338 300 113			S	A	--	--	D1	L1	V	60
Dacia Logan MCV/ Kombi nicht für Stepway	07/13-		316 342 600 001			90	18.0	6.8	75	1150		316 338 300 107			S	A	--	--	--	--	V	60
			316 342 900 113			90	19.0	6.8	75	1150		316 338 300 113			S	A	--	--	D1	L1	V	60
		KIT 	316 342 900 113			90	19.0	6.8	75	1150		im KIT enthalten 316 338 300 113			S	A	--	--	D1	L1	V	60
Dacia Logan Pick-up	03/09-		316 307 600 001			60	23.0	7.7	75	1300		300 052 300 107			--	FRE	--	E1	--	--	V	
											300 052 300 113			--	FRE	--	E1	D1	--	V		
Dacia Logan Symbol Stufenheck L52	01/13-		316 343 600 001			90	14.0	6.5	75	1100					S	A	--	--	D1	L1	H	60
			316 344 600 001			90	16.0	6.5	75	1100		316 340 300 113			S	A	--	--	D1	L1	H	60
		KIT 	316 343 900 113			90	15.0	6.5	75	1100		im KIT enthalten 316 340 300 113			S	A	--	--	D1	L1	H	60
		KIT 	316 344 900 113			90	17.0	6.5	75	1100		im KIT enthalten 316 340 300 113			S	A	--	--	D1	L1	H	60























Dacia

Dacia Logan Van Express nicht für Kfz. mit Gasbetrieb	03/09-		316 259 600 001			60	22.6	7.7	75	1300		316 259 300 113				S	C2	--	E1	D1	L1	V	45		
			316 307 600 001			60	23.0	7.7	75	1300															
		KIT 	316 259 900 113			60	24.6	7.7	75	1300			im KIT enthalten 316 259 300 113					S	C2	--	E1	D1	L1	V	45
Dacia Sandero auch für Stepway, nicht für GPL	06/08-01/13		316 286 600 001			60	15.5	7.3	75	1355		316 442 300 107 				S	FRE	--	E1	--	--	H	45		
			316 442 300 113														S	FRE	--	E1	D1	L1	H	45	
		KIT 	316 286 900 113			60	17.5	7.3	75	1355			im KIT enthalten 316 442 300 113				S	FRE	--	E1	D1	L1	H	45	
Dacia Sandero B52	01/13-		316 343 600 001			90	14.0	6.5	75	1100		316 340 300 113 316 434 300 107	-12/16		S	A	--	--	D1	L1	H	60			
			316 344 600 001			90	16.0	6.5	75	1100				01/17-		S	A	--	E2	--	--	V	120		
			316 434 300 113											01/17-		S	A	--	E2	D1	L1	V	120		
Dacia Sandero B52	01/13-12/16	KIT 	316 343 900 113			90	15.0	6.5	75	1100		im KIT enthalten 316 340 300 113	-12/16		S	A	--	--	D1	L1	H	60			
		KIT 	316 344 900 113			90	17.0	6.5	75	1100			im KIT enthalten 316 340 300 113	-12/16		S	A	--	--	D1	L1	H	60		
Dacia Sandero Stepway nicht für Kfz. mit GPL/Gasbetrieb	01/13-		316 343 600 001			90	14.0	6.5	75	1100		316 340 300 113 316 434 300 113	-12/16		S	A	--	--	D1	L1	H	60			
			316 344 600 001			90	16.0	6.5	75	1100				01/17-		S	A	--	E2	D1	L1	V	120		
Dacia Sandero Stepway nicht für Kfz. mit GPL/Gasbetrieb	01/13-12/16	KIT 	316 343 900 113			90	15.0	6.5	75	1100		im KIT enthalten 316 340 300 113	-12/16		S	A	--	--	D1	L1	H	60			
		KIT 	316 344 900 113			90	17.0	6.5	75	1100			im KIT enthalten 316 340 300 113	-12/16		S	A	--	--	D1	L1	H	60		
























Daihatsu Charade	05/11-			335 350 600 001			60	17.0	6.8	75	1200		335 383 300 107	→			S	FRE	--	--	--	--	V	120
				335 455 600 001			75	18.7	6.8	50	1150		335 383 300 113				S	FRE	--	--	D1	L1	V	120
		KIT		335 383 900 113			75	20.7	6.8	50	1150		im KIT enthalten 335 383 300 113				S	FRE	--	--	D1	L1	V	120







Dodge

Dodge Avenger	01/07-		342 128 600 001		150	23.0	8.8	85	1500	300 210 300 107			--	A	--	E1	--	--	V	90
																				--
Dodge Caliber	06-		342 158 600 001		60	18.0	8.3	75	1400	300 210 300 107			--	A	--	E1	--	--	V	90
						342 159 600 001		60	18.0				8.3	75	1400	300 210 300 113	--	A	--	E1
Dodge Journey, JC 49	01/08-		342 198 600 001		90	13.3	9.6	80	1600	300 078 300 113			--	FRE	--	--	D1	L1	V	
						342 199 600 001		90	15.8				9.6	80	1600					
Dodge Magnum	01/07-		342 152 600 001		60	21.0	11.0	80	2000	300 210 300 107			--	A	--	E1	--	--	V	90
						342 189 600 001		60	21.0				11.0	80	2000	300 210 300 113	--	A	--	E1
Dodge Nitro auch für SXT mit 20" Reserverad, nicht für SRT	03/08-		342 131 600 001		90	30.0	15.3	140	3500	300 210 300 107			--	A	--	E1	--	--	V	90
																			--	A









Fiat 500 auch für Cabrio nicht für Abarth - 135 PS nicht für 500S	07/07-			306 311 600 001		90	14.0	5.1	60	800		306 311 300 113	07/15-	S	FRE	--	E	D1	--	V	105
																			S	FRE	--
Fiat 500 auch für Cabrio nicht für Abarth - 135 PS nicht für 500S	07/15-	KIT		306 311 900 113		120	16.0	5.1	60	800		im KIT enthalten 306 311 300 113	07/15-	S	FRE	--	E	D1	--	V	105
Fiat 500 L auch für Trekking und Living	10/12-			306 401 600 001		60	18.0	7.5	90	1200		306 397 300 113		S	FRE	--	E	D1	L1	V	120
		KIT		306 401 900 113		60	20.0	7.5	90	1200		im KIT enthalten 306 397 300 113		S	FRE	--	E	D1	L1	V	120
KIT		306 400 900 113		60	23.0	7.5	90	1200		im KIT enthalten 306 397 300 113		S	FRE	--	E	D1	L1	V	120		
Fiat 500 X auch für Cross	02/15-			342 196 600 001		90	20.0	8.7	100	1500		306 441 300 113		S	FRE	--	E	D	L1	V	120
		KIT		306 196 900 113		90	22.0	8.7	100	1500		im KIT enthalten 306 441 300 113		S	FRE	--	E	D	L1	V	120
KIT		306 197 900 113		90	23.0	8.7	100	1500		im KIT enthalten 306 441 300 113		S	FRE	--	E	D	L1	V	120		
Fiat Bravo	04/07-12/14			306 366 600 001		60	18.0	7.9	60	1350		306 550 300 113		S	FRE	--	E	D1	L1	V	105
		KIT		306 286 600 001		60	21.0	7.9	90	1350				S	FRE	--	E	D1	L1	V	105
		KIT		306 286 900 113		60	23.0	7.9	60	1350		im KIT enthalten 306 550 300 113		S	FRE	--	E	D1	L1	V	105









Fiat

Fiat Doblo auch Doblo Cargo	11/00-02/10		306 278 600 001		120	20.0	8.4	90	1300	306 078 300 113	-09/05	--	FRE	--	--	D1	L1	V		
			306 221 300 107									09/05-	S	FRE	--	E	--	--	V	105
			306 221 300 113									09/05-	S	FRE	--	E	D1	L1	V	105
Fiat Doblo auch Doblo Cargo	09/05-02/10	KIT 	306 278 900 113		120	22.0	8.4	90	1300	im KIT enthalten 306 221 300 113	09/05-	S	FRE	--	E	D1	L1	V	105	
Fiat Doblo + Doblo Cargo nicht für Kfz. mit Gasbetrieb (CNG)	02/10-		306 488 600 001		45	22.7	9.2	100	1500	306 605 300 107		S	FRE	--	E	--	--	V	90	
				306 370 600 001		60	25.0	9.2	100	1500	306 605 300 113		S	FRE	--	E	D1	L1	V	90
				306 369 600 001		60	25.0	9.2	100	1500										
		KIT 	306 368 900 113		45	25.0	9.2	100	1500	im KIT enthalten 306 605 300 113		S	FRE	--	E	D1	L1	V	90	
		KIT 	306 369 900 113		60	27.0	9.2	100	1500	im KIT enthalten 306 605 300 113		S	FRE	--	E	D1	L1	V	90	
Fiat Doblo + Doblo Cargo für Kfz. mit Gasbetrieb (CNG)	02/10-		306 382 600 001		60	25.0	7.0	75	1000	306 605 300 107		S	FRE	--	E	--	--	V	90	
				306 381 600 001		60	25.0	7.0	75	1000	306 605 300 113		S	FRE	--	E	D1	L1	V	90
		KIT 	306 382 900 113		60	27.0	7.0	75	1000	im KIT enthalten 306 605 300 113		S	FRE	--	E	D1	L1	V	90	
		KIT 	306 381 900 113		60	27.0	7.0	75	1000	im KIT enthalten 306 605 300 113		S	FRE	--	E	D1	L1	V	90	
Fiat Doblo Cargo WorkUp Pritschenwagen	08/11-		306 393 600 001		90	31.0	9.3	100	1500	306 392 300 113		S	FRE	--	E1	D1	--	V	90	















Fiat Ducato Kasten/Kombi auch 4WD Nicht für Fahrzeuge mit Gasflaschen anstelle des Ersatzrades Bei 4WD: Schraubensatz 906216650002 mitbestellen. Passende Kugelplatte für Kfz. mit Standardfahrgestell: 329089600001. Passende Kugel für Kfz. mit 16"-Bereifung und verstärkten Federn: 329062600001. Bei Einsatz des Wechselsystems an Fahrzeugen mit Standardfahrgestell empfehlen wir die Kugelplatte: 329059600001.	04/94-06/06		306 216 600 001			60	32.7	13.3	150	2500		306 142 300 113	→	-03/02	S	C2	--	E1	D1	L1	H	45
												306 216 300 113		03/02-	S	FRE	--	E	D1	L1	V	75
Fiat Ducato Kasten/Kombi inkl. Kugelplatte	08/99-06/06		306 329 600 001			60	29.0	12.5	130	2000		306 142 300 113	→	-03/02	S	C2	--	E1	D1	L1	H	45
												306 216 300 113		03/02-	S	FRE	--	E	D1	L1	V	75
Fiat Ducato Kasten/Kombi inkl. Kugelplatte Bei Kfz. mit langem Überhang L4/XL bitte einen Satz Distanzröhrchen zur Rahmenverstärkung mitbestellen, Art.-Nr. 906270650003. Bei Fahrzeugen 03/08- fehlen in der Karosserie werkseitig Bohrungen. Diese müssen nachträglich eingebracht werden. Die Montagezeit erhöht sich dadurch auf ca. 120 Min.	06/06-		306 357 600 001			60	21.0	15.8	150	3000		306 271 300 107		02/11- ab Fg.-Nr. 1948841	S	FRE	--	E	--	--	V	105
												306 271 300 113		02/11- ab Fg.-Nr. 1948841	S	FRE	--	E	D1	L1	V	105
												306 510 300 107		-02/11 bis Fg.-Nr. 1948840	S	FRE	--	E	--	--	V	105
												306 510 300 113		-02/11 bis Fg.-Nr. 1948840	S	FRE	--	E	D1	L1	V	105
Fiat Ducato Kasten/Kombi Bei Kfz. mit langem Überhang L4/XL bitte einen Satz Distanzröhrchen zur Rahmenverstärkung mitbestellen, Art.-Nr. 906270650003. Bei Fahrzeugen 03/08- fehlen in der Karosserie werkseitig Bohrungen. Diese müssen nachträglich eingebracht werden. Die Montagezeit erhöht sich dadurch auf ca. 120 Min.	06/06-		306 271 600 001			60	32.0	16.9	150	3000		306 271 300 107		02/11- ab Fg.-Nr. 1948841	S	FRE	--	E	--	--	V	105
												306 271 300 113		02/11- ab Fg.-Nr. 1948841	S	FRE	--	E	D1	L1	V	105
												306 510 300 107		-02/11 bis Fg.-Nr. 1948840	S	FRE	--	E	--	--	V	105
												306 510 300 113		-02/11 bis Fg.-Nr. 1948840	S	FRE	--	E	D1	L1	V	105



























Fiat

Fiat Ducato Kasten/Kombi Bei Kfz. mit langem Überhang L4/XL bitte einen Satz Distanzröhrchen zur Rahmenverstärkung mitbestellen, Art.-Nr. 906270650003. Bei Fahrzeugen 03/08- fehlen in der Karosserie werkseitig Bohrungen. Diese müssen nachträglich eingebracht werden. Die Montagezeit erhöht sich dadurch auf ca. 120 Min.	06/06-02/11	KIT		306 271 900 113			60	34.0	16.9	150	3000		im KIT enthalten 306 510 300 113		-02/11 bis Fg.-Nr. 1948840	S	FRE	--	E	D1	L1	V	105
Fiat Ducato Kasten/Kombi Bei Kfz. mit langem Überhang L4/XL bitte einen Satz Distanzröhrchen zur Rahmenverstärkung mitbestellen, Art.-Nr. 906270650003. Bei Fahrzeugen 03/08- fehlen in der Karosserie werkseitig Bohrungen. Diese müssen nachträglich eingebracht werden. Die Montagezeit erhöht sich dadurch auf ca. 120 Min.	02/11-	KIT		306 272 900 113			60	34.0	16.9	150	3000		im KIT enthalten 306 271 300 113		02/11- ab Fg.-Nr. 1948841	S	FRE	--	E	D1	L1	V	105
Fiat Ducato Kasten/Kombi inkl. Kugelplatte 329059600001 Bei Kfz. mit langem Überhang L4/XL bitte einen Satz Distanzröhrchen zur Rahmenverstärkung mitbestellen, Art.-Nr. 906270650003. Bei Fahrzeugen 03/08- fehlen in der Karosserie werkseitig Bohrungen. Diese müssen nachträglich eingebracht werden. Die Montagezeit erhöht sich dadurch auf ca. 120 Min.	06/06-			306 330 600 001			60	32.0	16.9	150	3000		306 271 300 107 306 271 300 113 306 510 300 107 306 510 300 113		02/11- ab Fg.-Nr. 1948841 02/11- ab Fg.-Nr. 1948841 -02/11 bis Fg.-Nr. 1948840 -02/11 bis Fg.-Nr. 1948840	S S S S	FRE FRE FRE FRE	-- -- -- --	E E E E	-- D1 -- D1	-- L1 -- L1	V V V V	105 105 105 105
Fiat Ducato Kasten/Kombi inkl. Kugelplatte 329059600001 Bei Kfz. mit langem Überhang L4/XL bitte einen Satz Distanzröhrchen zur Rahmenverstärkung mitbestellen, Art.-Nr. 906270650003. Bei Fahrzeugen 03/08- fehlen in der Karosserie werkseitig Bohrungen. Diese müssen nachträglich eingebracht werden. Die Montagezeit erhöht sich dadurch auf ca. 120 Min.	06/06-02/11	KIT		306 330 900 113			60	34.0	16.9	150	3000		im KIT enthalten 306 510 300 113		-02/11 bis Fg.-Nr. 1948840	S	FRE	--	E	D1	L1	V	105



























Fiat Ducato Kasten/Kombi inkl. Kugelplatte 329059600001 Bei Kfz. mit langem Überhang L4/XL bitte einen Satz Distanzröhrchen zur Rahmenverstärkung mitbestellen, Art.-Nr. 906270650003. Bei Fahrzeugen 03/08- fehlen in der Karosserie werkseitig Bohrungen. Diese müssen nachträglich eingebracht werden. Die Montagezeit erhöht sich dadurch auf ca. 120 Min.	02/11-	KIT		306 357 900 113		60	34.0	16.9	150	3000		im KIT enthalten 306 531 300 113			S	FRE	--	E1	D	--	V	90
Fiat Ducato Pritsche auch 4 WD Nicht für Fahrzeuge mit Gasflaschen anstelle des Ersatzrades bei 4 WD: Schraubensatz 906216650002 mitbestellen. Passende Kugelplatte für Kfz mit Standardfahrgestell: 329089600001. Passende Kugel für Kfz mit 16"-Bereifung und verstärkten Federn: 329062600001. Bei Einsatz des Wechselsystems an Fahrzeugen mit Standardfahrgestell empfehlen wir die Kugelplatte: 329059600001.	04/94-06/06			306 216 600 001		60	32.7	13.3	150	2500		300 052 300 107 300 052 300 113 300 060 300 113	03/02- 03/02- 03/02-		--	FRE	--	E1	--	--	V	
Fiat Ducato Pritsche inkl. Kugelplatte	08/99-06/06			306 329 600 001		60	29.0	12.5	130	2000		300 052 300 107 300 052 300 113 300 060 300 113	03/02- 03/02- 03/02-		--	FRE	--	E1	--	--	V	
Fiat Ducato Pritsche inkl. Kugelplatte 329059600001. Bei Kfz. mit langem Überhang L4/XL bitte einen Satz Distanzröhrchen zur Rahmenverstärkung mitbestellen, Art.-Nr. 906270650003.	06/06-			306 318 600 001		60	30.5	15.9	150	3000		306 531 300 107 306 531 300 113		S	FRE	--	E1	--	--	V	90	
Bei Fahrzeugen 03/08- fehlen in der Karosserie werkseitig Bohrungen. Diese müssen nachträglich eingebracht werden. Die Montagezeit erhöht sich dadurch auf ca. 120 Min.		KIT		306 318 900 113		60	32.5	15.9	150	3000		im KIT enthalten 306 531 300 113		S	FRE	--	E1	D	--	V	90	
Fiat Ducato Pritsche inkl. Kugelplatte Bei Kfz. mit langem Überhang L4/XL bitte einen Satz Distanzröhrchen zur Rahmenverstärkung mitbestellen, Art.-Nr. 906270650003.	06/06-			306 357 600 001		60	21.0	15.8	150	3000		306 531 300 107 306 531 300 113		S	FRE	--	E1	--	--	V	90	

























Fiat

Fiat Ducato Pritsche Kombi-Kupplung für Maul und Kugel inkl. Kugelplatte 329059600001. Bei Kfz. mit langem Überhang L4/XL bitte einen Satz Distanzröhrchen zur Rahmenverstärkung mitbestellen, Art.-Nr. 906270650003. Passende Maulkupplung: 342090600001 bitte mitbestellen. Nach Montage der AHK muss das Kennzeichen verlegt werden.	06/06-		306 359 600 001			90	40.0	12.5	150	2000		306 531 300 107			S	FRE	--	E1	--	--	V	90
												306 531 300 113			S	FRE	--	E1	D	--	V	90
Fiat Ducato Wohnmobile keine Anhängerkupplung im Programm												306 531 300 183			S	FRE	--	E1	D	L1	V	
Fiat Fiorino Kasten / Kombi / Qubo nicht für Kfz. mit Gasbetrieb	02/08-		306 349 600 001		150	16.5	7.5	75	1300		306 580 300 107			S	FRE	--	E	--	--	V	120	
					306 351 600 001	150	17.0	7.5	75	1300		306 580 300 113			S	FRE	--	E	D1	L1	V	120
					306 350 600 001	150	17.0	7.5	75	1300												
		KIT		306 349 900 113		150	18.5	7.5	75	1300		im KIT enthalten 306 580 300 113			S	FRE	--	E	D1	L1	V	120
		KIT		306 350 900 113		150	19.0	7.5	75	1300		im KIT enthalten 306 580 300 113			S	FRE	--	E	D1	L1	V	120
Fiat Freemont nicht für Freemont Cross	09/11-		342 198 600 001		90	13.3	9.6	80	1600		300 078 300 113			--	FRE	--	--	D1	L1	V		
					342 199 600 001	90	15.8	9.6	80	1600												
Fiat Fullback Double Cab	06/16-		340 124 600 001		60	31.5	14.7	125	3100		340 136 300 113			S	C2	--	--	D	L1	V	90	
			KIT		340 124 900 113		60	35.5	14.7	125	3100		im KIT enthalten 340 136 300 113			S	C2	--	--	D	L1	V





















Fiat Grande Punto	10/05-10/09			306 375 600 001		90	19.0	6.7	75	1100	306 252 300 113			S	FRE	--	E	D1	L1	V	105
				306 374 600 001		90	19.0	6.7	75	1100											
Fiat Panda Typ 169 Frontantrieb auch für Panda Sporting auch für Panda Classic ab Baujahr 2012 Kfz. mit Gasbetrieb sind nicht für den Anhängerbetrieb zugelassen.	09/03-12			306 248 600 001		180	17.0	6.9	75	1300	306 249 300 113			S	FRE	--	E	D1	--	V	90
			KIT		306 248 900 113		180	19.0	6.9	75	1300	im KIT enthalten 306 249 300 113			S	FRE	--	E	D1	--	V
Fiat Panda Frontantrieb nicht für Fzg. mit Gasbetrieb (LPG/CNG)	02/12-			306 385 600 001		60	19.0	6.1	70	1000	306 394 300 107			S	FRE	--	E	--	--	V	105
				306 394 600 001		60	19.5	6.1	70	1000	306 394 300 113			S	FRE	--	E	D1	--	V	105
		KIT		306 385 900 113		60	21.0	6.1	70	1000	im KIT enthalten 306 394 300 113			S	FRE	--	E	D1	--	V	105
		KIT		306 394 900 113		60	21.5	6.1	70	1000	im KIT enthalten 306 394 300 113			S	FRE	--	E	D1	--	V	105
Fiat Panda 4x4 Kfz. mit Gasbetrieb sind nicht für den Anhängerbetrieb zugelassen.	09/04-12			306 255 600 001		90	13.1	6.9	75	1300	306 249 300 113			S	FRE	--	E	D1	--	V	90
				306 254 600 001	→ 	90	15.0	6.9	75	1300											
Fiat Panda 4x4 auch für Trekking nicht für Fzg. mit Gasbetrieb (LPG/CNG)	10/12-			306 388 600 001		60	18.0	5.8	60	900	306 394 300 107			S	FRE	--	E	--	--	V	105
				306 389 600 001		60	19.5	5.8	60	900	306 394 300 113			S	FRE	--	E	D1	--	V	105
		KIT		306 388 900 113		60	21.0	5.8	60	900	im KIT enthalten 306 394 300 113			S	FRE	--	E	D1	--	V	105
		KIT		306 389 900 113		60	22.0	5.8	60	900	im KIT enthalten 306 394 300 113			S	FRE	--	E	D1	--	V	105




















Fiat

Fiat Panda Cross Kfz. mit Gasbetrieb sind nicht für den Anhängerbetrieb zugelassen.	01/06-12		 306 255 600 001		90	13.1	6.9	75	1300													
			 306 254 600 001	→		90	15.0	6.9	75	1300												
Fiat Panda Cross Kfz. mit Gasbetrieb sind nicht für den Anhängerbetrieb zugelassen.	10/14-		 306 388 600 001		60	18.0	5.8	60	900	306 394 300 107				S	FRE	--	E	--	--	V	105	
			 306 389 600 001		60	19.5	5.8	60	900	306 394 300 113					S	FRE	--	E	D1	--	V	105
Fiat Punto EVO	10/09-		 306 375 600 001		90	19.0	6.7	75	1100	306 375 300 107				S	CAN	--	E	--	--	V	105	
			 306 374 600 001		90	19.0	6.7	75	1100	306 375 300 113					S	CAN	--	E	D	--	V	105
		KIT	 306 375 900 113		90	21.0	6.7	75	1100	im KIT enthalten 306 375 300 113					S	CAN	--	E	D	--	V	105
		KIT	 306 374 900 113		90	21.0	6.7	75	1100	im KIT enthalten 306 375 300 113					S	CAN	--	E	D	--	V	105
Fiat Qubo / Qubo Trekking nicht für Kfz. mit Gasbetrieb	02/08-		 306 349 600 001		150	16.5	7.5	75	1300	306 580 300 107				S	FRE	--	E	--	--	V	120	
			 306 351 600 001		150	17.0	7.5	75	1300	306 580 300 113					S	FRE	--	E	D1	L1	V	120
			 306 350 600 001		150	17.0	7.5	75	1300													
		KIT	 306 349 900 113		150	18.5	7.5	75	1300	im KIT enthalten 306 580 300 113					S	FRE	--	E	D1	L1	V	120
KIT	 306 350 900 113		150	19.0	7.5	75	1300	im KIT enthalten 306 580 300 113					S	FRE	--	E	D1	L1	V	120		























Fiat Scudo	01/07-		306 331 600 001		75	22.5	12.2	122	2200	304 400 300 107	S	CAN	C1	E	--	--	H	105
			306 333 600 001		75	22.5	12.2	122	2200	304 400 300 113	S	CAN	C1	E	D	L1	H	105
		KIT 	306 331 900 113		75	22.5	12.2	122	2200	im KIT enthalten 304 400 300 113	S	CAN	C1	E	D	L1	H	105
		KIT 	306 333 900 113		75	24.5	12.2	122	2200	im KIT enthalten 304 400 300 113	S	CAN	C1	E	D	L1	H	105
Fiat Sedici	04/06-12/14		306 276 600 001		120	24.0	7.1	70	1200	300 072 300 107	--	FRE	--	--	--	--	V	
			306 277 600 001		120	25.0	7.1	70	1200	306 520 300 113	S	FRE	--	E	D1	L1	H	45
		KIT 	306 276 900 113		120	26.0	7.1	70	1200	im KIT enthalten 306 520 300 113	S	FRE	--	E	D1	L1	H	45
		KIT 	306 277 900 113		120	27.0	7.1	70	1200	im KIT enthalten 306 520 300 113	S	FRE	--	E	D1	L1	H	45
Fiat Stilo Limousine 3/5-Türer	10/01-		306 231 600 001	 	120	18.0	8.1	85	1500	300 078 300 113	--	FRE	--	--	D1	L1	V	
Fiat Strada auch für Modelle ab 2012-	06/99-		306 319 600 001		>150	13.0	7.3	75	1300	306 204 300 113	S	FRE	--	--	D1	L1	V	120
Fiat Talento	07/16-		316 408 600 001		60	25.0	12.1	80	2000	316 312 300 107	S	FRE	--	E2	--	--	H	90
			316 312 600 001		60	25.0	12.1	80	2000	316 312 300 113	S	FRE	--	E2	D1	L1	H	90
		KIT 	316 311 900 113		60	26.3	12.1	80	2000	im KIT enthalten 316 312 300 113	S	FRE	--	E2	D1	L1	H	90
		KIT 	316 312 900 113		60	26.3	12.1	80	2000	im KIT enthalten 316 312 300 113	S	FRE	--	E2	D1	L1	H	90















Fiat

Fiat Tipo	05/16-			306 476 600 001		90	25.9	7.4	60	1200		306 467 300 113			S	FRE	--	E	D1	L1	V	105
		KIT		306 476 900 113		90	31.0	7.4	60	1200		im KIT enthalten 306 467 300 113			S	FRE	--	E	D1	L1	V	105
Fiat Tipo Fließheck	09/16-			306 405 600 001		90	22.0	8.7	60	1500		306 469 300 113			S	FRE	--	E	D1	L1	V	120
		KIT		306 405 900 113		90	23.3	8.7	60	1500		im KIT enthalten 306 469 300 113			S	FRE	--	E	D1	L1	V	120
Fiat Tipo sw	09/16-			306 407 600 001		90	21.0	7.5	60	1500		306 469 300 113			S	FRE	--	E	D1	L1	V	120
		KIT		306 407 900 113		90	22.3	7.5	60	1500		im KIT enthalten 306 469 300 113			S	FRE	--	E	D1	L1	V	120
Fiat Ulysse	09/02-07/11			315 098 600 001		75	19.8	10.8	100	1900		300 210 300 113	-09/05	--	A	--	E1	D1	L1	V	90	
				315 097 600 001		75	22.0	10.8	100	1900		304 400 300 107	10/05-	S	CAN	C1	E	--	--	H	105	
												304 400 300 113	10/05-	S	CAN	C1	E	D	L1	H	105	
											315 097 300 107	-09/05	S	FRE	--	E	--	--	H	45		
Fiat Ulysse	10/05-07/11	KIT		315 098 900 113		75	21.8	10.8	100	1900		im KIT enthalten 304 400 300 113	10/05-	S	CAN	C1	E	D	L1	H	105	
		KIT		315 097 900 113		75	24.0	10.8	100	1900		im KIT enthalten 304 400 300 113	10/05-	S	CAN	C1	E	D	L1	H	105	


















Ford B-Max	09/12-			307 397 600 001		70	18.5	6.8	65	900		307 397 300 107			S	A	--	E	--	--	H	60
				307 333 600 001		70	19.5	6.8	65	900		307 397 300 113			S	A	--	E	D1	L1	H	60
		KIT		307 397 900 113		70	20.5	6.8	65	900		im KIT enthalten 307 397 300 113			S	A	--	E	D1	L1	H	60
		KIT		307 333 900 113		70	21.5	6.8	65	900		im KIT enthalten 307 397 300 113			S	A	--	E	D1	L1	H	60
Ford C-Max	09/10-			307 586 600 001		60	23.6	10.0	90	1800		307 402 300 107		-06/15 für Fzg. ohne Vorrüstung	S	CAN	C	E	--	--		45
				307 507 600 001		60	25.0	10.0	90	1800		307 402 300 113		-06/15 für Fzg. ohne Vorrüstung	S	CAN	C	E	D	L1		45
												307 442 300 107	→	-06/15	S	CAN	C	E	--	--	H	45
												307 442 300 113	→	-06/15	S	CAN	C	E	D	L1	H	45
												307 539 300 107		06/15- für Fzg. mit Vorrüstung	S	FRE	C	E2	--	--	H	90
												307 539 300 113		06/15- für Fzg. mit Vorrüstung	S	FRE	C	E2	D	L1	H	90
Ford C-Max	09/10-06/15	KIT		307 402 900 113		60	21.0	10.0	75	1800		im KIT enthalten 307 402 300 113		-06/15 für Fzg. ohne Vorrüstung	S	CAN	C	E	D	L1		45
		KIT		307 441 900 113		60	23.0	10.0	75	1800		im KIT enthalten 307 442 300 113	→	-06/15	S	CAN	C	E	D	L1	H	45
Ford C-Max	06/15-	KIT		307 508 900 113		60	23.0	10.0	90	1800		im KIT enthalten 307 539 300 113		06/15- für Fzg. mit Vorrüstung	S	FRE	C	E2	D	L1	H	90
		KIT		307 507 900 113		60	29.0	10.0	90	1800		im KIT enthalten 307 539 300 113		06/15- für Fzg. mit Vorrüstung	S	FRE	C	E2	D	L1	H	90
Ford Fiesta nicht für ST / 150 PS Bitte prüfen, ob Anhängelast in den Fahrzeugpapieren eingetragen ist.	04/02-10/08			307 283 600 001		75	13.7	6.3	75	1050		300 072 300 107		-10/05	--	FRE	--	--	--	--	V	
												300 072 300 113		-10/05	--	FRE	--	--	D1	L1	V	
													307 122 300 113		11/05-	S	FRE	--	E	D1	L	V























Ford

Ford Fiesta nicht für ST / 150 PS Bitte prüfen, ob Anhängelast in den Fahrzeugpapieren eingetragen ist.	11/05-10/08	KIT		307 283 900 113		75	15.7	6.3	75	1050		im KIT enthalten 307 122 300 113	11/05-	S	FRE	--	E	D1	L	V	90		
Ford Fiesta nicht für Titanium, Sport, Zetec S auch für Fiesta Van 2011-	10/08-			307 363 600 001		90	14.0	6.5	50	1100		307 121 300 107 307 121 300 113	-01/13 -01/13	S	FRE	--	E	--	--	H	45		
				307 330 600 001		90	17.0	6.5	50	1100		307 123 300 113	02/13-06/17	S	FRE	--	--	D1	L1			60	
Ford Fiesta nicht für Titanium, Sport, Zetec S auch für Fiesta Van 2011-	10/08-01/13	KIT		307 363 900 113		90	16.0	6.5	50	1100		im KIT enthalten 307 121 300 113	-01/13	S	FRE	--	E	D1	L1	H	45		
				307 330 900 113		90	19.0	6.5	50	1100		im KIT enthalten 307 121 300 113	-01/13	S	FRE	--	E	D1	L1	H	45		
Ford Fiesta nicht für Titanium, Sport, Zetec S auch für Fiesta Van 2011-	02/13-06/17	KIT		307 365 900 113		90	14.0	6.5	50	1100		im KIT enthalten 307 123 300 113	02/13-06/17	S	FRE	--	--	D1	L1		60		
				307 341 900 113		90	19.0	6.5	50	1100		im KIT enthalten 307 123 300 113	02/13-06/17	S	FRE	--	--	D1	L1		60		
Ford Fiesta Van nicht für ST / 150 PS	07-			307 283 600 001		75	13.7	6.3	75	1050		307 122 300 113		S	FRE	--	E	D1	L	V	90		
				KIT		307 283 900 113		75	15.7	6.3	75	1050		im KIT enthalten 307 122 300 113		S	FRE	--	E	D1	L	V	90
Ford Focus C-Max Van	10/03-11/10			307 264 600 001		120	21.0	8.7	75	1590		307 264 300 107		S	FRE	--	E	--	--	H	45		
				343 038 600 001		90	21.5	8.7	75	1590		307 264 300 113		S	FRE	--	E	D1	--	H	45		
				KIT		307 438 900 113		120	23.0	8.7	75	1590		im KIT enthalten 307 264 300 113		S	FRE	--	E	D1	--	H	45
				KIT		307 407 900 113		90	22.5	8.7	75	1590		im KIT enthalten 307 264 300 113		S	FRE	--	E	D1	--	H	45



















Ford Focus Cabrio nicht für MPS (260 PS) auch für CC-3 und CC3D Turbo Modelle	04/07-		343 038 600 001		90	21.5	8.7	75	1590		300 072 300 107			--	FRE	--	--	--	--	V									
											300 072 300 113			--	FRE	--	--	D1	L1	V									
Ford Focus Schrägheck 3/5 türlich auch für ST 170 nicht für Sondermodell Edition	10/98-10/04		307 234 600 001		90	14.4	7.3	85	1320		300 072 300 107			für Fzg. ohne Zentralsteckver- bindung	--	FRE	--	--	--	--	V								
											300 072 300 113			für Fzg. ohne Zentralsteckver- bindung	--	FRE	--	--	D1	L1	V								
											307 234 300 107			für Fzg. mit Zentralsteck- verbindung	S	FRE	--	E	--	--	V	60							
											307 234 300 113			für Fzg. mit Zentralsteck- verbindung	S	FRE	--	E	D1	--	V	60							
											307 235 300 155			Ergänzungskit zu 307234300107/113 08/03-	S	--	--	--	--	--	H	15							
Ford Focus Schrägheck nicht für ST / 225 PS, nicht für RS/ 300 PS	10/04-01/08	KIT			120	23.0	8.7	75	1590		im KIT enthalten 307 231 300 113		-01/08	S	FRE	--	E	D1	--	H	60								
											307 453 900 113		im KIT enthalten 307 231 300 113	-01/08	S	FRE	--	E	D1	--	H	60							
Ford Focus Schrägheck nicht für ST / 225 PS, nicht für RS/ 300 PS auch für Modelle 01/08-	10/04-03/11				120	21.0	8.7	75	1590		307 231 300 107		-01/08	S	FRE	--	E	--	--	V	60								
			307 231 300 113								-01/08		S	FRE	--	E	D1	--	H	60									
											343 038 600 001			90	21.5	8.7	75	1590	307 232 300 107	01/08-	S	FRE	--	E	--	--	H	45	
			307 232 300 113								01/08-		S	FRE	--	E	D1	L1	H	45									
Ford Focus Schrägheck nicht für ST / 225 PS, nicht für RS/ 300 PS	01/08-03/11	KIT			120	23.0	8.7	75	1590		im KIT enthalten 307 232 300 113		01/08-	S	FRE	--	E	D1	L1	H	45								
											307 436 900 113		im KIT enthalten 307 232 300 113	01/08-	S	FRE	--	E	D1	L1	H	45							











Ford

Ford Focus Schrägheck 06/12-: Bei Fahrzeugen mit 1,0 GTDi-Motor muss bei Montage der Anhängerkupplung ggfs. eine Zusatzwasserpumpe nachgerüstet werden. Einzelheiten sind in der TSB 35/2012 aufgeführt. nicht für EcoBoost S / Individual Styling Paket auch für Facelift 11/2014-	03/11-		307 459 600 001			60	21.0	10.0	90	1500		307 402 300 107			S	CAN	C	E	--	--		45	
			307 461 600 001				60	21.0	9.5	90	1500		307 442 300 107			S	CAN	C	E	--	--	H	45
													307 442 300 113			S	CAN	C	E	D	L1	H	45
		KIT		307 459 900 113			60	23.0	10.0	75	1500		im KIT enthalten 307 402 300 113			S	CAN	C	E	D	L1		45
		KIT		307 461 900 113								im KIT enthalten 307 402 300 113			S	CAN	C	E	D	L1		45	
Ford Focus Stufenheck	04/05-04/11		307 342 600 001				150	20.0	8.8	75	1590												
Ford Focus Stufenheck 06/12-: Bei Fahrzeugen mit 1,0 GTDi-Motor muss bei Montage der Anhängerkupplung ggfs. eine Zusatzwasserpumpe nachgerüstet werden. Einzelheiten sind in der TSB 35/2012 aufgeführt. nicht für EcoBoost S / Individual Styling Paket auch für Facelift 11/2014-	04/11-		307 462 600 001				90	21.0	10.0	75	1500		307 402 300 107			S	CAN	C	E	--	--		45
			307 463 600 001				90	23.0	10.0	90	1500		307 442 300 107			S	CAN	C	E	--	--	H	45
													307 442 300 113			S	CAN	C	E	D	L1	H	45
Ford Focus Turnier	01/99-03/05		307 238 600 001				90	20.4	7.4	90	1300		300 072 300 113		für Fzg. ohne Zentralsteckverbindung	--	FRE	--	--	D1	L1	V	
												307 234 300 107		für Fzg. mit Zentralsteckverbindung	S	FRE	--	E	--	--		V	60
												307 234 300 113		für Fzg. mit Zentralsteckverbindung	S	FRE	--	E	D1	--		V	60
												307 235 300 155		Ergänzungskit zu 307234300107/113 08/03-	S	--	--	--	--	--		H	15


















Ford Focus Turnier nicht für ST / 225 PS auch für Modelle 01/08-	03/05-04/11			307 337 600 001		150	20.5	8.5	75	1500		307 240 300 107			S	FRE	--	E	--	--	H	45
				307 338 600 001		150	26.0	8.5	75	1500		307 240 300 113			S	FRE	--	E	D1	--	H	45
		KIT		307 337 900 113		150	22.5	8.5	75	1500		im KIT enthalten 307 240 300 113			S	FRE	--	E	D1	--	H	45
		KIT		307 338 900 113		150	26.0	8.5	75	1500		im KIT enthalten 307 240 300 113			S	FRE	--	E	D1	--	H	45
Ford Focus Turnier nicht für ST / 225 PS Schaumteil zur Befestigung der Antenne für Kfz. mit Keyless- Entry, Art.-Nr. 907456630001 06/12-: Bei Fahrzeugen mit 1,0 GTDi-Motor muss bei Montage der Anhängerkupplung ggfs. eine Zusatzwasserpumpe nachgerüstet werden. Einzelheiten sind in der TSB 35/2012 aufgeführt. Nicht für EcoBoost S / Individual Styling Paket auch für Facelift 11/2014-	04/11-			307 456 600 001		90	23.0	10.0	90	1500		307 402 300 107			S	CAN	C	E	--	--		45
				307 458 600 001		90	24.0	10.0	90	1500		307 442 300 107	→		S	CAN	C	E	--	--	H	45
				307 442 300 113									→		S	CAN	C	E	D	L1	H	45
		KIT		307 456 900 113		90	25.0	10.0	75	1500		im KIT enthalten 307 402 300 113			S	CAN	C	E	D	L1		45
		KIT		307 458 900 113		90	26.0	10.0	75	1500		im KIT enthalten 307 402 300 113			S	CAN	C	E	D	L1		45
Ford Fusion nicht für KFZ mit Einparkhilfe nicht für Calero	04/02-			307 289 600 001		75	15.8	6.3	75	1050		300 072 300 107			--	FRE	--	--	--	--	V	
												300 072 300 113			--	FRE	--	--	D1	L1	V	
													307 122 300 113		11/05-	S	FRE	--	E	D1	L	V
Ford Fusion nicht für KFZ mit Einparkhilfe nicht für Calero	11/05-	KIT		307 289 900 113		75	17.8	6.3	75	1050		im KIT enthalten 307 122 300 113		11/05-	S	FRE	--	E	D1	L	V	90



















Ford

Ford Galaxy inkl. Wärmeschutzblech auch für 4WD Stoßfängerträger nicht erforderlich	05/00-06		321 665 600 001			90	24.0	12.5	100	2500		321 458 300 107			S	FRE	--	E	--	--	H	60
			321 775 600 001			90	26.0	12.5	100	2500		321 458 300 113			S	FRE	--	E	D1	L1	H	60
	KIT		321 665 900 113			90	26.0	12.5	100	2500		im KIT enthalten 321 458 300 113			S	FRE	--	E	D1	L1	H	60
	KIT		321 775 900 113			90	28.0	12.5	100	2500		im KIT enthalten 321 458 300 113			S	FRE	--	E	D1	L1	H	60
Ford Galaxy 7-Sitzer ohne Niveauregulierung	05/06-09/15		307 306 600 001			90	17.0	12.1	90	2000		307 400 300 107			S	CAN	C	E	--	--	H	45
			307 355 600 001			90	19.5	12.1	90	2000		307 400 300 113			S	CAN	C	E	D	L1	H	45
	KIT		307 306 900 113			90	19.0	11.1	90	2000		im KIT enthalten 307 400 300 113			S	CAN	C	E	D	L1	H	45
	KIT		307 355 900 113			90	21.5	11.1	90	2000		im KIT enthalten 307 400 300 113			S	CAN	C	E	D	L1	H	45
Ford Galaxy 7-Sitzer mit Niveauregulierung	05/06-09/15		307 356 600 001			90	19.5	11.1	90	2000		307 400 300 107			S	CAN	C	E	--	--	H	45
												307 400 300 113			S	CAN	C	E	D	L1	H	45
Ford Galaxy 7-Sitzer ohne Niveauregulierung Abdeckklappe für Stoßfängerausschnitt bitte beim Ford-Händler beziehen. nicht für Kfz. mit sensorgesteuerter Heckklappe (Fußsensor)	09/15-		307 497 600 001			90	20.0	12.1	90	2000		307 499 300 107			S	A	C1	E2	--	--	H	60
			307 497 600 001			90	20.0	12.1	90	2000		307 499 300 113			S	A	C1	E2	D1	L1	H	60
KIT		307 497 900 113			90	27.0	12.1	90	2000		im KIT enthalten 307 499 300 113			S	A	C1	E2	D1	L1	H	60	
Ford Galaxy 7-Sitzer mit Niveauregulierung Abdeckklappe für Stoßfängerausschnitt bitte beim Ford-Händler beziehen. nicht für Kfz. mit sensorgesteuerter Heckklappe (Fußsensor).	09/15-		307 498 600 001			90	20.0	12.1	90	2000		307 499 300 107			S	A	C1	E2	--	--	H	60
												307 499 300 113			S	A	C1	E2	D1	L1	H	60























Ford Galaxy 7-Sitzer ohne Niveauregulierung nicht für Kfz. mit sensorgesteuerter Heckklappe (Fußsensor)	09/15-			307 496 600 001			90	20.0	12.1	90	2000		307 499 300 107			S	A	C1	E2	--	--	H	60	
														307 499 300 113			S	A	C1	E2	D1	L1	H	60
		KIT		307 496 900 113			90	24.0	12.1	90	2000		im KIT enthalten 307 499 300 113			S	A	C1	E2	D1	L1	H	60	
Ford Grand C-Max auch für Titanium	09/10-			307 507 600 001			60	25.0	10.0	90	1800		307 402 300 107		-06/15 für Fzg. ohne Vorrüstung	S	CAN	C	E	--	--		45	
													307 402 300 113		-06/15 für Fzg. ohne Vorrüstung	S	CAN	C	E	D	L1		45	
														307 442 300 107	→	-06/15	S	CAN	C	E	--	--	H	45
														307 442 300 113	→	-06/15	S	CAN	C	E	D	L1	H	45
														307 539 300 107		06/15- für Fzg. mit Vorrüstung	S	FRE	C	E2	--	--	H	90
														307 539 300 113		06/15- für Fzg. mit Vorrüstung	S	FRE	C	E2	D	L1	H	90
Ford Grand C-Max auch für Titanium	09/10-06/15	KIT		307 402 900 113			60	21.0	10.0	75	1800		im KIT enthalten 307 402 300 113		-06/15 für Fzg. ohne Vorrüstung	S	CAN	C	E	D	L1		45	
		KIT		307 441 900 113			60	23.0	10.0	75	1800		im KIT enthalten 307 442 300 113	→	-06/15	S	CAN	C	E	D	L1	H	45	
Ford Grand C-Max auch für Titanium	06/15-	KIT		307 508 900 113			60	23.0	10.0	90	1800		im KIT enthalten 307 539 300 113		06/15- für Fzg. mit Vorrüstung	S	FRE	C	E2	D	L1	H	90	
		KIT		307 507 900 113			60	29.0	10.0	90	1800		im KIT enthalten 307 539 300 113		06/15- für Fzg. mit Vorrüstung	S	FRE	C	E2	D	L1	H	90	























Ford

Ford Grand C-Max auch für Titanium	09/15-		307 586 600 001	→		60	23.6	10.0	90	1800	307 402 300 107	-06/15 für Fzg. ohne Vorrüstung	S	CAN	C	E	--	--	45		
			307 402 300 113			307 402 300 113	-06/15 für Fzg. ohne Vorrüstung	S	CAN	C	E	D	L1	45							
			307 442 300 107			→	-06/15	S	CAN	C	E	--	--	H	45						
			307 442 300 113			→	-06/15	S	CAN	C	E	D	L1	H	45						
			307 539 300 107				06/15- für Fzg. mit Vorrüstung	S	FRE	C	E2	--	--	H	90						
			307 539 300 113				06/15- für Fzg. mit Vorrüstung	S	FRE	C	E2	D	L1	H	90						
Ford Kuga	05/08-04/13		307 345 600 001	→		90	26.0	10.6	105	2100	307 280 300 113		S	FRE	--	E	D1	L1	H	90	
			307 564 600 001				120	26.0	10.6	105											2100
			307 565 600 001				120	26.0	10.6	105											2100
		KIT		307 564 900 113		120	28.0	10.6	100	2100	im KIT enthalten 307 280 300 113	S	FRE	--	E	D1	L1	H	90		
				307 565 900 113			120	27.0	10.6	105	2100	im KIT enthalten 307 280 300 113	S	FRE	--	E	D1	L1	H	90	
		Ford Kuga	04/13-		307 566 600 001		120	23.0	11.0	100	2100	307 473 300 107		S	CAN	C	E	--	--	60	
307 567 600 001					120		25.0	11.0	100	2100	307 473 300 113	S	CAN	C	E	D	L1	60			
KIT				307 566 900 113		120	25.0	11.0	100	2100	im KIT enthalten 307 473 300 113	S	CAN	C	E	D	L1	60			
				307 567 900 113			120	27.0	11.0	100	2100	im KIT enthalten 307 473 300 113	S	CAN	C	E	D	L1	60		
Ford Mondeo Limousine Fließheck, auch für Allrad, nicht für RS	03/93-09/96		307 186 600 001	→		120	15.0	9.0	75	1600	300 060 300 107		--	C2	--	E1	--	--	H	45	
			300 060 300 113			300 060 300 113	--	C2	--	E1	D1	L1	H	45							










Ford Mondeo Limousine nicht für ST 220 Bei Modellen Ghia / Titanium / Platinum 01/05- empfehlen wir, den Spoiler aus optischen Gründen gegen den Standard- Spoiler zu tauschen.	11/00-06/07		307 241 600 001		60	18.3	11.0	120	2000	300 072 300 107										--	FRE	--	--	--	--	V														
																																	--	FRE	--	--	D1	L1	V	
Ford Mondeo Limousine 4-/5-Türer nicht für Kfz. mit Niveauregulierung, nicht für Modell Vignale	01/15-		307 475 600 001		90	22.5	11.9	100	2500	307 478 300 107										S	A	C1	E2	--	--	H	90													
																																	S	A	C1	E2	D1	L1	H	90
Ford Mondeo Limousine 4-/5-Türer auch für Kfz. mit Niveauregulierung, nicht für Modell Vignale	01/15-	KIT 	307 475 900 113		90	24.5	11.9	100	2500	im KIT enthalten 307 478 300 113										S	A	C1	E2	D1	L1	H	90													
																																	S	A	C1	E2	D1	L1	H	90
Ford Mondeo Limousine 4-/5-Türer auch für Kfz. mit Niveauregulierung, nicht für Modell Vignale	01/15-		307 476 600 001		90	25.0	11.9	100	2500	307 478 300 107										S	A	C1	E2	--	--	H	90													
																																	S	A	C1	E2	D1	L1	H	90
Ford Mondeo Limousine 4-Türer Modelle 10/10- = sichtbarer Ausschnitt nicht für Titanium X Sport	06/07-14		307 331 600 001		90	17.5	11.6	90	2120	307 400 300 107										S	CAN	C	E	--	--	H	45													
																																	S	CAN	C	E	D	L1	H	45
Ford Mondeo Limousine 5-Türer	06/07-12/14		307 328 600 001		90	17.0	11.6	90	2120	307 400 300 107										S	CAN	C	E	--	--	H	45													
																																S	CAN	C	E	D	L1	H	45	
					KIT		307 328 900 113		90											19.0	9.0	90	2120	im KIT enthalten 307 400 300 113									S	CAN	C	E	D	L1	H	45
					KIT		307 329 900 113		90											19.0	11.6	90	2120	im KIT enthalten 307 400 300 113										S	CAN	C	E	D	L1	H
Ford Mondeo Turnier auch Fzg. mit Niveauregulierung nicht für ST220	11/00-06/07		307 431 600 001		120	19.0	11.0	85	2000	307 244 300 107	→									S	FRE	--	E	--	--	V	75													
																																	S	FRE	--	E	D1	--	V	75






















Ford















Ford Mondeo Turnier Ghia / Titanium / Platinum nicht für ST220	05/05-06/07		307 429 600 001		120	19.0	11.0	80	2000	307 244 300 107	→		S	FRE	--	E	--	--	V	75	
			307 430 600 001		120	19.0	11.0	80	2000	307 244 300 113			S	FRE	--	E	D1	--	V	75	
Ford Mondeo Turnier für Kfz mit Niveauregulierung	06/07-12/14		307 336 600 001		150	19.2	11.6	90	2120	307 400 300 107			S	CAN	C	E	--	--	H	45	
			307 400 300 113										S	CAN	C	E	D	L1	H	45	
Ford Mondeo Turnier nicht für Kfz mit Niveauregulierung	06/07-12/14		307 403 600 001		150	17.5	11.6	90	2120	307 400 300 107			S	CAN	C	E	--	--	H	45	
			307 455 600 001		150	19.5	11.6	90	2120	307 400 300 113			S	CAN	C	E	D	L1	H	45	
		KIT		307 403 900 113		150	19.5	11.6	90	2120	im KIT enthalten 307 400 300 113			S	CAN	C	E	D	L1	H	45
		KIT		307 455 900 113		150	21.5	11.6	90	2120	im KIT enthalten 307 400 300 113			S	CAN	C	E	D	L1	H	45
Ford Mondeo Turnier nicht für Kfz. mit Niveauregulierung, nicht für Modell Vignale	01/15-		307 475 600 001		90	22.5	11.9	100	2500	307 478 300 107			S	A	C1	E2	--	--	H	90	
			307 478 300 113										S	A	C1	E2	D1	L1	H	90	
Ford Mondeo Turnier auch für Kfz. mit Niveauregulierung, nicht für Modell Vignale	01/15-		307 476 600 001		90	25.0	11.9	100	2500	307 478 300 107			S	A	C1	E2	--	--	H	90	
			307 478 300 113										S	A	C1	E2	D1	L1	H	90	
Ford Ranger III für Kfz. mit Stoßfänger mit integrierter Trittstufe	03/12-		307 443 600 001		90	41.0	17.2	200	3500	307 556 300 113			S	CAN	C1	E2	D1	L1	V	90	
			343 069 300 113										S	CAN	C	E	D	--	V	60	
Ford Ranger III für Kfz. mit Stoßfänger mit integrierter Trittstufe	03/12-02/16	KIT		307 443 900 113		90	43.0	17.2	200	3500	im KIT enthalten 343 069 300 113			S	CAN	C	E	D	--	V	60
Ford Ranger III für Kfz. mit Stoßfänger mit integrierter Trittstufe	03/16-	KIT		307 556 900 113		90	43.0	17.2	200	3500	im KIT enthalten 307 556 300 113			S	CAN	C1	E2	D1	L1	V	90

Ford S-Max ohne Niveauregulierung bei Styling-Paket von Ford- Individual + bei S-Max Titanium S = sichtbarer Ausschnitt	05/06-09/15		307 304 600 001		90	17.7	12.1	90	2000	307 400 300 107	S	CAN	C	E	--	--	H	45
			307 305 600 001		90	19.5	12.1	90	2000	307 400 300 113	S	CAN	C	E	D	L1	H	45
	KIT		307 304 900 113		90	19.7	11.1	90	2000	im KIT enthalten 307 400 300 113	S	CAN	C	E	D	L1	H	45
	KIT		307 305 900 113		90	21.5	11.1	90	2000	im KIT enthalten 307 400 300 113	S	CAN	C	E	D	L1	H	45
Ford S-Max mit Niveauregulierung mit Styling-Paket von Ford- Individual + bei S-Max Titanium S = sichtbarer Ausschnitt	05/06-09/15		307 308 600 001		90	19.5	11.1	90	2000	307 400 300 107	S	CAN	C	E	--	--	H	45
			307 308 600 001		90	19.5	11.1	90	2000	307 400 300 113	S	CAN	C	E	D	L1	H	45
Ford S-Max ohne Niveauregulierung Abdeckklappe für Stoßfängerausschnitt bitte beim Ford-Händler beziehen. nicht für Kfz. mit sensorgesteuerter Heckklappe (Fußsensor)	09/15-		307 497 600 001		90	20.0	12.1	90	2000	307 499 300 107	S	A	C1	E2	--	--	H	60
			307 497 600 001		90	20.0	12.1	90	2000	307 499 300 113	S	A	C1	E2	D1	L1	H	60
Ford S-Max mit Niveauregulierung Abdeckklappe für Stoßfängerausschnitt bitte beim Ford-Händler beziehen. nicht für Kfz. mit sensorgesteuerter Heckklappe (Fußsensor)	09/15-		307 498 600 001		90	20.0	12.1	90	2000	307 499 300 107	S	A	C1	E2	--	--	H	60
			307 498 600 001		90	20.0	12.1	90	2000	307 499 300 113	S	A	C1	E2	D1	L1	H	60
Ford S-Max ohne Niveauregulierung nicht für Kfz. mit sensorgesteuerter Heckklappe (Fußsensor)	09/15-		307 496 600 001		90	20.0	12.1	90	2000	307 499 300 107	S	A	C1	E2	--	--	H	60
			307 496 600 001		90	20.0	12.1	90	2000	307 499 300 113	S	A	C1	E2	D1	L1	H	60
Ford Tourneo Connect nicht für Kfz. mit LPG/Gasbetrieb	01/03-12/13		307 262 600 001		120	16.0	8.1	75	1250	307 360 300 107	S	FRE	--	E1	--	--	H	60
			307 262 600 001		120	16.0	8.1	75	1250	307 360 300 113	S	FRE	--	E1	D1	L1	H	60
Ford Tourneo Connect nicht für Kfz. mit LPG/Gasbetrieb	01/03-12/13		307 262 900 113		120	18.0	8.1	75	1250	im KIT enthalten 307 360 300 113	S	FRE	--	E1	D1	L1	H	60
			307 262 900 113		120	18.0	8.1	75	1250	im KIT enthalten 307 360 300 113	S	FRE	--	E1	D1	L1	H	60

Ford




Ford Tourneo Custom Kasten/ Kombi	11/12-		307 382 600 001			30	17.2	14.9	120	2800		307 386 300 107			S	CAN	C	E	--	--	V	90	
			307 385 600 001			30	23.0	14.9	120	2800		307 386 300 113			S	CAN	C	E	D	L1	V	90	
		KIT		307 382 900 113			30	19.0	14.9	120	2800		im KIT enthalten 307 386 300 113			S	CAN	C	E	D	L1	V	90
		KIT		307 385 900 113			30	25.0	14.9	120	2800		im KIT enthalten 307 386 300 113			S	CAN	C	E	D	L1	V	90
Ford Tourneo/Transit Connect	02/14-		307 500 600 001			90	15.5	8.3	75	1250		307 500 300 107	für Fzg. mit Vorrüstung	S	CAN		E	--	--	H	60		
			307 526 600 001			90	17.2	8.3	75	1250		307 500 300 113	für Fzg. mit Vorrüstung	S	CAN		E	D	L1	H	60		
			307 501 600 001			90	15.5	8.3	75	1250													
		KIT		307 500 900 113			90	17.5	8.3	75	1250		im KIT enthalten 307 500 300 113	für Fzg. mit Vorrüstung	S	CAN		E	D	L1	H	60	
		KIT		307 501 900 113			90	17.5	8.3	75	1250		im KIT enthalten 307 500 300 113	für Fzg. mit Vorrüstung	S	CAN		E	D	L1	H	60	

Ford Tourneo/Transit Courier	06/14-		307 579 600 001		60	19.5	8.3	75	1200	307 573 300 113			S	A	C1	E1	D1	--	H	75	
			307 580 600 001		60	19.5	8.3	75	1200												
			307 581 600 001		60	19.5	8.3	75	1200												
	KIT		307 579 900 113		75	23.5	8.3	75	1200	im KIT enthalten 307 573 300 113			S	A	C1	E1	D1	--	H	75	
	KIT		307 580 900 113		60	23.5	8.3	75	1200	im KIT enthalten 307 573 300 113			S	A	C1	E1	D1	--	H	75	
	KIT		307 581 900 113		60	23.5	8.3	75	1200	im KIT enthalten 307 573 300 113			S	A	C1	E1	D1	--	H	75	
Ford Tourneo/Transit Courier	06/14-08/15		307 521 600 001	→ 	60	17.0	8.3	75	1200												
			307 553 600 001	→ 	60	19.0	8.3	75	1200												
			307 522 600 001	→	60	19.0	8.3	75	1200												
Ford Transit Connect auch für RS mit Doppelrohr- Auspuffanlage nicht für Kfz. mit LPG/Gasbetrieb	01/03-12/13		307 262 600 001		120	16.0	8.1	75	1250	307 360 300 107 307 360 300 113			S	FRE	--	E1	--	--	H	60	
		KIT		307 262 900 113		120	18.0	8.1	75	1250	im KIT enthalten 307 360 300 113			S	FRE	--	E1	D1	L1	H	60
Ford Transit Custom Kasten/ Kombi	11/12-		307 382 600 001		30	17.2	14.9	120	2800	307 386 300 107	-04/16		S	CAN	C	E	--	--	V	90	
			307 385 600 001		30	23.0	14.9	120	2800	307 386 300 113	-04/16		S	CAN	C	E	D	L1	V	30	



Honda Accord Limousine nicht für Kombi	02/03-08		338 074 600 001		90	21.0	8.3	75	1500	300 072 300 107	--	FRE	--	--	--	--	V	
											300 072 300 113	--	FRE	--	--	D1	L1	V
Honda Accord Limousine (CU) nicht für Typ S	01/08-12/15		338 065 600 001		90	20.0	9.5	75	1700	300 072 300 107	--	FRE	--	--	--	--	V	
											300 072 300 113	--	FRE	--	--	D1	L1	V
Honda Accord Tourer (CL)	04/03-08		338 086 600 001		120	21.0	8.8	75	1500	300 072 300 107	--	FRE	--	--	--	--	V	
											300 072 300 113	--	FRE	--	--	D1	L1	V
Honda Accord Tourer (CW)	01/08-12/15		338 065 600 001		90	20.0	9.5	75	1700	300 072 300 107	--	FRE	--	--	--	--	V	
											300 072 300 113	--	FRE	--	--	D1	L1	V
Honda CRV	01/07-11/12		338 053 600 001		60	20.0	10.4	100	2000	338 680 300 113	S	FRE	--	E2	D1	--	H	60
			KIT		338 053 900 113		60	22.0	10.4	100	2000	im KIT enthalten 338 680 300 113	S	FRE	--	E2	D1	--
Honda CRV	11/12-		338 107 600 001		90	19.0	10.7	100	2000	300 210 300 107	--	A	--	E1	--	--	V	90
											300 210 300 113	--	A	--	E1	D1	L1	V
Honda Civic 3-/5-Türer nicht für Civic "R"	01/06-		338 091 600 001		60	22.0	8.3	75	1500	300 072 300 107	--	FRE	--	--	--	--	V	
											300 072 300 113	--	FRE	--	--	D1	L1	V
























Honda

Honda Civic 5-Türer	01/12-		338 103 600 001		22.0	8.3	75	1500	300 210 300 107	--	A	--	E1	--	--	V	90	
			338 104 600 001		23.0	8.3	75	1500	300 210 300 113	--	A	--	E1	D1	L1	V	90	
Honda Civic Tourer	02/14-		338 119 600 001		90	24.0	8.2	75	1400	300 210 300 107	--	A	--	E1	--	--	V	90
			338 120 600 001		75	26.0	8.2	75	1400	300 210 300 113	--	A	--	E1	D1	L1	V	90
Honda FRV	01/05-12/09		338 073 600 001		100	24.0	8.7	90	1500	300 073 300 113	--	FRE	--	--	D1	L1	V	90
			338 075 600 001		100	24.0	8.7	90	1500		--	FRE	--	--	D1	L1	V	90
Honda HRV	09/15-		338 109 600 001		120	21.2	8.1	60	1400	338 110 300 107	S	A	--	E2	--	--	V	90
			338 110 600 001		120	22.3	8.1	60	1400	338 110 300 113	S	A		E2	D	L1	V	90
		KIT	338 109 900 113		120	25.0	8.1	60	1400	im KIT enthalten 338 110 300 113	S	A		E2	D	L1	V	90
		KIT	338 110 900 113		120	27.0	8.1	60	1400	im KIT enthalten 338 110 300 113	S	A		E2	D	L1	V	90
Honda Jazz	-11/08		338 060 600 001		60	17.5	5.9	70	1000	300 072 300 107	--	FRE	--	--	--	--	V	
			338 059 600 001		→	60	18.5	5.9	70	1000	300 072 300 113	--	FRE	--	--	D1	L1	V
Honda Jazz	11/08-09/15		338 115 600 001		90	19.0	6.6	80	1100	300 210 300 107	--	A	--	E1	--	--	V	90
			338 116 600 001		90	21.0	6.6	80	1100	300 210 300 113	--	A	--	E1	D1	L1	V	90






















Honda Jazz	09/15-		338 125 600 001		60	20.0	6.2	95	1000		300 210 300 107			--	A	--	E1	--	--	V	90
			338 126 600 001		60	22.0	6.2	95	1000		300 210 300 113			--	A	--	E1	D1	L1	V	90


























Hummer





Hummer II	02-		342 160 600 001	→		150	29.0	18.3	140	3500		300 210 300 113				--	A	--	E1	D1	L1	V	90	
-----------	-----	---	-----------------	---	---	-----	------	------	-----	------	--	-----------------	--	--	--	----	---	----	----	----	----	---	----	--

Hyundai Grand Santa Fe	02/14-		346 086 600 001		60	23.0	11.4	100	2000	346 076 300 107	-01/16	S	A	--	--	--	--	90		
			346 087 600 001		60	25.0	11.4	100	2000	346 076 300 113	-01/16	S	A	--	--	D	L1	90		
										346 142 300 107	02/16-	S	A	--	E2	--	--	V	90	
										346 142 300 113	02/16-	S	A	--	E2	D	L1	V	90	
Hyundai Grand Santa Fe	02/14-01/16	KIT		346 086 900 113		60	24.0	11.4	100	2000	im KIT enthalten 346 076 300 113	-01/16	S	A	--	--	D	L1	90	
				346 087 900 113		60	26.0	11.4	100	2000	im KIT enthalten 346 076 300 113	-01/16	S	A	--	--	D	L1	90	
Hyundai Grand Santa Fe	02/16-	KIT		316 142 900 113		60	24.7	11.4	100	2000	im KIT enthalten 346 142 300 113	02/16-	S	A	--	E2	D	L1	V	90
				346 143 900 113		60	26.7	11.4	100	2000	im KIT enthalten 346 142 300 113	02/16-	S	A	--	E2	D	L1	V	90
Hyundai H1 / H300	08-		346 056 600 001		60	28.0	13.5	100	2400	346 057 300 113		S	C2	--	E1	D1	L1	V	60	
				346 057 600 001		60	28.0	13.5	100											2400
Hyundai I 10	01/08-10/13		346 047 600 001		90	19.0	5.2	32	800	300 210 300 107		--	A	--	E1	--	--	V	90	
										300 210 300 113										--
Hyundai I 10 ist vom Hersteller nicht für den Anhängerbetrieb freigegeben.	11/13-																			
Hyundai I 20 3-/5-Türer	01/09-12/14		346 084 600 001		90	20.0	6.6	50	1200	300 210 300 107		--	A	--	E1	--	--	V	90	
										300 210 300 113										--
Hyundai I 20 5-Türer nicht für I 20 Coupé			346 106 600 001		60	23.0	6.8	50	1100	300 210 300 107		--	A	--	E1	--	--	V	90	
										300 210 300 113										--
Hyundai I 30 Schrägheck	09/07-02/12		345 028 600 001		90	17.5	8.6	75	1500	300 210 300 107		--	A	--	E1	--	--	V	90	
										300 210 300 113										--


Hyundai





Hyundai I 30 Schrägheck auch für I30 Coupe 03/13- nicht für GT, nicht für Turbo	03/12-			345 086 600 001		60	20.0	8.3	75	1500		346 071 300 113				S	A	--	E1	D1	--	V	75
		KIT		346 071 900 113		60	22.0	8.3	75	1500		im KIT enthalten 346 071 300 113				S	A	--	E1	D1	--	V	75
Hyundai I 30 Stationwagen nicht für Kfz. mit Einparkhilfe	03/08-05/12			346 053 600 001		90	23.0	8.7	80	1500		300 210 300 107				--	A	--	E1	--	--	V	90
												300 210 300 113				--	A	--	E1	D1	L1	V	90
Hyundai I 30 Stationwagen	03/08-05/12			346 060 600 001		90	26.0	8.7	80	1500		300 210 300 107				--	A	--	E1	--	--	V	90
												300 210 300 113				--	A	--	E1	D1	L1	V	90
Hyundai I 30 cw Kombi	06/12-	KIT		346 073 900 113		90	22.0	8.5	75	1500		im KIT enthalten 346 071 300 113				S	A	--	E1	D1	--	V	75
		KIT		346 074 900 113		90	25.0	8.5	75	1500		im KIT enthalten 346 071 300 113				S	A	--	E1	D1	--	V	75
Hyundai I 40 Stufenheck	02/12-			346 070 600 001		90	19.0	9.8	75	1800						--	A	--	E1	D1	L1	V	90
												300 210 300 113				--	A	--	E1	D1	L1	V	90
Hyundai I 40 cw / Kombi	07/11-			346 082 600 001		90	18.0	9.9	80	1800													
Hyundai IX 20	11/10-			346 063 600 001		90	20.0	7.6	75	1300		346 064 300 107				S	A	--	E1	--	--	V	75
												346 064 300 113				S	A	--	E1	D1	--	V	75
		KIT		346 063 900 113		90	22.0	7.6	75	1300		im KIT enthalten 346 064 300 113				S	A	--	E1	D1	--	V	75
		KIT		346 064 900 113		90	23.0	7.6	75	1300		im KIT enthalten 346 064 300 113				S	A	--	E1	D1	--	V	75

Hyundai IX 35	03/10-09/15			346 048 600 001		90	23.0	11.1	96	2400		346 049 300 107			S	A	--	E2	--	--	V	90
				346 049 600 001		90	25.0	11.1	96	2400		346 049 300 113			S	A	--	E2	D1	L1	V	90
		KIT		346 048 900 113		90	25.0	11.1	96	2400		im KIT enthalten 346 049 300 113			S	A	--	E2	D1	L1	V	90
		KIT		346 049 900 113		90	27.0	11.1	96	2400		im KIT enthalten 346 049 300 113			S	A	--	E2	D1	L1	V	90
Hyundai Matrix auch für Facelift 08-	01-			346 050 600 001		90	19.0	8.1	60	1400		300 072 300 107			--	FRE	--	--	--	--	V	
												300 072 300 113			--	FRE	--	--	D1	L1	V	
Hyundai Santa Fe Typ SM nicht für Fahrzeuge mit 3. Sitzreihe	00-03/06			346 011 600 001		90	26.0	12.0	100	2300		300 061 300 107			--	C2	--	--	--	--	V	
												300 061 300 113			--	C2	--	--	--	--	V	
Hyundai Santa Fe Typ CM auch für Fzg. mit Niveauregulierung	03/06-09/12			346 020 600 001		90	26.0	13.6	100	3000					S	FRE	--	--	D1	L1	H	
				346 021 600 001		90	29.0	13.6	100	3000		346 811 300 113			S	FRE	--	--	D1	L1	H	
		KIT		346 811 900 113		90	29.0	13.6	100	3000		im KIT enthalten 346 811 300 113			S	FRE	--	--	D1	L1	H	
Hyundai Santa Fe nicht für Grand Santa Fe	09/12-			346 075 600 001		90	23.0	12.5	100	2500		346 076 300 107	-11/15		S	A	--	--	--	--		90
												346 076 300 113	-11/15		S	A	--	--	D	L1		90
				346 076 600 001		90	25.0	12.5	100	2500		346 142 300 107	12/15-		S	A	--	E2	--	--	V	90
												346 142 300 113	12/15-		S	A	--	E2	D	L1	V	90
Hyundai Santa Fe nicht für Grand Santa Fe	09/12-11/15	KIT		346 075 900 113		90	25.0	12.5	100	2500		im KIT enthalten 346 076 300 113	-11/15		S	A	--	--	D	L1		90
		KIT		346 076 900 113		90	27.0	12.5	100	2500		im KIT enthalten 346 076 300 113	-11/15		S	A	--	--	D	L1		90



















I 30	06/12-		345 111 600 001		60	19.0	8.5	75	1500											
				345 112 600 001		60	24.5	8.5	75	1500										





























Isuzu

Isuzu D-Max 4x4 nicht für 4x2 nicht Fzg. Doppelrohr- Auspuffanlage	06/12-		342 195 600 001			90	29.0	16.1	140	3500											
--	--------	---	------------------------	--	--	----	------	------	-----	------	--	--	--	--	--	--	--	--	--	--	--




Iveco Daily Kasten / Kombi / Pritsche 29 - 70 C incl. Kugel, Lochbild: 90x50 mm für Modelle 65/70 C bitte Rahmenverstärkung vom Iveco- Händler beziehen, Iveco-Nr. 299 4054	05/99-07/14		342 168 600 001			60	36.0	25.4	150	3500		300 056 300 107			--	FRE	--	E	--	--	V		
												300 056 300 113			--	FRE	--	E	D1	--	V		
Iveco Daily Kasten / Kombi / Pritsche 29 - 65 incl. Kugel, Lochbild: 90x50 mm für Kfz. mit Trittstufe für Modelle 65C bitte Rahmenverstärkung vom Iveco- Händler beziehen, Iveco-Nr. 299 4054	05/99-07/14		342 176 600 001			60	36.0	20.5	140	3500		300 056 300 107			--	FRE	--	E	--	--	V		
												300 056 300 113			--	FRE	--	E	D1	--	V		
Iveco-Daily Kasten / Kombi 30 - 35 S Radstand 3000/3520 mm zul. Ges.-Gew. 3300/3500 kg Ladekapazität 10,8 m³ nicht für 3520 L/4100 mm	07/14-		342 234 600 001			60	34.0	18.0	200	3500		342 239 300 113			S	FRE	--	--	D	L	H	45	
Iveco-Daily Pritsche 29 - 70 C incl. Kugel, Lochbild: 90x50 mm für Modelle 65/70 C bitte Rahmenverstärkung vom Iveco- Händler beziehen, Iveco-Nr. 2994054	07/14-		342 168 600 001			60	36.0	25.4	150	3500		342 239 300 113			S	FRE	--	--	D	L	H	45	





























Jeep

Jeep Cherokee	09/01-03/08		342 118 600 001		180	35.0	14.4	80	2720	300 065 300 005	für Kfz mit massegesch. NSL oder +gesteuerter EPH mitbestellen	--	--	--	E1	--	--	H	15		
														--	A	--	E1	--	--	V	90
															--	A	--	E1	D1	L1	V
Jeep Cherokee	03/08-03/14		342 131 600 001		90	30.0	15.3	140	3500	300 210 300 107		--	A	--	E1	--	--	V	90		
														--	A	--	E1	D1	L1	V	90
Jeep Cherokee Onroad / KL	04/14-		342 208 600 001		60	32.0	12.4	150	2500	342 200 300 113		S	A		E2	D	L1	V	150		
Jeep Cherokee Offroad / Trailhawk / KL	04/14-		342 209 600 001		60	32.0	12.4	150	2500	342 200 300 113		S	A		E2	D	L1	V	150		
Jeep Commander	05/06-12/10		342 102 600 001		30	9.0	15.6	150	3500	342 103 300 113		S	A	--	E	D	L1	H	90		
		KIT		342 102 900 113		30	11.0	15.6	150	3500	im KIT enthalten 342 103 300 113		S	A	--	E	D	L1	H	90	
												im KIT enthalten 342 103 300 113		S	A	--	E	D	L1	H	90
Jeep Compass	11/06-12/10		342 112 600 001		120	18.0	9.9	105	2000	300 210 300 107		--	A	--	E1	--	--	V	90		
																--	A	--	E1	D1	L1
Jeep Compass	08/17-		342 197 600 001		90	21.0	8.7	100	1500												
Jeep Grand Cherokee	04/99-06/05		342 085 600 001		90	23.9	14.3	140	3500	300 210 300 107		--	A	--	E1	--	--	V	90		
																--	A	--	E1	D1	L1





























Jeep Grand Cherokee nicht für SRT8, 6.1 HEMI	06/05-03/11			342 102 600 001		30	9.0	15.6	150	3500		342 097 300 113	-03/06	S	A	--	--	D	L1	H	75
				342 103 600 001		30	11.5	15.6	150	3500		342 103 300 113	03/06-	S	A	--	E	D	L1	H	90
Jeep Grand Cherokee nicht für SRT8, 6.1 HEMI	03/06-03/11	KIT		342 102 900 113		30	11.0	15.6	150	3500		im KIT enthalten 342 103 300 113	03/06-	S	A	--	E	D	L1	H	90
				342 103 900 113		30	13.5	15.6	150	3500		im KIT enthalten 342 103 300 113	03/06-	S	A	--	E	D	L1	H	90
Jeep Grand Cherokee nicht für SRT8/Summit auch für Facelift 06/13-	04/11-			342 184 600 001		90	21.0	16.0	175	3500		342 184 300 113	-06/13	S	A	C	--	D	L1	V	120
												342 190 300 113	06/13-	S	A	--	E1	D	L1	V	120
Jeep Grand Cherokee nicht für SRT8 auch für Summit	04/11-			342 221 600 001		90	23.0	16.0	175	3500		342 184 300 113	-06/13	S	A	C	--	D	L1	V	120
												342 190 300 113	06/13-	S	A	--	E1	D	L1	V	120
Jeep Grand Cherokee nicht für SRT8 auch für Summit	04/11-06/13	KIT		342 185 900 113		90	23.0	16.0	175	3500		im KIT enthalten 342 184 300 113	-06/13	S	A	C	--	D	L1	V	120
Jeep Grand Cherokee nicht für SRT8 auch für Summit	06/13-	KIT		342 190 900 113		90	23.0	16.0	175	3500		im KIT enthalten 342 190 300 113	06/13-	S	A	--	E1	D	L1	V	120
Jeep Patriot	08/07-12/10			342 112 600 001		120	18.0	9.9	105	2000		300 210 300 107		--	A	--	E1	--	--	V	90
				342 113 600 001		120	19.5	9.9	105	2000		300 210 300 113		--	A	--	E1	D1	L1	V	90
Jeep Renegade	08/14-			342 196 600 001		90	20.0	8.7	100	1500		342 197 300 113		S	FRE	--	E	D	L1	V	120
				342 197 600 001		90	21.0	8.7	100	1500											
		KIT		342 196 900 113		90	22.0	8.7	100	1500		im KIT enthalten 342 197 300 113		S	FRE	--	E	D	L1	V	120
		KIT		342 197 900 113		90	23.0	8.7	100	1500		im KIT enthalten 342 197 300 113		S	FRE	--	E	D	L1	V	120

Jeep


















Jeep Wrangler	10/96-04/07		342 120 600 001			60	28.0	10.0	80	1975		300 210 300 107			--	A	--	E1	--	--	V	90	
												300 210 300 113			--	A	--	E1	D1	L1	V	90	
Jeep Wrangler	04/07-		342 104 600 001			60	12.0	15.0	170	3500		300 210 300 107			--	A	--	E1	--	--	V	90	
			342 105 600 001			60	12.0	15.0	170	3500		300 210 300 113			--	A	--	E1	D1	L1	V	90	

Kia Carens	10/06-03/12		345 075 600 001		90	24.0	9.1	75	1500	300 061 300 107			--	C2	--	--	--	--	V	
											300 061 300 113			--	C2	--	--	--	--	V
Kia Carens auch für Facelift 08/16-	03/12-	 	345 091 600 001		90	20.0	9.1	75	1500	300 210 300 107			--	A	--	E1	--	--	V	90
			345 092 600 001		90	22.0	9.1	75	1500	300 210 300 113			--	A	--	E1	D1	L1	V	90
Kia Carnival	05/06-		345 054 600 001		90	30.0	11.9	80	2000	300 210 300 113			--	A	--	E1	D1	L1	V	90
Kia Cee'd 4/5 Türer	01/07-06/12	 	345 027 600 001		90	16.0	8.6	75	1500	300 210 300 113	-09/09	--	A	--	E1	D1	L1	V	90	
			345 028 600 001		90	17.5	8.6	75	1500	345 028 300 113	09/09-	S	A	--	E	D1	--	V	75	
Kia Cee'd 5 Türer	06/12-	 KIT 	345 086 600 001		60	20.0	8.3	75	1500	345 086 300 107		S	A	--	E2	--	--	V	90	
			345 086 300 113							345 086 300 113		S	A	--	E2	D1	--	V	90	
			345 086 900 113		60	22.0	8.3	75	1500	im KIT enthalten 345 086 300 113		S	A	--	E2	D1	--	V	90	
Kia Cee'd 5-Türer GT-Line	09/16-	 KIT 	345 115 600 001		60	22.5	8.3	60	1500	345 086 300 113		S	A	--	E2	D1	--	V	90	
			345 115 900 113		60	24.7	8.3	60	1500	im KIT enthalten 345 086 300 113		S	A	--	E2	D1	--	V	90	
Kia Cee'd Sporty Wagon	07/07-09/12	 	345 027 600 001		90	16.0	8.6	75	1500	300 073 300 113	-09/09	--	FRE	--	--	D1	L1	V	90	
			345 059 600 001		90	17.5	8.6	75	1500	345 059 300 113	09/09-	S	A	--	--	D1	L1	V	75	
Kia Cee'd Sporty Wagon	09/09-09/12	KIT  KIT 	345 027 900 113		90	18.0	8.6	75	1500	im KIT enthalten 345 059 300 113	09/09-	S	A	--	--	D1	L1	V	75	
			345 059 900 113		90	19.5	8.6	75	1500	im KIT enthalten 345 059 300 113	09/09-	S	A	--	--	D1	L1	V	75	





Kia






Kia Cee'd sw/Sportswagon nicht für GT Line	10/12-			345 088 600 001		90	20.0	8.5	75	1500		345 086 300 107			S	A	--	E2	--	--	V	90	
				345 089 600 001	→ 	90	23.0	8.5	75	1500		345 086 300 113			S	A	--	E2	D1	--	--	V	90
		KIT		345 088 900 113		90	22.0	8.5	75	1500		im KIT enthalten 345 086 300 113			S	A	--	E2	D1	--	--	V	90
Kia Cee'd sw/Sportswagon GT-Line	10/12-			345 111 600 001		60	19.0	8.5	75	1500		345 086 300 107			S	A	--	E2	--	--	V	90	
				345 112 600 001		60	24.5	8.5	75	1500		345 086 300 113			S	A	--	E2	D1	--	--	V	90
		KIT		345 089 900 113		60	24.5	8.5	75	1500		im KIT enthalten 345 086 300 113			S	A	--	E2	D1	--	--	V	90
Kia Magentis	02/06-07/09			345 056 600 001		60	19.0	9.4	75	1700		300 072 300 107			--	FRE	--	--	--	--	V		
												300 072 300 113			--	FRE	--	--	D1	L1	V		
Kia Optima	04/12-12/15			345 081 600 001	→ 	60	17.5	8.0	60	1300													
				345 082 600 001		60	19.0	8.0	60	1300		345 082 300 113			S	A	--	--	D1	--	--	V	90
		KIT		345 081 900 113	→ 	60	19.5	8.0	60	1300		im KIT enthalten 345 082 300 113			S	A	--	--	D1	--	--	V	90
		KIT		345 082 900 113		60	21.0	8.0	60	1300		im KIT enthalten 345 082 300 113			S	A	--	--	D1	--	--	V	90
Kia Optima Fließheck	01/16-			345 113 600 001		60	19.0	9.7	72	1800													
Kia Optima Sportswagon	10/16-			345 113 600 001		60	19.0	9.7	72	1800		345 168 300 113			S	A	C1	E2	D	L1	H	60	
		KIT		345 168 900 113		60	20.0	9.7	72	1800		im KIT enthalten 345 168 300 113			S	A	C1	E2	D	L1	H	60	

Kia Picanto auch für Facelift 08-	04-05/11		345 058 600 001		90	18.0	5.9	40	1000	300 072 300 107 300 072 300 113			--	FRE	--	--	--	--	V		
																--	FRE	--	--	D1	L1
Kia Picanto	05/11-		345 078 600 001		90	16.0	5.5	28	700	345 080 300 113			S	A	--	E1	D1	L1	V	75	
						345 080 600 001		90	17.0				5.5	28	700						
		KIT		345 077 900 113		90	18.0	5.5	28	700	im KIT enthalten 345 080 300 113			S	A	--	E1	D1	L1	V	75
		KIT		345 080 900 113		90	19.0	5.5	28	700	im KIT enthalten 345 080 300 113			S	A	--	E1	D1	L1	V	75
Kia Picanto 5-Türer Anhängerkupplung nur in Verbindung mit Heckträgersystemen Das Fahrzeug ist vom Fahrzeughersteller nicht für den Anhängerbetrieb freigegeben.	01/15-		350 051 600 001		90	17.0		40		300 210 300 113			--	A	--	E1	D1	L1	V	90	
Kia ProCee'd	08-13		345 028 600 001		90	17.5	8.6	75	1500	300 210 300 113	-09/09	--	A	--	E1	D1	L1	V	90		
										345 028 300 107	09/09-	S	A	--	E	--	--	--	V	75	
										345 028 300 113	09/09-	S	A	--	E	D1	--	--	V	75	
Kia ProCee'd nicht für Pro Cee'd GT	03/13-		345 086 600 001		60	20.0	8.3	75	1500	345 086 300 107			S	A	--	E2	--	--	V	90	
										345 086 300 113			S	A	--	E2	D1	--	--	V	90
Kia Rio Schrägheck Facelift 02/15- = unsichtbarer Ausschnitt	08/11-12/16		345 090 600 001		45	19.0	6.8	50	1100	345 084 300 113			S	A	--	E1	D1	--	V	75	
					KIT		345 090 900 113		45	21.0	6.8	50	1100	im KIT enthalten 345 084 300 113			S	A	--	E1	D1
Kia Sorento	06/02-07/06		345 020 600 001		90	24.0	14.1	150	2800	300 061 300 107			--	C2	--	--	--	--	V		
										300 061 300 113			--	C2	--	--	--	--	V		




















Kia Soul	02/09-04/14		345 065 600 001		90	24.0	8.0	60	1400	300 210 300 107									--	A	--	E1	--	--	V	90					
																														--	A
Kia Sportage	12/04-08/10		346 018 600 001		90	20.6	10.9	90	2200																						
		KIT		345 073 900 113		90	22.6	10.9	90	2200	im KIT enthalten 345 481 300 113																				
				KIT			345 074 900 113		90	25.5	10.9	90	2200	im KIT enthalten 345 481 300 113																	
Kia Sportage	08/10-02/16		345 087 600 001				90		23.0	11.0	80	2400																			
		KIT		345 087 900 113		90	25.0	11.0	80	2400	im KIT enthalten 345 079 300 113																				
				KIT			345 079 900 113		60	27.0	10.6	80	2300	im KIT enthalten 345 079 300 113																	
Kia Sportage	02/16-		346 103 600 001				60		25.0	11.3	100	2200																			
		KIT		345 103 900 113		60	29.0	11.3	100	2200	im KIT enthalten 345 155 300 113																				
				KIT			345 104 900 113		60	31.0	11.3	100	2200	im KIT enthalten 345 155 300 113																	
















Kia

Kia Venga	03/10-		345 069 600 001		90	20.0	7.6	60	1300	346 064 300 107			S	A	--	E1	--	--	V	75
			345 070 600 001		90	21.0	7.6	60	1300	346 064 300 113			S	A	--	E1	D1	--	V	75













Lancia Delta Bei Kfz. 1,4 Turbojet 120 und 140 PS bitte je 1 Auspuffhalter 51809585 und 51823864 beim Lancia-Händler bestellen.	09/08-12/14			306 275 600 001		60	23.0	7.7	90	1300		306 640 300 113			S	FRE	--	E	D1	L1	V	120
Lancia Phedra	09/02-11/10			315 098 600 001		75	19.8	10.8	100	1900		300 210 300 113	-09/05	--	A	--	E1	D1	L1	V	90	
				315 097 600 001		75	22.0	10.8	100	1900		304 400 300 107	10/05-	S	CAN	C1	E	--	--	H	105	
												304 400 300 113	10/05-	S	CAN	C1	E	D	L1	H	105	
													315 097 300 107	→ -09/05	S	FRE	--	E	--	--	H	45
Lancia Phedra	10/05-11/10	KIT		315 098 900 113		75	21.8	10.8	100	1900		im KIT enthalten 304 400 300 113	10/05-	S	CAN	C1	E	D	L1	H	105	
				315 097 900 113		75	24.0	10.8	100	1900		im KIT enthalten 304 400 300 113	10/05-	S	CAN	C1	E	D	L1	H	105	
Lancia Thema	11/11-			306 390 600 001	→ 	90	18.0	11.8	80	2000		300 078 300 113		--	FRE	--	--	D1	L1	V		
				306 391 600 001		90	18.0	11.8	80	2000												
Lancia Voyager	11/11-			342 124 600 001		120	29.0	10.4	85	1700		300 078 300 113		--	FRE	--	--	D1	L1	V		
				342 125 600 001		120	31.0	10.4	85	1700												
Lancia Ypsilon	07/11-			306 385 600 001		60	19.0	6.1	70	1000		300 078 300 113		--	FRE	--	--	D1	L1	V		
				306 394 600 001		60	19.5	6.1	70	1000												



Land Rover

Land Rover Defender 110/130 Anhängebock für Kugel- oder Maulkupplung, passende Kugelplatte: 329062600001 oder 20 mm tiefer: 329042600001	09/98-12/16		323 049 600 001		90	10.3	17.2	150	3500		323 048 300 113			S	C2	--	E1	D	--	H	45	
Land Rover Defender 90 Anhängebock für Kugel- oder Maulkupplung, passende Kugelplatte: 329062600001 oder 20 mm tiefer: 329042600001	09/98-12/16		323 048 600 001		90	10.3	17.2	150	3500		323 048 300 113			S	C2	--	E1	D	--	H	45	
Land Rover Discovery Sport für Kfz. ohne Reserveradmulde	02/15-		323 141 600 001		90	28.0	12.5	150	2500		323 141 300 113			S	C2	C	E	D	L	H	45	
		KIT		323 141 900 113		90	32.0	12.5	150	2500		im KIT enthalten 323 141 300 113			S	C2	C	E	D	L	H	45
Land Rover Freelander	98-05/07		323 040 600 001		90	17.4	11.8	140	2500		300 096 300 157 300 096 300 163			--	--	--	E1	--	--	V	30	
Land Rover Freelander 2 auch für Facelift 2013-	05/07-		323 078 600 001		105	18.5	11.0	150	2000		323 410 300 113	-10/12		S	FRE	--	E2	D	L1	H	60	
			323 079 600 001		105	20.0	11.0	150	2000		323 411 300 113	10/12-		S	C2	--	E1	D	L		30	
Range-Rover Evoque	09/11-		323 101 600 001		90	18.0	10.2	150	2000		323 102 300 113			S	C2	--	E	D	L	H	30	
			323 102 600 001		90	20.0	10.2	150	2000													
		KIT		323 101 900 113		90	20.0	10.2	150	2000		im KIT enthalten 323 102 300 113			S	C2	--	E	D	L	H	30
		KIT		323 102 900 113		90	22.0	10.2	150	2000		im KIT enthalten 323 102 300 113			S	C2	--	E	D	L	H	30


























Range-Rover Evoque Cabrio	05/16-		323 101 600 001		90	18.0	10.2	150	2000	323 102 300 113			S	C2	--	E	D	L	H	30
			323 102 600 001		90	20.0	10.2	150	2000											
	KIT		323 101 900 113		90	20.0	10.2	150	2000	im KIT enthalten 323 102 300 113			S	C2	--	E	D	L	H	30
	KIT		323 102 900 113		90	22.0	10.2	150	2000	im KIT enthalten 323 102 300 113			S	C2	--	E	D	L	H	30
Range-Rover L322 (mit BMW-Motor) Anhängebock für Aufnahmeadapter	02/02-05/05		323 064 600 001		150	32.5	16.4	150	3500	323 064 300 113		-09/09	S	FRE	--	E	D	L	H	30
Range-Rover L322 Aufnahmeadapter incl. abnehmbarer Kugelstange, Ablageschale und Befestigungsmaterial (nur in Verbindung mit 323064600001 oder 323074600001)	02/02-12		323 063 600 001		150	15.0	16.4	150	3500	323 064 300 113		-09/09	S	FRE	--	E	D	L	H	30
			323 062 600 001		150	15.0	16.4	150	3500	323 074 300 113		09/09- Fg.-Nr. AA ...	S		C	E	D	L	H	15
Range-Rover L322 (mit Jaguar-Motor) Anhängebock für Aufnahmeadapter Vogue = sichtbarer Ausschnitt	05/05-12		323 074 600 001		150	33.0	16.4	150	3500	323 064 300 113		-09/09	S	FRE	--	E	D	L	H	30
										323 074 300 113		09/09- Fg.-Nr. AA ...	S		C	E	D	L	H	15
Range-Rover L405	01/13-		323 107 600 001		120	50.5	16.6	200	3500	323 107 300 113			S	C2	C	E2	D	L	H	15
Range-Rover Sport Das Fahrzeug ist serienmäßig für den Anhängerbetrieb vorgerüstet. Aufrüstsatz nur beim Land Rover- Händler erhältlich.	03/05-10/13																			
Range-Rover Sport L 494	10/13-		323 121 600 001		120	51.5	16.6	200	3500	323 107 300 113			S	C2	C	E2	D	L	H	15





















Lexus

Lexus IS 250/220d	06-06/13			335 355 600 001		90	26.4	9.0	75	1500		300 210 300 113				--	A	--	E1	D1	L1	V	90	
Lexus RX 300 / 350 / 400 / 400 h	03/03-09			335 305 600 001		120	45.0	11.8	80	2000		335 357 300 107				S	FRE	--	--	--	--	V	105	
													335 357 300 113				S	FRE	--	--	D	L1	V	105
Lexus RX 350 / 450 h nicht für Kfz mit Niveauregulierung	05/09-12/15			335 357 600 001		90	38.0	11.8	85	2100		335 357 300 107				S	FRE	--	--	--	--	V	105	
		KIT		335 357 900 113		90	40.0	11.8	85	2100		im KIT enthalten 335 357 300 113				S	FRE	--	--	D	L1	V	105	
Lexus RX 350 / 450 h für Kfz mit Niveauregulierung	05/09-12/15			335 358 600 001		90	38.0	11.9	85	2100		335 357 300 107				S	FRE	--	--	--	--	V	105	
		KIT		335 358 900 113		90	40.0	11.9	85	2100		im KIT enthalten 335 357 300 113				S	FRE	--	--	D	L1	V	105	

































MAN TGE Singe Kasten/Kombi Kugelplatte bitte separat bestellen: 329059600001	02/17-			321 946 600 001			30	26.7	17.5	150	3500													
MAN TGE Single Pritsche Kugelplatte bitte separat bestellen: 329059600001	02/17-			321 948 600 001			30	28.0	17.5	150	3500													























Mazda

Mazda 2 auch für Fahrzeug mit Sportoptik-Paket	10/07-02/15		343 047 600 001		60	18.5	7.0	50	1100	343 060 300 113			S	FRE	--	E	D1	--	H	45		
Mazda 2	10/07-02/15		343 072 600 001			19.0	7.0	50		343 060 300 113			S	FRE	--	E	D1	--	H	45		
Mazda 2	02/15-		343 075 600 001		60	18.0	7.0	50	1200	343 076 300 113			S	FRE	--	E	D1	L1	V	90		
			343 076 600 001		60	20.0	7.0	50	1200													
	KIT		343 075 900 113		60	22.0	7.0	50	1200	im KIT enthalten 343 076 300 113			S	FRE	--	E	D1	L1	V	90		
	KIT		343 076 900 113		60	24.0	7.0	50	1200	im KIT enthalten 343 076 300 113			S	FRE	--	E	D1	L1	V	90		
Mazda 3 Schrägheck nicht für MPS (260 PS) nicht für Sportstoßfänger	10/03-10/13		343 038 600 001		90	21.5	8.7	75	1590	300 072 300 107 300 072 300 113 343 066 300 107 → 343 066 300 113	-03/09 -03/09 03/09- 03/09-	-- -- S S	FRE FRE A A	-- -- -- --	-- -- -- D1	-- D1 -- --	-- L1 -- --	V V V V				
Mazda 3 Schrägheck nicht für MPS (260 PS) nicht für Sportstoßfänger	03/09-10/13	KIT		343 038 900 113		60	23.5	8.7	75	1590	im KIT enthalten 343 066 300 113	03/09-	S	A	--	--	D1	--	V	75		
Mazda 3 Schrägheck	10/13-		343 073 600 001		90	19.0	9.2	75	1800	343 074 300 113			S	A	--	E2	D1	L1		90		
			343 074 600 001		90	21.0	9.2	75	1800													
	KIT		343 073 900 113		90	20.0	9.2	75	1800	im KIT enthalten 343 074 300 113			S	A	--	E2	D1	L1		90		
	KIT		343 074 900 113		90	22.0	9.2	75	1800	im KIT enthalten 343 074 300 113			S	A	--	E2	D1	L1		90		
Mazda 3 Stufenheck nicht für MPS (260 PS) nicht für Sport-Stoßfänger	10/03-03/09		343 038 600 001		90	21.5	8.7	75	1590	300 072 300 113			--	FRE	--	--	D1	L1	V			




















Mazda 3 Stufenheck nicht für MPS (260 PS) nicht für Sportstoßfänger	10/13-			343 080 600 001			90	24.0	9.2	75	1800		343 074 300 113			S	A	--	E2	D1	L1			90
Mazda 3 Stufenheck	10/13-	KIT		343 080 900 113			90	25.0	9.2	75	1800		im KIT enthalten 343 074 300 113			S	A	--	E2	D1	L1			90
Mazda 5 -12/07: Die Nebelschlussleuchte muss versetzt werden. Umbausatz, Art.-Nr. CC29-V7-250 beim Mazda-Händler beziehen. auch für Facelift 01/08-	06/05-10/10			343 060 600 001			90	21.0	9.3	75	1600		343 660 300 113			S	FRE	--	--	D1	L1	V		105
				343 040 600 001			90	22.0	9.3	75	1600													
		KIT		343 040 900 113			90	24.0	9.3	75	1600		im KIT enthalten 343 660 300 113			S	FRE	--	--	D1	L1	V		105
Mazda 5	10/10-			343 064 600 001			60	19.0	9.8	75	1700		343 063 300 113			S	A	--	E1	D1	L1	V		105
				343 063 600 001			60	19.0	9.8	75	1700													
Mazda 6 Fließ-/Stufenheck	03/08-02/13			343 048 600 001			120	22.0	9.8	75	1800		343 400 300 107			S	A	--	E2	--	--	V		90
				343 058 600 001			120	26.0	9.8	75	1800		343 400 300 113			S	A	--	E2	D1	L1	V		90
		KIT		343 048 900 113			120	24.0	9.8	75	1800		im KIT enthalten 343 400 300 113			S	A	--	E2	D1	L1	V		90
		KIT		343 058 900 113			120	28.0	9.8	75	1800		im KIT enthalten 343 400 300 113			S	A	--	E2	D1	L1	V		90














Mazda

Mazda 6 Fließ-/Stufenheck	02/13-		343 077 600 001		90	24.0	10.1	75	1800	343 071 300 113	S	A	--	E	D	L1	V	90	
			343 078 600 001		90	26.0	10.1	75	1800										
	KIT	02/13-		343 077 900 113		90	26.0	10.1	75	1800	im KIT enthalten 343 071 300 113	S	A	--	E	D	L1	V	90
				343 078 900 113		90	28.0	10.1	75	1800									
Mazda 6 Kombi nicht für MPS (260 PS)	07/02-04/08		343 036 600 001		150	20.0	9.4	75	1800	343 400 300 107 343 400 300 113	S	A	--	E2	--	--	V	90	
			343 058 600 001		120	26.0	9.8	75	1800										
Mazda 6 Kombi	03/08-02/13		343 048 600 001		120	22.0	9.8	75	1800	343 400 300 107 343 400 300 113	S	A	--	E2	--	--	V	90	
			343 058 600 001		120	26.0	9.8	75	1800										
	KIT	03/08-02/13		343 048 900 113		120	24.0	9.8	75	1800	im KIT enthalten 343 400 300 113	S	A	--	E2	D1	L1	V	90
				343 058 900 113		120	28.0	9.8	75	1800									
Mazda 6 Kombi	02/13-		343 070 600 001		90	24.0	10.1	75	1800	343 071 300 113	S	A	--	E	D	L1	V	90	
			343 071 600 001		90	26.0	10.1	75	1800										
	KIT	02/13-		343 070 900 113		90	26.0	10.1	75	1800	im KIT enthalten 343 071 300 113	S	A	--	E	D	L1	V	90
				343 071 900 113		90	28.0	10.1	75	1800									
Mazda 6 Limousine nicht für MPS (260 PS)	06/02-03/08		343 034 600 001		150	20.3	9.4	75	1800	343 400 300 107 343 400 300 113	S	A	--	E2	--	--	V	90	
			343 034 600 001		150	20.3	9.4	75	1800										
























Mazda CX3	07/15-			343 087 600 001			90	21.0	7.6	75	1200		343 105 300 113			S	FRE	--	E	D1	L1	V	90
				343 088 600 001			60	23.0	7.6	75	1200												
		KIT		343 087 900 113			60	25.0	7.6	75	1200		im KIT enthalten 343 105 300 113			S	FRE	--	E	D1	L1	V	90
		KIT		343 088 900 113			60	26.0	7.6	75	1200		im KIT enthalten 343 105 300 113			S	FRE	--	E	D1	L1	V	90
Mazda CX5	04/12-			343 053 600 001		90	22.0	10.8	100	2100		343 056 300 107			S	A	--	E2	--	--	V	90	
				343 056 600 001		90	25.0	10.8	100	2100		343 056 300 113			S	A	--	E2	D	L1	V	90	
		KIT		343 053 900 113		90	24.0	10.8	100	2100		im KIT enthalten 343 056 300 113			S	A	--	E2	D	L1	V	90	
		KIT		343 056 900 113		90	27.0	10.8	100	2100		im KIT enthalten 343 056 300 113			S	A	--	E2	D	L1	V	90	
Mazda CX7	10/07-12/12			343 066 600 001		90	22.0	10.8	85	2000		343 400 300 107			S	A	--	E2	--	--	V	90	
				343 067 600 001		90	25.0	10.8	85	2000		343 400 300 113			S	A	--	E2	D1	L1	V	90	
		KIT		343 066 900 113		90	24.0	10.8	85	2000		im KIT enthalten 343 400 300 113			S	A	--	E2	D1	L1	V	90	
		KIT		343 067 900 113		90	27.0	10.8	85	2000		im KIT enthalten 343 400 300 113			S	A	--	E2	D1	L1	V	90	
Mazda Pickup BT50 für Kfz. mit integrierter Trittstufe im Stoßfänger	06/12-			307 443 600 001			90	41.0	17.2	200	3500		343 069 300 113		-02/16	S	CAN	C	E	D	--	V	60
Mazda Pickup BT50 für Kfz. mit integrierter Trittstufe im Stoßfänger	06/12-02/16	KIT		307 443 900 113			90	43.0	17.2	200	3500		im KIT enthalten 343 069 300 113		-02/16	S	CAN	C	E	D	--	V	60























Mercedes-Benz

Mercedes A-Klasse W168 auch für Kfz. mit Facelift und Kfz. mit langem Radstand ab ca. 04/01 nicht für AMG	97-09/04		313 185 600 001		120	13.0	6.2	50	1000		313 120 300 107			S	FRE	--	E	--	--	H	45
			313 183 600 001	→ 	120	14.5	6.2	50	1000		313 120 300 113			S	FRE	--	E	D	L1	H	45
		KIT 	313 185 900 113		120	15.0	6.2	50	1000		im KIT enthalten 313 120 300 113			S	FRE	--	E	D	L1	H	45
Mercedes A-Klasse W169	09/04-09/12		313 551 600 001		120	21.6	8.5	80	1500		313 122 300 113			S	CAN	C	E	D1	--	V	90
			313 231 600 001		120	18.0	8.5	80	1500		313 231 300 107			S	CAN	C	E	--	--	V	90
		KIT 	313 171 900 113		120	19.0	8.5	80	1500		im KIT enthalten 313 231 300 113			S	CAN	C	E	D1	L1	V	90
		KIT 	313 231 900 113		120	19.5	8.5	80	1500		im KIT enthalten 313 231 300 113			S	CAN	C	E	D1	L1	V	90
Mercedes A-Klasse W176 nicht für Fahrzeuge mit AMG- Optik-Paket	09/12-		313 396 600 001		60	23.0	9.2	80	1500		313 398 300 107			S	CAN	C	E	--	--	V	105
			313 398 600 001		60	25.0	9.2	80	1500		313 398 300 113			S	CAN	C	E	D	L	V	105
		KIT 	313 396 900 113		60	25.0	9.2	80	1900		im KIT enthalten 313 398 300 113			S	CAN	C	E	D	L	V	105
		KIT 	313 398 900 113		60	27.0	9.2	80	1500		im KIT enthalten 313 398 300 113			S	CAN	C	E	D	L	V	105
Mercedes Atego Anhängebock mit integriertem Unterfahrschutz (Lieferung nur paarig: 313404600002 + 313404600003) Freiräume für die Montage prüfen (Maßblatt siehe "Anhängeböcke"). empfohlene Anschraubplatte: 329103600001 Wechselsystem oder Maulkupplung möglich	01/97-		313 404 600 001		90	69.0	25.1	150	3500		300 201 300 113	für 12V Fahrzeuge	--	A	--	E1	D1	--	V		















Mercedes Atego Anhängelock mit integriertem Unterfahrschutz (Lieferung nur paarig: 342179600002 + 342179600003) Freiräume für die Montage prüfen (Maßblatt siehe "Anhängelöcke"). empfohlene Anschraubplatte: 329103600001 Wechselsystem oder Maulkupplung möglich	01/97-		342 179 600 001			90	76.0	23.5	150	3500														
Mercedes B-Klasse W245			313 551 600 001		120	21.6	8.5	80	1500		313 122 300 113	313 231 300 107			S	CAN	C	E	D1	--	V	90		
Mercedes B-Klasse W245	06/05-10/11		313 231 600 001		120	18.0	8.5	80	1500		313 122 300 113	313 231 300 107			S	CAN	C	E	D1	--	V	90		
		KIT 	313 171 900 113		120	19.0	8.5	80	1500		im KIT enthalten	313 231 300 113			S	CAN	C	E	D1	L1	V	90		
		KIT 	313 231 900 113		120	19.5	8.5	80	1500		im KIT enthalten	313 231 300 113			S	CAN	C	E	D1	L1	V	90		
Mercedes B-Klasse W246 nicht für Fahrzeuge mit AMG- Optik-Paket	11/11-		313 396 600 001		60	23.0	9.2	80	1500		313 398 300 107				S	CAN	C	E	--	--	V	105		
			313 398 600 001		60	25.0	9.2	80	1500		313 398 300 113				S	CAN	C	E	D	L	V	105		
		KIT 	313 396 900 113		60	25.0	9.2	80	1900		im KIT enthalten	313 398 300 113			S	CAN	C	E	D	L	V	105		
		KIT 	313 398 900 113		60	27.0	9.2	80	1500		im KIT enthalten	313 398 300 113			S	CAN	C	E	D	L	V	105		















Mercedes-Benz

Mercedes C-Klasse Coupé C204 + C204 AMG-Styling	06/11-			313 214 600 001		>150	21.0	10.2	75	1900		313 212 300 113			S	CAN	C	E	D	L	H	45
				313 438 600 001		120	23.0	10.2	75	1900		313 361 300 107			S	CAN	C	E	--	--	H	45
		KIT		313 389 900 113		>150	23.0	10.2	75	1900		im KIT enthalten 313 361 300 113			S	CAN	C	E	D	L	H	45
		KIT		313 211 900 113		>150	25.0	10.2	75	1900		im KIT enthalten 313 361 300 113			S	CAN	C	E	D	L	H	45
Mercedes C-Klasse Kombi S202	05/96-05/01			313 420 600 001		120	20.0	9.6	75	1700		313 082 300 113			S	FRE	--	E	D	--	H	90
				313 082 600 001		>150	17.2	9.1	75	1700												
Mercedes C-Klasse Kombi S203 mit Stahlfedern nicht für Sport-Coupé, CLK ab 05/02, AMG und Allrad	06/01-09/07			313 166 600 001		>150	22.0	9.1	75	1600		313 168 300 107			S	CAN	C	E	--	--	H	60
				313 167 600 001		>150	23.8	9.1	75	1600		313 168 300 113			S	CAN	C	E	D	--	H	60
		KIT		313 166 900 113		>150	24.0	9.1	75	1600		im KIT enthalten 313 168 300 113			S	CAN	C	E	D	--	H	60
		KIT		313 167 900 113		>150	25.5	9.1	75	1600		im KIT enthalten 313 168 300 113			S	CAN	C	E	D	--	H	60
Mercedes C-Klasse Kombi S204 nicht für Kfz. mit Niveauregulierung, nicht für AMG- Fahrzeuge auch für Fahrzeuge mit AMG- Optik-Paket (=> sichtbarer Stoßfängerausschnitt)	09/07-			313 214 600 001		>150	21.0	10.2	75	1900		313 210 300 113	-07/09	S	CAN	C	E	D	L	H	45	
				313 438 600 001		120	23.0	10.2	75	1900		313 212 300 113	07/09-	S	CAN	C	E	D	L	H	45	
				313 361 300 107								313 361 300 107	07/09-	S	CAN	C	E	--	--	H	45	
Mercedes C-Klasse Kombi S204 für Kfz. mit Niveauregulierung nicht für AMG-Fahauch für Fahrzeuge mit AMG- Optik-Paket (=> sichtbarer Stoßfängerausschnitt) rzeuge	09/07-			313 439 600 001		120	23.0	10.2	75	1900		313 210 300 113	-07/09	S	CAN	C	E	D	L	H	45	
				313 212 300 113							313 212 300 113	07/09-	S	CAN	C	E	D	L	H	45		
				313 361 300 107							313 361 300 107	07/09-	S	CAN	C	E	--	--	H	45		






















Mercedes C-Klasse Kombi S204 nicht für Kfz. mit Niveauregulierung, nicht für AMG-Fahrzeuge auch für Fahrzeuge mit AMG-Optik-Paket (=> sichtbarer Stoßfängerauschnitt)	09/07-07/09	KIT		313 214 900 113		>150	23.0	10.2	75	1900		im KIT enthalten 313 210 300 113	-07/09	S	CAN	C	E	D	L	H	45
		KIT		313 315 900 113		>150	25.0	10.2	75	1900		im KIT enthalten 313 210 300 113	-07/09	S	CAN	C	E	D	L	H	45
Mercedes C-Klasse Kombi S204 nicht für Kfz. mit Niveauregulierung, nicht für AMG-Fahrzeuge auch für Fahrzeuge mit AMG-Optik-Paket (=> sichtbarer Stoßfängerauschnitt)	07/09-	KIT		313 389 900 113		>150	23.0	10.2	75	1900		im KIT enthalten 313 361 300 113		S	CAN	C	E	D	L	H	45
		KIT		313 211 900 113		>150	25.0	10.2	75	1900		im KIT enthalten 313 361 300 113		S	CAN	C	E	D	L	H	45
Mercedes C-Klasse Kombi S205 auch für AMG-Optik-Paket nicht für Kfz. mit Niveauregulierung	09/14-			313 431 600 001		120	21.0	10.5	85	1900		313 432 300 107		S	CAN	C	E	--	--	H	45
				313 432 600 001		120	23.0	10.5	85	1900		313 432 300 113		S	CAN	C	E	D	L1	H	45
		KIT		313 431 900 113		120	23.0	10.5	85	1900		im KIT enthalten 313 432 300 113		S	CAN	C	E	D	L1	H	45
		KIT		313 432 900 113		120	24.0	10.5	85	1900		im KIT enthalten 313 432 300 113		S	CAN	C	E	D	L1	H	45
Mercedes C-Klasse Limousine W202 für Kfz. bis Fahrgestellnr. 1A032469 und 1F020797 (ca. Ende 93): Satz Stützen 913082650002 mitbestellen	06/93-05/00			313 420 600 001		120	20.0	9.6	75	1700		313 082 300 113		S	FRE	--	E	D	--	H	90
				313 082 600 001		>150	17.2	9.1	75	1700											
Mercedes C-Klasse Limousine W203 mit Stahlfedern nicht für Sport-Coupé, CLK ab 05/02, AMG	06/00-03/07			313 166 600 001		>150	22.0	9.1	75	1600		313 168 300 107		S	CAN	C	E	--	--	H	60
				313 167 600 001		>150	23.8	9.1	75	1600		313 168 300 113		S	CAN	C	E	D	--	H	60
		KIT		313 166 900 113		>150	24.0	9.1	75	1600		im KIT enthalten 313 168 300 113		S	CAN	C	E	D	--	H	60
		KIT		313 167 900 113		>150	25.5	9.1	75	1600		im KIT enthalten 313 168 300 113		S	CAN	C	E	D	--	H	60











Mercedes-Benz

Mercedes C-Klasse Limousine S204 nicht für Kfz. mit Niveauregulierung, nicht für AMG-Fahrzeuge auch für Fahrzeuge mit AMG-Optik-Paket (=> sichtbarer Stoßfängerauschnitt)	03/07-		313 214 600 001		>150	21.0	10.2	75	1900		313 210 300 113	-07/09	S	CAN	C	E	D	L	H	45	
											313 212 300 113	07/09-	S	CAN	C	E	D	L	H	45	
											313 361 300 107	07/09-	S	CAN	C	E	--	--	H	45	
Mercedes C-Klasse Limousine W204 für Kfz. mit Niveauregulierung nicht für AMG-Fahrzeuge	03/07-		313 439 600 001		120	23.0	10.2	75	1900		313 210 300 113	-07/09	S	CAN	C	E	D	L	H	45	
											313 212 300 113	07/09-	S	CAN	C	E	D	L	H	45	
											313 361 300 107	07/09-	S	CAN	C	E	--	--	H	45	
Mercedes C-Klasse Limousine W204 nicht für Kfz. mit Niveauregulierung	03/07-		313 438 600 001		120	23.0	10.2	75	1900		313 210 300 113	-07/09	S	CAN	C	E	D	L	H	45	
											313 212 300 113	07/09-	S	CAN	C	E	D	L	H	45	
											313 361 300 107	07/09-	S	CAN	C	E	--	--	H	45	
Mercedes C-Klasse Limousine W204 nicht für Kfz. mit Niveauregulierung nicht für AMG-Fahrzeuge, AMG-Optik-Paket	03/07-07/09	KIT		313 214 900 113		>150	23.0	10.2	75	1900		im KIT enthalten 313 210 300 113	-07/09	S	CAN	C	E	D	L	H	45
Mercedes C-Klasse Limousine W204 nicht für Kfz. mit Niveauregulierung nicht für AMG-Fahrzeuge, AMG-Optik-Paket	07/09-	KIT		313 389 900 113		>150	23.0	10.2	75	1900		im KIT enthalten 313 361 300 113		S	CAN	C	E	D	L	H	45
Mercedes C-Klasse Limousine W205 auch für AMG-Optik-Paket nicht für Kfz. mit Niveauregulierung	03/14-			313 431 600 001		120	21.0	10.5	85	1900		313 432 300 107		S	CAN	C	E	--	--	H	45
Mercedes C-Klasse Limousine W205 auch für AMG-Optik-Paket auch für Kfz. mit Niveauregulierung	03/14-			313 432 600 001		120	23.0	10.5	85	1900											














Mercedes CLA C117 auch für KFZ mit AMG Optik Paket auch für CLA Shooting Brake (X117) 03/15-	04/13-		313 396 600 001			60	23.0	9.2	80	1500		313 398 300 107			S	CAN	C	E	--	--	V	105
			313 503 600 001			60	24.5	10.2	80	1900		313 398 300 113			S	CAN	C	E	D	L	V	105
	KIT		313 396 900 113			60	25.0	9.2	80	1900		im KIT enthalten 313 398 300 113			S	CAN	C	E	D	L	V	105
	KIT		313 400 900 113			60	26.0	10.2	80	1900		im KIT enthalten 313 398 300 113			S	CAN	C	E	D	L	V	105
Mercedes CLC ist vom Hersteller nicht für den Anhängerbetrieb freigegeben.																						
Mercedes CLK CL209 nicht für Cabrio, nicht für AMG	05/02-		313 200 600 001		>150	23.0	10.3	75	1500		313 168 300 107			S	CAN	C	E	--	--	H	60	
											313 168 300 113			S	CAN	C	E	D	--	H	60	
Mercedes CLS Shooting Brake auch für Fahrzeuge mit AMG- Optik-Paket	12-		313 371 600 001			150	26.0	11.5	84	2100		313 361 300 107			S	CAN	C	E	--	--	H	45
			313 373 600 001			150	27.0	11.5	84	2100		313 361 300 113			S	CAN	C	E	D	L	H	45
	KIT		313 371 900 113			150	28.0	11.5	84	2100		im KIT enthalten 313 361 300 113			S	CAN	C	E	D	L	H	45
	KIT		313 373 900 113			150	29.0	11.5	84	2100		im KIT enthalten 313 361 300 113			S	CAN	C	E	D	L	H	45
Mercedes Citan Länge = 4321 + 4705 mm	10/12-		316 268 600 001			60	23.0	8.2	75	1350		316 353 300 107			S	FRE	--	--	--	H	60	
			316 269 600 001			60	23.0	8.2	75	1350		316 353 300 113			S	FRE	--	D1	L1	H	60	
	KIT		316 352 900 113			60	25.0	8.2	75	1350		im KIT enthalten 316 353 300 113			S	FRE	--	D1	L1	H	60	
	KIT		316 353 900 113			60	25.0	8.2	75	1350		im KIT enthalten 316 353 300 113			S	FRE	--	D1	L1	H	60	



















Mercedes-Benz

Mercedes Citan Länge = 3937 mm	10/12-		316 316 600 001			90	20.0	7.2	75	1100		316 353 300 107			S	FRE	--	--	--	H	60		
																316 353 300 113			S	FRE	--	D1	L1
Mercedes Coupé / Cabrio CLK C208 und Cabrio CLK nicht für 430 CLK und AMG- Fahrzeuge	06/97-05/02		313 082 600 001			>150	17.2	9.1	75	1700		313 116 300 107			S	FRE	--	E	--	--	V	120	
																313 116 300 113			S	FRE	--	E	D
Mercedes Coupé / Cabrio CLK C208 nicht für 430 CLK, AMG- Fahrzeuge	06/97-05/02		313 420 600 001			120	20.0	9.6	75	1700		313 116 300 107			S	FRE	--	E	--	--	V	120	
																313 116 300 113			S	FRE	--	E	D
Mercedes Coupé / Sport Coupé CL203 nicht für AMG, CLC 05/08- Die von Mercedes angebotene Klappe für den Ausschnitt paßt nicht.	01-05/08		313 189 600 001				>150	23.0	8.8	100	1500		313 168 300 107			S	CAN	C	E	--	--	H	60
																	313 168 300 113			S	CAN	C	E
Mercedes E-Klasse Cabrio C207 nicht für AMG-Fahrzeuge, nicht für Fahrzeuge mit AMG-Optik- Paket	03/10-		313 214 600 001				>150	21.0	10.2	75	1900		313 212 300 113			S	CAN	C	E	D	L	H	45
							313 438 600 001		120	23.0	10.2	75	1900			313 361 300 107			S	CAN	C	E	--
		KIT		313 389 900 113		>150	23.0	10.2	75	1900			im KIT enthalten 313 361 300 113			S	CAN	C	E	D	L	H	45
		KIT		313 211 900 113		>150	25.0	10.2	75	1900			im KIT enthalten 313 361 300 113			S	CAN	C	E	D	L	H	45
Mercedes E-Klasse Coupé C207 nicht für AMG-Fahrzeuge, nicht für Fahrzeuge mit AMG-Optik- Paket	05/09-		313 214 600 001				>150	21.0	10.2	75	1900		313 212 300 113			S	CAN	C	E	D	L	H	45
							313 438 600 001		120	23.0	10.2	75	1900			313 361 300 107			S	CAN	C	E	--
		KIT		313 389 900 113		>150	23.0	10.2	75	1900			im KIT enthalten 313 361 300 113			S	CAN	C	E	D	L	H	45
		KIT		313 211 900 113		>150	25.0	10.2	75	1900			im KIT enthalten 313 361 300 113			S	CAN	C	E	D	L	H	45















Mercedes E-Klasse Kombi S210 nicht für AMG-Fahrzeuge. Bei Kfz. mit Motor 300 TD und Klimaanlage unbedingt Hinweise in der Betriebsanleitung des Fahrzeuges beachten!	05/96-03		313 121 600 001	150	17.1	11.5	84	2200	313 116 300 107	S	FRE	--	E	--	--	V	120
			313 116 300 113	S	FRE	--	E	D	--	V	120						
Mercedes E-Klasse Kombi S211 nicht für AMG auch für 4-Matic	03-09/09		313 203 600 001	150	23.5	11.5	130	2200	313 196 300 107	S	CAN	C	E	--	--	H	60
			 313 204 600 001	150	23.0	11.5	130	2200	313 196 300 113	S	CAN	C	E	D	--	H	60
		KIT	 313 203 900 113	150	25.5	11.5	130	2200	im KIT enthalten 313 196 300 113	S	CAN	C	E	D	--	H	60
			 313 204 900 113	150	25.0	11.5	130	2200	im KIT enthalten 313 196 300 113	S	CAN	C	E	D	--	H	60
Mercedes E-Klasse Kombi S212 auch für AMG-Styling	09/09-		313 371 600 001	150	26.0	11.5	84	2100	313 212 300 113	S	CAN	C	E	D	L	H	45
			 313 373 600 001	150	27.0	11.5	84	2100	313 361 300 107	S	CAN	C	E	--	--	H	45
		KIT	 313 371 900 113	150	28.0	11.5	84	2100	im KIT enthalten 313 361 300 113	S	CAN	C	E	D	L	H	45
			 313 373 900 113	150	29.0	11.5	84	2100	im KIT enthalten 313 361 300 113	S	CAN	C	E	D	L	H	45
Mercedes E-Klasse Limousine W210 nicht für AMG-Fahrzeuge. Bei Kfz. mit Motor 300 TD und Klimaanlage unbedingt Hinweise in der Betriebsanleitung des Fahrzeuges beachten!	06/95-03/02		313 161 600 001	150	18.5	10.8	75	2000	313 116 300 107	S	FRE	--	E	--	--	V	120
			313 116 300 113	S	FRE	--	E	D	--	V	120						









Mercedes-Benz

Mercedes E-Klasse Limousine W211 nicht für AMG-Fahrzeuge, auch für 4-Matic Falls nicht vorhanden, müssen links und rechts im Kofferraum zusätzlich Verstärkungsstreben montiert werden. Diese können beim DC-Händler erworben werden, DC-Nr. A2116390143 und A2116390443. Durch die Montage o.g. Streben passen die Verkleidungen nicht mehr. Je nach Ausstattungslinie können verschiedene Verkleidungen beim DC-Händler erworben werden, z.B. A2116909425 / 9825. Der Gebläsemotor der Kühlung muss eine Mindestleistung von 600 W haben. Die Gebläsemotoren A0015004493 und A2115000693 erfüllen diese Anforderungen.	03/02-09			313 194 600 001			150	23.5	11.0	80	2000		313 196 300 107			S	CAN	C	E	--	--	H	60
				313 195 600 001			150	24.5	11.0	80	2000		313 196 300 113			S	CAN	C	E	D	--	H	60
		KIT		313 194 900 113			150	25.5	11.0	80	2000		im KIT enthalten 313 196 300 113			S	CAN	C	E	D	--	H	60
		KIT		313 195 900 113			150	25.0	11.0	80	2000		im KIT enthalten 313 196 300 113			S	CAN	C	E	D	--	H	60
Mercedes E-Klasse Limousine W212	03/09-03/16			313 360 600 001			90	26.0	11.4	84	2100		313 212 300 113			S	CAN	C	E	D	L	H	45
				313 361 600 001			90	26.0	11.4	84	2100		313 361 300 107			S	CAN	C	E	--	--	H	45
		KIT		313 360 900 113			90	28.0	11.4	84	2100		im KIT enthalten 313 361 300 113			S	CAN	C	E	D	L	H	45
		KIT		313 361 900 113			90	28.0	11.4	84	2100		im KIT enthalten 313 361 300 113			S	CAN	C	E	D	L	H	45
Mercedes E-Klasse Limousine W213	04/16-			313 506 600 001			90	24.5	11.3	85	2100												
				313 507 600 001			90	27.5	11.3	85	2100												
Mercedes G-Klasse nur für Kfz. mit zweiteiligem Stoßfänger	02/90-			313 320 600 001			60	12.0	17.2	140	3500		300 210 300 107			--	A	--	E1	--	--	V	90
													300 210 300 113			--	A	--	E1	D1	L1	V	90




Mercedes GL X164/X166 auch für 8-Zylinder Diesel nicht für Fahrzeuge mit AMG- Optik-Paket für Fahrzeuge mit AD Blue Tank bitte zusätzlich bestellen: Halter 913406609103	09/06-		313 421 600 001		120	38.0	16.5	135	3500	313 138 300 113	-12/13 X164: Bitte Steuergerät + Relais beim DC- Händler bestellen.	S	CAN	C	E	D	L	H	45		
												313 430 300 113	01/13-	S	CAN	C1	E	D	L1	H	60
Mercedes GLA X156 nicht für Fahrzeuge mit AMG- Optik-Paket	03/14-		313 401 600 001		60		10.2	80	1900	313 398 300 107		S	CAN	C	E	--	--	V	105		
										313 398 300 113		S	CAN	C	E	D	L	V	105		
KIT 			313 401 900 113		60		10.2	80	1900	im KIT enthalten 313 398 300 113		S	CAN	C	E	D	L	V	105		
Mercedes GLA X156 auch für Fahrzeuge mit AMG-Optik-Paket (Stoßfängerausschnitt erforderlich)	03/14-		313 503 600 001		60	24.5	10.2	80	1900	313 398 300 107		S	CAN	C	E	--	--	V	105		
										313 398 300 113		S	CAN	C	E	D	L	V	105		
KIT 			313 400 900 113		60	26.0	10.2	80	1900	im KIT enthalten 313 398 300 113		S	CAN	C	E	D	L	V	105		
Mercedes GLC X253 auch für Fzg. mit Niveauregulierung auch für Fahrzeuge mit AMG- Optik-Paket Fahrzeuge mit Heckklappensensor: bitte Einbauanleitung beachten - Sensorleitung muss angepasst werden.	09/15-		313 402 600 001		90	23.0	13.2	100	2500	313 432 300 107		S	CAN	C	E	--	--	H	45		
										313 432 300 113		S	CAN	C	E	D	L1	H	45		
		KIT 			313 402 900 113		90	27.0	13.2	100	2500	im KIT enthalten 313 432 300 113		S	CAN	C	E	D	L1	H	45
KIT 			313 403 900 113		90	27.0	13.2	100	2500	im KIT enthalten 313 432 300 113		S	CAN	C	E	D	L1	H	45		
Mercedes GLE auch für Kfz. mit AMG-Optik- Paket nicht für GLE Coupé	09/15-		313 405 600 001		90	39.0	16.8	140	3500	313 430 300 113		S	CAN	C1	E	D	L1	H	60		
Mercedes GLE auch für Fahrzeuge mit AMG- Optik-Paket nicht für GLE Coupé	09/15-		313 406 600 001		90	40.0	16.8	140	3500	313 430 300 113		S	CAN	C1	E	D	L1	H	60		
					KIT 				90	42.0	16.8	140	3500	im KIT enthalten 313 430 300 113		S	CAN	C1	E	D	L1








Mercedes-Benz

Mercedes GLK X204	10/08-09/15		313 433 600 001		90	22.0	12.8	100	2500	313 210 300 113	-07/09	S	CAN	C	E	D	L	H	45	
			313 434 600 001		90	23.0	12.8	100	2500	313 212 300 113	07/09-	S	CAN	C	E	D	L	H	45	
									313 361 300 107	07/09-	S	CAN	C	E	--	--	H	45		
Mercedes GLK X204	07/09-09/15	KIT		313 433 900 113		90	24.0	12.8	100	2500	im KIT enthalten 313 361 300 113		S	CAN	C	E	D	L	H	45
				313 434 900 113		90	25.0	12.8	100	2500	im KIT enthalten 313 361 300 113		S	CAN	C	E	D	L	H	45
Mercedes GLS auch für 8-Zylinder Diesel nicht für Fahrzeuge mit AMG-Optik-Paket für Fahrzeuge mit AD Blue Tank bitte zusätzlich bestellen: Halter 913406609103	01/16-			313 421 600 001		120	38.0	16.5	135	3500	313 430 300 113		S	CAN	C1	E	D	L1	H	60
Mercedes M-Klasse W163 nicht für Kfz. mit Reserverad auf der Heckklappe	98-07/05			313 134 600 001		90	13.6	16.0	150	3500	313 134 300 113		S	FRE	--	E	D	--	H	45
Mercedes M-Klasse W163 nicht für Kfz. mit Reserverad auf der Heckklappe. Für Fzg. -2000 wird empfohlen, den Stoßfänger mit Ausschnitt und Abdeckklappe der Modelle 2000-2002 beim Mercedes-Benz-Händler zu bestellen. Für Fzg. 2000- muss der vorhandene Stoßfänger ausgeschnitten werden. Abdeckklappe für Stoßfängerausschnitt bitte beim Mercedes-Händler bestellen.	98-07/05			313 179 600 001		90	15.0	16.0	150	3500	313 134 300 113		S	FRE	--	E	D	--	H	45
Mercedes M-Klasse W164	07/05-11/11			313 341 600 001		120	38.0	16.0	135	3500	313 138 300 113	Bitte Steuergerät + Relais beim DC-Händler bestellen.	S	CAN	C	E	D	L	H	45
				313 340 600 001		120	39.0	16.0	135	3500										

Mercedes M-Klasse W166 nicht für Fahrzeuge mit AMG-Optik-Paket	11/11-09/15		313 405 600 001		90	39.0	16.8	140	3500	313 430 300 113			S	CAN	C1	E	D	L1	H	60		
			313 406 600 001		90	40.0	16.8	140	3500													
			KIT		313 406 900 113		90	42.0	16.8												140	3500
Mercedes R-Klasse W251	02/06-		313 222 600 001		>150	34.0	12.5	85	2100	313 138 300 113		Bitte Steuergerät + Relais beim DC-Händler bestellen.	S	CAN	C	E	D	L	H	45		
Mercedes SLK ist vom Hersteller nicht für den Anhängerbetrieb freigegeben.																						
Mercedes Sprinter I Die Aufstellung zum Mercedes Sprinter finden Sie im Anhang.	03/96-03/06																					
Mercedes Sprinter Kasten/ Kombi Typen 209-224 und 309-324 Fzg. mit 3,0 und 3,5 t zGG, Auflastung auf 3,8 t zGG möglich bei Fzg. mit Stoßfänger mit integrierter Trittstufe muss das mittlere Teil der Außenhaut ausgetauscht werden (erhältlich beim Mercedes-Händler) passende Kugelplatte: 329059600001 Auftritt DC-IR A906 520 0531 kann nicht verwendet werden. Passende Trittstufe: 313285600001 / 313440600001	04/06-		313 376 600 001		120	20.0	18.1	150	3500	313 105 300 107		-12/14 für Fzg. ohne Vorrüstung	S	CAN	C	E	--	--	V	90		
					313 105 300 113									-12/14 für Fzg. ohne Vorrüstung	S	CAN	C	E	D1	--	V	90
					313 107 300 113									01/15- für Fzg. mit Vorrüstung	S	CAN	C	E	D1	L1	H	45
					313 108 300 107									01/15- für Fzg. ohne Vorrüstung	S	CAN	C	E	--	--	V	90
					313 108 300 113									01/15- für Fzg. ohne Vorrüstung	S	CAN	C	E	D1	L1	V	90
					321 106 300 113										-12/14 für Fzg. mit Vorrüstung	S	CAN	C	E	D	--	H












Mercedes-Benz

Mercedes Sprinter Kasten/ Kombi Typen 209-224 und 309-324 Fzg. mit 3,0 und 3,5 t zGG, Auflastung auf 3,8 t zGG möglich bei Fzg. mit Stoßfänger mit integrierter Trittstufe muss das mittlere Teil der Außenhaut ausgetauscht werden (erhältlich beim Mercedes-Händler) inkl. Kugelplatte: 329059600001 Auftritt DC-IR A906 520 0531 kann nicht verwendet werden. Passende Trittstufe: 313285600001 / 313440600001	04/06-12/14	KIT		313 376 900 113		120	22.0	18.1	150	3500		im KIT enthalten 313 105 300 113		-12/14 für Fzg. ohne Vorrüstung	S	CAN	C	E	D1	--	V	90
Mercedes Sprinter Kasten/ Kombi Typen 411-424 und 509-524 Fzg. mit 5,0 t zGG, Ablastung auf 4,6 t zGG möglich Radstand: 3665 mm bei Fzg. mit Stoßfänger mit integrierter Trittstufe muss das mittlere Teil der Außenhaut ausgetauscht werden (erhältlich beim Mercedes-Händler) passende Kugelplatte: 329059600001 Auftritt DC-IR A906 520 0531 kann nicht verwendet werden. Passende Trittstufe: 313285600001 / 313440600001	04/06-			313 272 600 001		120	21.0	20.2	150	3500		313 105 300 107		-12/14 für Fzg. ohne Vorrüstung	S	CAN	C	E	--	--	V	90
												313 105 300 113		-12/14 für Fzg. ohne Vorrüstung	S	CAN	C	E	D1	--	V	90
												313 107 300 113		01/15- für Fzg. mit Vorrüstung	S	CAN	C	E	D1	L1	H	45
												313 108 300 107		01/15- für Fzg. ohne Vorrüstung	S	CAN	C	E	--	--	V	90
												313 108 300 113		01/15- für Fzg. ohne Vorrüstung	S	CAN	C	E	D1	L1	V	90
												321 106 300 113		-12/14 für Fzg. mit Vorrüstung	S	CAN	C	E	D	--	H	45
Mercedes Sprinter Kasten/ Kombi Typen 411-424 und 509-524 Fzg. mit 5,0 t zGG, Ablastung auf 4,6 t zGG möglich Radstand: 4325 mm bei Fzg. mit Stoßfänger mit integrierter Trittstufe muss das mittlere Teil der Außenhaut ausgetauscht werden (erhältlich beim Mercedes-Händler) passende Kugelplatte: 329059600001 Auftritt DC-IR A906 520 0531 kann nicht verwendet werden. Passende Trittstufe: 313285600001 / 313440600001	04/06-			313 273 600 001		120	21.0	20.2	150	3500		313 105 300 107		-12/14 für Fzg. ohne Vorrüstung	S	CAN	C	E	--	--	V	90
												313 105 300 113		-12/14 für Fzg. ohne Vorrüstung	S	CAN	C	E	D1	--	V	90
												313 107 300 113		01/15- für Fzg. mit Vorrüstung	S	CAN	C	E	D1	L1	H	45
												313 108 300 107		01/15- für Fzg. ohne Vorrüstung	S	CAN	C	E	--	--	V	90
												313 108 300 113		01/15- für Fzg. ohne Vorrüstung	S	CAN	C	E	D1	L1	V	90
												321 106 300 113		-12/14 für Fzg. mit Vorrüstung	S	CAN	C	E	D	--	H	45



















Mercedes Sprinter Kasten/ Kombi Typen 209-224 und 309-324 mit Trittstufe Fzg. mit 3,0 und 3,5 t zGG, Auflastung auf 3,8 t zGG möglich inkl. Kugelplatte: 329080600001	04/06-12/14	KIT		313 105 900 113			120	34.0	18.1	150	3500		im KIT enthalten 313 105 300 113		-12/14 für Fzg. ohne Vorrüstung	S	CAN	C	E	D1	--	V	90
Mercedes Sprinter Kasten/ Kombi Typen 209-224 und 309-324 mit Trittstufe Fzg. mit 3,0 und 3,5 t zGG, Auflastung auf 3,8 t zGG möglich passende Kugelplatte: 329080600001	05/06-12/16			313 553 600 001			60	31.8	17.6	120	2800		313 105 300 107		-12/14 für Fzg. ohne Vorrüstung	S	CAN	C	E	--	--	V	90
													313 105 300 113		-12/14 für Fzg. ohne Vorrüstung	S	CAN	C	E	D1	--	V	90
													313 107 300 113		01/15- für Fzg. mit Vorrüstung	S	CAN	C	E	D1	L1	H	45
													313 108 300 107		01/15- für Fzg. ohne Vorrüstung	S	CAN	C	E	--	--	V	90
													313 108 300 113		01/15- für Fzg. ohne Vorrüstung	S	CAN	C	E	D1	L1	V	90
													321 106 300 113		-12/14 für Fzg. mit Vorrüstung	S	CAN	C	E	D	--	H	45
Mercedes Sprinter Kasten/ Kombi Typen 209-224 und 309-324 Fzg. mit 3,0 und 3,5 t zGG, Auflastung auf 3,8 t zGG möglich bei Fzg. mit Stoßfänger mit integrierter Trittstufe muss das mittlere Teil der Außenhaut ausgetauscht werden (erhältlich beim Mercedes-Händler) inkl. Kugelplatte: 329059600001 Auftritt DC-IR A906 520 0531 kann nicht verwendet werden. Passende Trittstufe: 313285600001 / 313440600001	01/15-12/16	KIT		313 108 900 113			120	23.0	18.1	150	3500		im KIT enthalten 313 108 300 113		01/15- für Fzg. ohne Vorrüstung	S	CAN	C	E	D1	L1	V	90
Mercedes Sprinter Kasten/ Kombi Typen 209-224 und 309-324 mit Trittstufe Fzg. mit 3,0 und 3,5 t zGG, Auflastung auf 3,8 t zGG möglich inkl. Kugelplatte: 329080600001	01/15-12/16	KIT		313 553 900 113			60	34.0	17.6	120	2800		im KIT enthalten 313 108 300 113		01/15- für Fzg. ohne Vorrüstung	S	CAN	C	E	D1	L1	V	90











Mercedes-Benz

Mercedes Sprinter Pritsche/ Fahrgestell Typen 411-424 und 509-524 Fzg. mit 5,0 t zGG, Ablastung auf 4,6 t zGG möglich Radstand: 3665 + 4325 mm passende Kugelplatte: 329059600001	04/06-		313 275 600 001			90	18.0	20.2	150	3500		313 105 300 107	-12/14 für Fzg. ohne Vorrüstung	S	CAN	C	E	--	--	V	90
												313 105 300 113	-12/14 für Fzg. ohne Vorrüstung	S	CAN	C	E	D1	--	V	90
												313 107 300 113	01/15- für Fzg. mit Vorrüstung	S	CAN	C	E	D1	L1	H	45
												313 108 300 107	01/15- für Fzg. ohne Vorrüstung	S	CAN	C	E	--	--	V	90
												313 108 300 113	01/15- für Fzg. ohne Vorrüstung	S	CAN	C	E	D1	L1	V	90
												321 106 300 113	-12/14 für Fzg. mit Vorrüstung	S	CAN	C	E	D	--	H	45
Mercedes Sprinter Pritsche/ Fahrgestell Typen 209-224 und 309-324 Fzg. mit 3,0 und 3,5 t zGG, Auflastung auf 3,8 t zGG möglich nicht für Fzg. mit Unterfahrschutz passende Kugelplatte: 329059600001	04/06-		313 377 600 001			90	20.0	18.1	150	3500		313 105 300 107	-12/14 für Fzg. ohne Vorrüstung	S	CAN	C	E	--	--	V	90
												313 105 300 113	-12/14 für Fzg. ohne Vorrüstung	S	CAN	C	E	D1	--	V	90
												313 107 300 113	01/15- für Fzg. mit Vorrüstung	S	CAN	C	E	D1	L1	H	45
												313 108 300 107	01/15- für Fzg. ohne Vorrüstung	S	CAN	C	E	--	--	V	90
												313 108 300 113	01/15- für Fzg. ohne Vorrüstung	S	CAN	C	E	D1	L1	V	90
												321 106 300 113	-12/14 für Fzg. mit Vorrüstung	S	CAN	C	E	D	--	H	45
























Mercedes Sprinter Pritsche/ Fahrgestell - 3,8 t Typen 209-224 und 309-324 nicht für Fzg. mit Unterfahrschutz Bitte Kugelplatte 3290806000001 separat bestellen (nur Verwendung 2-Loch-Flansch möglich)	04/06-		313 522 600 001			60	19.6	20.2	240	3500		313 105 300 107	-12/14 für Fzg. ohne Vorrüstung	S	CAN	C	E	--	--	V	90
						313 105 300 113	-12/14 für Fzg. ohne Vorrüstung	S	CAN	C		E	D1	--	V	90					
						313 107 300 113	01/15- für Fzg. mit Vorrüstung	S	CAN	C		E	D1	L1	H	45					
						313 108 300 107	01/15- für Fzg. ohne Vorrüstung	S	CAN	C		E	--	--	V	90					
						313 108 300 113	01/15- für Fzg. ohne Vorrüstung	S	CAN	C		E	D1	L1	V	90					
						321 106 300 113	-12/14 für Fzg. mit Vorrüstung	S	CAN	C		E	D	--	H	45					
Mercedes Sprinter Pritsche/ Fahrgestell Typen 411-424 und 509-524 Fzg. mit 5,0 t zGG, Ablastung auf 4,6 t zGG möglich Radstand: 3665 + 4325 mm inkl. Kugelplatte: 329059600001	04/06-12/14	KIT 	313 275 900 113			90	20.0	20.2	150	3500		im KIT enthalten 313 105 300 113	-12/14 für Fzg. ohne Vorrüstung	S	CAN	C	E	D1	--	V	90
Mercedes Sprinter Pritsche/ Fahrgestell Typen 209-224 und 309-324 Fzg. mit 3,0 und 3,5 t zGG, Auflastung auf 3,8 t zGG möglich nicht für Fzg. mit Unterfahrschutz passende Kugelplatte: 329059600001	04/06-12/14	KIT 	313 377 900 113			90	22.0	18.1	150	3500		im KIT enthalten 313 105 300 113	-12/14 für Fzg. ohne Vorrüstung	S	CAN	C	E	D1	--	V	90
Mercedes V-Klasse auch für Allrad	04/14-		313 435 600 001		90	20.0	13.8	100	2500		313 436 300 107		S	CAN	C	E2	--	--	V	90	
					313 436 600 001		90	21.0	13.8		100	2500	313 436 300 113	S	CAN	C	E2	D	L1	V	90
		KIT 	313 435 900 113		90	22.0	13.8	100	2500	im KIT enthalten 313 436 300 113	S	CAN	C	E2	D	L1	V	90			
		KIT 	313 436 900 113		90	23.0	13.8	100	2500	im KIT enthalten 313 436 300 113	S	CAN	C	E2	D	L1	V	90			
Mercedes Vaneo nicht für Dieselfahrzeuge mit Automatikgetriebe -10/02 (- Fg.-Nr. 414.700 1N219 022)	02/02-05		313 188 600 001			120	15.0	7.4	75	1200		300 072 300 107		--	FRE	--	--	--	V		
											300 072 300 113		--	FRE	--	--	D1	L1	V		












Mercedes-Benz

Mercedes Vito auch für Allrad	09/14-		313 435 600 001		90	20.0	13.8	100	2500	313 436 300 107	S	CAN	C	E2	--	--	V	90	
			313 436 600 001		90	21.0	13.8	100	2500	313 436 300 113	S	CAN	C	E2	D	L1	V	90	
		KIT		313 435 900 113		90	22.0	13.8	100	2500	im KIT enthalten 313 436 300 113	S	CAN	C	E2	D	L1	V	90
		KIT		313 436 900 113		90	23.0	13.8	100	2500	im KIT enthalten 313 436 300 113	S	CAN	C	E2	D	L1	V	90
Mercedes Vito / Viano / V-Klasse auch für Modelle ab 02/04, 4x4	09/03-04/14		313 175 600 001		120	18.0	12.1	100	2000	313 176 300 107	S	FRE	--	E1	--	--	V	75	
										313 176 300 113	S	FRE	--	E1	D1	L1	V	75	
Mercedes Vito / Viano / V-Klasse ab Fg.-Nr. ...16793 auch für 4x4 Vito -08/14	02/04-04/14		313 240 600 001		120	19.0	13.8	150	2500	313 176 300 107	S	FRE	--	E1	--	--	V	75	
		KIT		313 240 900 113		120	20.5	13.8	150	2500	im KIT enthalten 313 176 300 113	S	FRE	--	E1	D1	L1	V	75
Mercedes Vito / Viano / V-Klasse ab Fg.-Nr. ...16793 auch für 4x4 Abdeckklappe für Stoßfängerausschnitt beim Mercedes-Händler beziehen. Vito -08/14	02/04-04/14		313 382 600 001		90	20.0	13.5	150	2500	313 176 300 107	S	FRE	--	E1	--	--	V	75	
		KIT		313 382 900 113		90	22.0	13.5	150	2500	im KIT enthalten 313 176 300 113	S	FRE	--	E1	D1	L1	V	75
















Mini R55 Clubman (Kombi) auch für Cooper S, Clubvan Bitte prüfen, ob Anhängelast in den Fahrzeugpapieren eingetragen ist.	11/07-09/10		323 084 600 001			40	20.5	6.0	50	1000			323 097 300 113			S	CAN	--	E	D	L1	V	120
Mini R55 Clubman (Kombi) auch für Cooper S, Clubvan Bitte prüfen, ob Anhängelast in den Fahrzeugpapieren eingetragen ist.	09/10-06/14		323 100 600 001			40	20.5	6.0	50	1000			323 097 300 113			S	CAN	--	E	D	L1	V	120
Mini R60 Countryman Nicht für Fahrzeuge mit werksseitiger Fahrradträger- Vorbereitung. Nicht für Cooper S/SD. Bitte prüfen, ob Anhängelast in den Fahrzeugpapieren eingetragen ist.	09/10-05/16		323 097 600 001			60	21.0	7.4	75	1200			323 097 300 113			S	CAN	--	E	D	L1	V	120
		KIT		323 097 900 113			60	23.0	7.4	75	1200			im KIT enthalten 323 097 300 113			S	CAN	--	E	D	L1	V
Mini Cabrio ist vom Hersteller nicht für den Anhängerbetrieb freigegeben.																							
Mini Clubman Cooper S nicht für Fahrzeuge mit Fußsensor	11/15-		303 372 600 001			90	21.0	10.4	80	2000			303 372 300 113			S	CAN	--	E	D	L1	V	105
		KIT		303 372 900 113			90	24.0	10.4	80	2000			im KIT enthalten 303 372 300 113			S	CAN	--	E	D	L1	V
Mini Coupé ist vom Hersteller nicht für den Anhängerbetrieb freigegeben.	09/11-																						















Mitsubishi

Mitsubishi Colt 5-türig	06/04-12/12		340 074 600 001		90	20.0	6.4	50	1000	300 072 300 107	--	FRE	--	--	--	--	V		
											300 072 300 113	--	FRE	--	--	D1	L1	V	
Mitsubishi Colt 3-türig, CZ3	06/05-12/12		340 068 600 001		90	19.0	5.0	50	750	300 072 300 107	--	FRE	--	--	--	--	V		
											300 072 300 113	--	FRE	--	--	D1	L1	V	
Mitsubishi Crossover ASX	06/10-		340 092 600 001		90	22.0	8.5	70	1400	340 093 300 113	S	A	--	--	D	L	H	60	
						340 093 600 001		90	24.0		8.5	70	1400						
		KIT		340 092 900 113		90	24.0	8.5	70	1400	im KIT enthalten 340 093 300 113	S	A	--	--	D	L	H	60
		KIT		340 093 900 113		90	26.0	8.5	70	1400	im KIT enthalten 340 093 300 113	S	A	--	--	D	L	H	60
Mitsubishi L200 Club-Cab, Single-Cab Double-Cab -07/09 nicht für Double-Cab 08/09-	01/06-07/15		340 089 600 001		90	35.0	14.7	120	3000	300 052 300 107	--	FRE	--	E1	--	--	V		
											300 052 300 113	--	FRE	--	E1	D1	--	V	
Mitsubishi L200 Double-Cab inkl. Longbed	08/09-07/15		340 091 600 001		60	35.0	14.7	120	3000	300 052 300 107	--	FRE	--	E1	--	--	V		
											300 052 300 113	--	FRE	--	E1	D1	--	V	
Mitsubishi L200 Double Cab	07/15-		340 124 600 001		60	31.5	14.7	125	3100	340 136 300 113	S	C2	--	--	D	L1	V	90	
					KIT		340 124 900 113		60	35.5	14.7	125	3100	im KIT enthalten 340 136 300 113	S	C2	--	--	D
Mitsubishi Lancer Stufenheck auch für Sportback nicht für Ralliart	12/07-		340 096 600 001		60	21.0	8.4	75	1400	300 210 300 107	--	A	--	E1	--	--	V	90	
						340 097 600 001		60	21.0	8.4	75	1400	300 210 300 113	--	A	--	E1	D1	L1
Mitsubishi Outlander	04/07-09/12		340 094 600 001		90	27.0	10.9	100	2000	340 075 300 113	S	FRE	--	E	D	L	H	75	
					KIT		340 094 900 113		90	29.0	10.9	100	2000	im KIT enthalten 340 075 300 113	S	FRE	--	E	D










Mitsubishi Outlander nicht für PHEV Hybrid	09/12-		340 098 600 001		90	25.0	11.0	100	2000	340 099 300 113	für Modell PHEV = 300210300113	S	A	--	E2	D	L	V	75
			340 099 600 001		90	25.0	11.0	100	2000										
	KIT		340 098 900 113		90	27.0	11.0	100	2000	im KIT enthalten 340 099 300 113	für Modell PHEV = 300210300113	S	A	--	E2	D	L	V	75
	KIT		340 099 900 113		90	27.0	11.0	100	2000	im KIT enthalten 340 099 300 113	für Modell PHEV = 300210300113	S	A	--	E2	D	L	V	75
Mitsubishi Pajero	03/07-		340 071 600 001		120	18.0	15.9	132	3180	340 072 300 113		S	FRE	--	--	D1	L1	V	60
			340 072 600 001		120	19.0	15.9	132	3180										
Mitsubishi Space Star Anhängerkupplung nur in Verbindung mit Heckträgersystemen Das Fahrzeug ist vom Fahrzeughersteller nicht für den Anhängerbetrieb freigegeben.	01/14-		350 048 600 001		45	14.0		40		300 210 300 113		--	A	--	E1	D1	L1	V	90


















Nissan

Nissan Almera Tino Van	08/00-12/06		332 162 600 001		>150	17.0	8.4	75	1650	300 072 300 107			--	FRE	--	--	--	--	V	
												300 072 300 113			--	FRE	--	--	D1	L1
Nissan Cabstar Pritsche NT 400 Typ 406 inkl. Kugelpalitte 329059600001	10/06-		332 273 600 001		60	22.5	19.4	150	3500	300 201 300 113			--	A	--	E1	D1	--	V	
Nissan Interstar Kasten/Kombi	01/98-12/10		316 124 600 001		60	28.5	13.7	85	2300	300 052 300 107	-11/03	--	FRE	--	E1	--	--	V		
										300 052 300 113	-11/03	--	FRE	--	E1	D1	--	V		
										316 130 300 113	11/03-	S	FRE	--	--	D1	L1	H	45	
Nissan Interstar Kasten/Kombi inkl. Kugel 329057600001 bei Montage des Wechselsystems Kugel 3290596000001 verwenden. nicht für Master Maxi	01/98-12/10		316 126 600 001		60	29.8	15.3	80	2800	300 052 300 107	-11/03	--	FRE	--	E1	--	--	V		
										300 052 300 113	-11/03	--	FRE	--	E1	D1	--	V		
										316 130 300 113	11/03-	S	FRE	--	--	D1	L1	H	45	
Nissan Interstar Pritsche inkl. Kugel 329057600001 bei Montage des Wechselsystems Kugel 329059600001 verwenden	01/98-12/10		316 126 600 001		60	29.8	15.3	80	2800	300 052 300 107	-10/03	--	FRE	--	E1	--	--	V		
										300 052 300 113	-10/03	--	FRE	--	E1	D1	--	V		
Nissan Juke 2 WD nicht für Nismo	10/10-		332 304 600 001		60	25.0	8.5	75	1500	332 305 300 113			S	A	--	E1	D1	L1	V	60
					KIT		332 304 900 113		60	27.0	8.5	75	1500	im KIT enthalten 332 305 300 113			S	A	--	E1
Nissan Juke 4 WD nicht für Nismo	10/10-		332 305 600 001		60	27.0	8.5	75	1500	332 305 300 113			S	A	--	E1	D1	L1	V	60
					KIT		332 305 900 113		60	29.0	8.5	75	1500	im KIT enthalten 332 305 300 113			S	A	--	E1
Nissan Kubistar	01/02-12/09		316 201 600 001		60	12.0	7.6	75	1320	316 205 300 107	nur für Fzg. mit akustischem Signalgeber	S	A	--	--	D1	--	H	45	
										316 205 300 113	nur für Fzg. mit akustischem Signalgeber	S	A	--	--	D1	--	H	45	



























Nissan Kubistar 4x4	01/02-12/09		316 205 600 001			60	12.0	7.6	75	1320	316 205 300 107	nur für Fzg. mit akustischem Signalgeber	S	A	--	--	D1	--	H	45	
																S	A	--	--	D1	--
Nissan Micra K12	01/03-12/10		332 295 600 001			90	20.0	6.0	50	1000	300 060 300 107		--	C2	--	E1	--	--	H	45	
															--	C2	--	E1	D1	L1	H
Nissan NV 200 / Evalia nicht für e-NV 200	10/09-	  	332 264 600 001			120	18.0	7.5	75	1100	332 265 300 107		S	FRE	--	--	--	--	V	60	
			332 267 600 001			120	22.0	7.5	75	1100	332 265 300 113		S	FRE	--	--	D1	L1	V	60	
			332 265 600 001			120	20.0	7.5	75	1100											
		KIT		332 264 900 113			120	20.0	7.5	75	1100	im KIT enthalten 332 265 300 113		S	FRE	--	--	D1	L1	V	60
		KIT		332 265 900 113			120	22.0	7.5	75	1100	im KIT enthalten 332 265 300 113		S	FRE	--	--	D1	L1	V	60
Nissan NV 300	01/16-	 	316 408 600 001			60	25.0	12.1	80	2000	316 312 300 107		S	FRE	--	E2	--	--	H	90	
			316 312 600 001			60	25.0	12.1	80	2000	316 312 300 113		S	FRE	--	E2	D1	L1	H	90	
		KIT		316 311 900 113			60	26.3	12.1	80	2000	im KIT enthalten 316 312 300 113		S	FRE	--	E2	D1	L1	H	90
		KIT		316 312 900 113			60	26.3	12.1	80	2000	im KIT enthalten 316 312 300 113		S	FRE	--	E2	D1	L1	H	90













Nissan

Nissan NV 400 Kasten/Kombi Frontantrieb	03/10-		316 318 600 001			60	19.3	14.3	100	2500		316 300 300 107	für Fzg. ohne Zentralsteckverbindung	S	FRE	--	E1	--	--	H	45
												316 300 300 113	für Fzg. ohne Zentralsteckverbindung	S	FRE	--	E1	D1	L1	H	45
												316 318 300 113	für Fzg. mit Zentralsteckverbindung	S	FRE	--	E2	D1	L1	H	15
Nissan NV 400 Kasten/Kombi Heckantrieb	03/10-		316 327 600 001			60	19.7	14.3	100	2500		316 300 300 107	für Fzg. ohne Zentralsteckverbindung	S	FRE	--	E1	--	--	H	45
												316 300 300 113	für Fzg. ohne Zentralsteckverbindung	S	FRE	--	E1	D1	L1	H	45
												316 318 300 113	für Fzg. mit Zentralsteckverbindung	S	FRE	--	E2	D1	L1	H	15
Nissan NV 400 Kasten/Kombi Heckantrieb mit Zwillingsbereifung	03/10-		316 328 600 001			60	19.7	15.8	100	3000		316 300 300 107	für Fzg. ohne Zentralsteckverbindung	S	FRE	--	E1	--	--	H	45
												316 300 300 113	für Fzg. ohne Zentralsteckverbindung	S	FRE	--	E1	D1	L1	H	45
												316 318 300 113	für Fzg. mit Zentralsteckverbindung	S	FRE	--	E2	D1	L1	H	15
Nissan NV 400 Pritsche Front- + Heckantrieb	07/10-		316 347 600 001			60	16.5	13.7	85	2300		300 201 300 113		--	A	--	E1	D1	--	V	
												316 319 300 113	für Fzg. mit Vorrüstung	S	FRE	--	E1	D1	--	H	15
Nissan NV 400 Pritsche Heckantrieb mit Zwillingsbereifung	07/10-		316 329 600 001			60	15.0	15.8	100	3000		300 201 300 113		--	A	--	E1	D1	--	V	
												316 319 300 113		S	FRE	--	E1	D1	--	H	15
Nissan Navara	01/16-		332 337 600 001			60	28.0	15.9	140	3500		332 354 300 113		S	FRE	--	E2	D1	L1	V	90
												KIT 	332 337 900 113			60	32.0	15.9	140	3500	im KIT enthalten 332 354 300 113
Nissan Note	03/06-10/13		332 239 600 001			90	16.5	6.9	50	1200		300 072 300 107		--	FRE	--	--	--	--	V	
												300 072 300 113		--	FRE	--	--	D1	L1	V	


Nissan Note nicht für DIG-S CVT	10/13-			332 308 600 001		90	15.0	3.5	45	450		300 210 300 107			--	A	--	E1	--	--	V	90																								
																						--	A	--	E1	D1	L1	V	90																	
Nissan Pathfinder	03/05-12/14			332 301 600 001		60	15.0	16.4	140	3500		332 303 300 113																																		
		KIT		332 301 900 113		60	17.0	16.4	140	3500		im KIT enthalten 332 303 300 113			S	FRE	--	E2	D1	L1	V	75																								
		KIT		332 303 900 113		>150	18.0	16.4	140	3500		im KIT enthalten 332 303 300 113			S	FRE	--	E2	D1	L1	V	75																								
Nissan Pick-up Navara für Kfz. mit Stoßfänger mit integrierter Trittstufe inkl. Kugelplatte 3290766000001 Bei Verwendung eines Wechselsystems (Bolzen- oder 4-Loch-Kupplung) ist eine Zusatzplatte, Art.-Nr. 932245605002 erforderlich.	07/05-12/15			332 321 600 001		60	25.0	15.5	120	3000		300 052 300 107			--	FRE	--	E1	--	--	V																									
																						--	FRE	--	E1	D1	--	V																		
Nissan Pixo	09-			332 306 600 001		90	15.0	4.2	50	650		332 306 300 113			S	FRE	--	--	D1	--	H	60																								
																						S	FRE	--	--	D1	--	H	60																	
Nissan Primastar	03-09/14			314 364 600 001		60	21.0	12.3	85	2100		314 364 300 113		-08/06	S																															
																			08/06-03/10	S	FRE	--	--	D1	L1	H	60																			
																				03/10-	S	FRE	--	--	D1	L1	H	60																		
Nissan Primastar	08/06-03/10	KIT		314 364 900 113		60	23.0	12.3	85	2100		im KIT enthalten 314 860 300 113		08/06-03/10	S	FRE	--	--	D1	L1	H	60																								
Nissan Primastar	03/10-09/14	KIT		314 870 900 113		60	23.0	12.3	85	2100		im KIT enthalten 314 870 300 113		03/10-	S	FRE	--	--	D1	L1	H	60																								









Nissan

Nissan Pulsar	09/14-			332 329 600 001		60	22.5	7.4	75	1200		332 314 300 107			S	A	--	--	--	--	V	90
				332 330 600 001		60	25.0	7.4	75	1200		332 314 300 113			S	A	--	--	D1	L1	V	90
		KIT		332 329 900 113		60	25.0	7.4	75	1200		im KIT enthalten 332 314 300 113			S	A	--	--	D1	L1	V	90
		KIT		332 330 900 113		60	26.0	7.4	75	1200		im KIT enthalten 332 314 300 113			S	A	--	--	D1	L1	V	90
Nissan Qashqai, Qashqai +2	02/07-01/14	KIT		332 246 900 113		120	24.0	9.4	100	1800		im KIT enthalten 332 262 300 113	-01/14	S	A	--	--	D1	L1	V	75	
		KIT		332 247 900 113		120	27.0	9.4	100	1800		im KIT enthalten 332 262 300 113	-01/14	S	A	--	--	D1	L1	V	75	
Nissan Qashqai, Qashqai +2	02/07-03/17			332 319 600 001		120	22.0	9.4	100	1800		332 262 300 107	-01/14	S	A	--	--	--	--	V	75	
				332 266 600 001		120	22.6	8.6	70	1400		332 262 300 113	-01/14	S	A	--	--	D1	L1	V	75	
				332 327 600 001		120	25.0	9.4	100	1800		332 327 300 107	02/14-	S	FRE	--	E2	--	--	H	60	
				332 327 600 001		120	25.0	9.4	100	1800		332 327 300 113	02/14-	S	FRE	--	E2	D	L1	H	60	
Nissan Qashqai, Qashqai +2	02/14-03/17	KIT		332 326 900 113		120	24.0	9.4	100	1800		im KIT enthalten 332 327 300 113	02/14-	S	FRE	--	E2	D	L1	H	60	
		KIT		332 327 900 113		120	27.0	9.4	100	1800		im KIT enthalten 332 327 300 113	02/14-	S	FRE	--	E2	D	L1	H	60	
Nissan X-Trail	09/01-06/07			332 237 600 001		150	17.4	11.8	100	2500		300 061 300 107		--	C2	--	--	--	--	V		
												300 061 300 113		--	C2	--	--	--	--	V		





















Nissan X-Trail	06/07-07/14		332 261 600 001		90	26.0	10.8	100	2200	332 262 300 107			S	A	--	--	--	--	V	75	
			332 263 600 001		90	27.0	10.8	100	2200				332 262 300 113	S	A	--	--	D1	L1	V	75
			332 262 600 001		90	27.5	10.8	100	2200												
	KIT		332 261 900 113		90	28.0	10.8	100	2200	im KIT enthalten 332 262 300 113	S	A	--	--	D1	L1	V	75			
	KIT		332 262 900 113		90	29.5	10.8	100	2200	im KIT enthalten 332 262 300 113	S	A	--	--	D1	L1	V	75			
Nissan X-Trail	07/14-		332 323 600 001		90	27.0	10.9	80	2000	332 327 300 107 332 327 300 113			S	FRE	--	E2	--	--	H	60	
													S	FRE	--	E2	D	L1	H	60	

















Opel

Opel Agila	03-04/08		314 347 600 001		120	20.0	6.0	80	1000		300 072 300 107				--	FRE	--	--	--	--	V																				
											300 072 300 113													--	FRE	--	--	D1	L1	V											
Opel Agila nur für 1,2 l Benzin-Motor	04/08-		314 309 600 001		90	16.0	4.2	50	600		332 306 300 113				S	FRE	--	--	D1	--	H	60																			
											KIT															314 308 900 113		90	18.0	4.2	50	600	im KIT enthalten 332 306 300 113	S	FRE	--	--	D1	--	H	60
											KIT															314 309 900 113		90	18.0	4.2	50	600	im KIT enthalten 332 306 300 113	S	FRE	--	--	D1	--	H	60
Opel Antara nicht für Kfz. mit Fahrradträgersystem Flex-Fix nicht für Kfz. mit Niveauregulierung	02/07-05/11	KIT		314 304 900 113	150	26.0	12.3	150	2500		im KIT enthalten 349 025 300 113			S	A	--	E	D1	L1	V	90																				
				314 305 900 113	150	26.0	12.3	150	2500	im KIT enthalten 349 025 300 113	S													A	--	E	D1	L1	V	90											
Opel Antara nicht für Kfz. mit Fahrradträgersystem Flex-Fix nicht für Kfz. mit Niveauregulierung	02/07-02/15		314 304 600 001		150	24.0	12.3	150	2500		314 422 300 113		05/11- Fg.-Nr. H5BB034034 -	S	A	--	E2	D	L1	V	90																				
																								314 486 600 001	150	24.0	12.3	150	2500	342 027 300 113	für Fzg. mit Vorrüstung	S	FRE	--	E1	D	L1		30		
																														349 025 300 113	-05/11 bis Fg.-Nr. H5BB034033	S	A	--	E	D1	L1	V	90		
Opel Antara nicht für Kfz. mit Fahrradträgersystem Flex-Fix nicht für Kfz. mit Niveauregulierung	05/11-02/15	KIT		314 421 900 113	150	26.0	12.3	150	2500		im KIT enthalten 314 422 300 113		05/11- Fg.-Nr. H5BB034034 -	S	A	--	E2	D	L1	V	90																				
				314 422 900 113	150	26.0	12.3	150	2500	im KIT enthalten 314 422 300 113	S													A	--	E2	D	L1	V	90											
Opel Astra Cabrio - Twin Top	05/06-04/13		314 310 600 001		100	20.0	8.0	75	1400		314 300 300 107			S	FRE	C	E	--	--	H	45																				
											314 300 300 113													S	FRE	C	E	D	L1	H	45										
Opel Astra Coupé	00-03/04		314 236 600 001		>150	23.1	8.6	75	1500		300 072 300 107			--	FRE	--	--	--	--	--	V																				
											300 210 300 107													--	A	--	E1	--	--	V	90										
											300 210 300 113													--	A	--	E1	D1	L1	V	90										














Opel Astra G Caravan nicht für Kfz. mit Gasbetrieb (CNG)	03/98-10/04		314 275 600 001			120	22.0	8.6	75	1500		300 210 300 107		--	A	--	E1	--	--	V	90
													300 210 300 113		--	A	--	E1	D1	L1	V
												314 275 300 113		S	FRE	--	--	D1	L1	V	90
		KIT		314 275 900 113		120	24.0	8.6	75	1500		im KIT enthalten 314 275 300 113		S	FRE	--	--	D1	L1	V	90
Opel Astra G Fließ-/Stufenheck	03/98-03/04		314 236 600 001			>150	23.1	8.6	75	1500		300 072 300 107		--	FRE	--	--	--	--	V	
												300 210 300 107		--	A	--	E1	--	--	V	90
												300 210 300 113		--	A	--	E1	D1	L1	V	90
												314 274 300 113		S	FRE	--	--	D1	L1	V	90
		KIT		314 236 900 113		>150	25.1	8.6	75	1500		im KIT enthalten 314 274 300 113		S	FRE	--	--	D1	L1	V	90
Opel Astra H Caravan Um den optimalen Sitz des Stoßfängers zu gewährleisten, empfehlen wir die Montage der Auflagen Opel-Nr. 1313 8158 bzw. 1316 8808.	10/04-11/10		314 496 600 001			60	17.0	9.1	75	1650		300 210 300 113	für Kfz. ohne Zentralelektrik hinten (REC)	--	A	--	E1	D1	L1	V	90
			314 500 600 001			60	18.5	9.1	75	1600		314 300 300 107	für Kfz. mit Zentralelektrik hinten (REC)	S	FRE	C	E	--	--	H	45
												314 300 300 113	für Kfz. mit Zentralelektrik hinten (REC)	S	FRE	C	E	D	L1	H	45
		KIT		314 285 900 113			60	19.0	9.1	75	1650		im KIT enthalten 314 300 300 113	für Kfz. mit Zentralelektrik hinten (REC)	S	FRE	C	E	D	L1	H
KIT		314 287 900 113			60	19.5	9.1	75	1650		im KIT enthalten 314 300 300 113	für Kfz. mit Zentralelektrik hinten (REC)	S	FRE	C	E	D	L1	H	45	

























Opel

Opel Astra H Fließheck auch für GTC nicht für OPC / 240 PS	03/04-12/09		314 299 600 001		60	21.5	9.0	75	1650		300 210 300 113	für Kfz. ohne Zentralelektrik hinten (REC)	--	A	--	E1	D1	L1	V	90	
			314 281 600 001		60	21.5	9.0	75	1650		314 300 300 107	für Kfz. mit Zentralelektrik hinten (REC)	S	FRE	C	E	--	--	H	45	
											314 300 300 113	für Kfz. mit Zentralelektrik hinten (REC)	S	FRE	C	E	D	L1	H	45	
	KIT		314 299 900 113		60	23.5	9.0	75	1650		im KIT enthalten 314 300 300 113	für Kfz. mit Zentralelektrik hinten (REC)	S	FRE	C	E	D	L1	H	45	
	KIT		314 281 900 113		60	23.5	9.0	75	1650		im KIT enthalten 314 300 300 113	für Kfz. mit Zentralelektrik hinten (REC)	S	FRE	C	E	D	L1	H	45	
Opel Astra J 4-Türer Limousine	10/12-		314 412 600 001		60	22.5	9.6	75	1500		314 386 300 107		S	CAN	--	E	--	--	V	90	
			314 414 600 001		60	21.0	9.6	75	1500		314 386 300 113		S	CAN	--	E	D	L1	V	90	
		KIT		314 412 900 113		60	24.5	9.6	75	1500		im KIT enthalten 314 386 300 113		S	CAN	--	E	D	L1	V	90
		KIT		314 414 900 113		60	23.0	9.6	75	1500		im KIT enthalten 314 386 300 113		S	CAN	--	E	D	L1	V	90
Opel Astra J Fließheck nicht für Kfz. mit Fahrradträgersystem Flex-Fix	12/09-09/15		314 474 600 001		60	23.0	9.6	75	1800		314 386 300 107		S	CAN	--	E	--	--	V	90	
			314 473 600 001		60	23.0	9.6	75	1800		314 386 300 113		S	CAN	--	E	D	L1	V	90	
		KIT		314 474 900 113		60	25.0	9.6	75	1800		im KIT enthalten 314 386 300 113		S	CAN	--	E	D	L1	V	90
		KIT		314 473 900 113		60	25.0	9.6	75	1800		im KIT enthalten 314 386 300 113		S	CAN	--	E	D	L1	V	90

































Opel Astra J GTC	01/12-			314 441 600 001		60	22.0	9.6	75	1800		314 386 300 107			S	CAN	--	E	--	--	V	90
				314 440 600 001		60	22.0	9.6	75	1800		314 386 300 113			S	CAN	--	E	D	L1	V	90
		KIT		314 441 900 113		60	24.0	9.6	75	1800		im KIT enthalten 314 386 300 113			S	CAN	--	E	D	L1	V	90
		KIT		314 440 900 113		60	24.0	9.6	75	1800		im KIT enthalten 314 386 300 113			S	CAN	--	E	D	L1	V	90
Opel Astra J Sports Tourer nicht für Kfz. mit Fahrradträgersystem Flex-Fix Bitte Klappe für Stoßfängerausschnitt beim Opel- Händler bestellen.	11/10-01/16			314 406 600 001		60	25.0	9.6	75	1800		314 386 300 107			S	CAN	--	E	--	--	V	90
		KIT		314 406 900 113		60	31.0	9.6	75	1800		im KIT enthalten 314 386 300 113			S	CAN	--	E	D	L1	V	90
Opel Astra J Sports Tourer nicht für Kfz. mit Fahrradträgersystem Flex-Fix	11/10-01/16			314 557 600 001		60	22.6	9.6	75	1800		314 386 300 113			S	CAN	--	E	D	L1	V	90
		KIT		314 407 900 113		60	26.5	9.6	75	1800		im KIT enthalten 314 386 300 113			S	CAN	--	E	D	L1	V	90
Opel Astra K Fließheck 5-Türer	09/15-			314 513 600 001		60	21.0	9.9	75	1500		314 513 300 107	→		S	CAN	--	E	--	--	V	90
											314 513 300 113	→		S	CAN	--	E	D	L1	V	90	
												314 514 300 107			S	CAN	--	E	--	--	V	90
												314 514 300 113			S	CAN	--	E	D	L1	V	90
		KIT		314 513 900 113		60	24.0	9.9	75	1700		im KIT enthalten 314 514 300 113			S	CAN	--	E	D	L1	V	90


























Opel

Opel Astra K SW / Sports Tourer Spoiler inkl. Abdeckklappe bitte beim Opel-Händler bestellen. Um den optimalen Sitz des Stoßfängers zu gewährleisten, empfehlen wir die Montage eines Styroporträgers (beim Opel-Händler erhältlich).	03/16-			314 516 600 001			60	19.5	9.9	75	1700		314 514 300 107			S	CAN	--	E	--	--	V	90
				314 515 600 001			60	20.0	9.9	75	1700		314 514 300 113			S	CAN	--	E	D	L1	V	90
		KIT		314 516 900 113			60	23.0	9.9	75	1700		im KIT enthalten 314 514 300 113			S	CAN	--	E	D	L1	V	90
		KIT		314 515 900 113			60	24.5	9.9	75	1700		im KIT enthalten 314 514 300 113			S	CAN	--	E	D	L1	V	90
Opel Cascada Cabrio	05/13-			314 472 600 001			60		9.6	75	1300		314 386 300 113			S	CAN	--	E	D	L1	V	90
Opel Combo	02/12-			306 370 600 001			60	25.0	9.2	100	1500		306 605 300 107			S	FRE	--	E	--	--	V	90
				306 369 600 001			60	25.0	9.2	100	1500		306 605 300 113			S	FRE	--	E	D1	L1	V	90
		KIT		306 368 900 113			45	25.0	9.2	100	1500		im KIT enthalten 306 605 300 113			S	FRE	--	E	D1	L1	V	90
		KIT		306 369 900 113			60	27.0	9.2	100	1500		im KIT enthalten 306 605 300 113			S	FRE	--	E	D1	L1	V	90
Opel Combo für Kfz. mit Gasbetrieb (CNG)	02/12-			306 382 600 001			60	25.0	7.0	75	1000		306 605 300 107			S	FRE	--	E	--	--	V	90
				306 381 600 001			60	25.0	7.0	75	1000		306 605 300 113			S	FRE	--	E	D1	L1	V	90
		KIT		306 382 900 113			60	27.0	7.0	75	1000		im KIT enthalten 306 605 300 113			S	FRE	--	E	D1	L1	V	90
		KIT		306 381 900 113			60	27.0	7.0	75	1000		im KIT enthalten 306 605 300 113			S	FRE	--	E	D1	L1	V	90







Opel Corsa Combo Van nicht für Kfz. mit Gasbetrieb (CNG)	03/02-12		314 282 600 001		150	16.4	7.5	75	1200	300 072 300 107			--	FRE	--	--	--	--	V		
		KIT		314 282 900 113		150	18.0	7.5	75	1200	im KIT enthalten 314 335 300 113			S	FRE	--	E1	D1	--	H	45
Opel Corsa D nicht für Kfz. mit Fahrradträgersystem Flex-Fix nicht für OPC / 192 PS, nicht für Gsi	10/06-12/14		314 553 600 001		60	26.0	7.7	55	1200	314 307 300 107			S	A	--	--	--	--	V	90	
			314 436 600 001		60	18.5	7.7	55	1200	314 307 300 113			S	A	--	--	D1	--	V	90	
		KIT		314 306 900 113		60	19.0	7.7	55	1200	im KIT enthalten 314 307 300 113			S	A	--	--	D1	--	V	90
		KIT		314 307 900 113		60	20.5	7.7	55	1200	im KIT enthalten 314 307 300 113			S	A	--	--	D1	--	V	90
Opel Corsa E nicht für Kfz. mit Fahrradträgersystem Flex-Fix nicht für OPC / 192 PS, nicht für Gsi	01/15-		314 553 600 001		60	26.0	7.7	55	1200	314 436 300 107			S	CAN	--	E	--	--	V	90	
			314 436 600 001		60	18.5	7.7	55	1200	314 436 300 113			S	CAN	--	E	D	L1	V	90	
		KIT		314 435 900 113		60	19.0	7.7	55	1200	im KIT enthalten 314 436 300 113			S	CAN	--	E	D	L1	V	90
		KIT		314 436 900 113		60	20.5	7.7	55	1200	im KIT enthalten 314 436 300 113			S	CAN	--	E	D	L1	V	90
Opel Grandland X	07/17-		315 243 600 001		120	22.0	10.0	80	2000												
			315 244 600 001		120	24.0	10.0	80	2000												














Opel

Opel Insignia Limousine nicht für OPC, auch für 4x4	11/08-05/17		314 389 600 001		90	23.0	11.3	85	2100	314 386 300 107			S	CAN	--	E	--	--	V	90
			314 341 600 001		90	24.0	11.3	85	2100	314 386 300 113			S	CAN	--	E	D	L1	V	90
	KIT		314 389 900 113		90	25.0	11.3	85	2100	im KIT enthalten 314 386 300 113			S	CAN	--	E	D	L1	V	90
	KIT		314 341 900 113		90	25.5	11.6	85	2100	im KIT enthalten 314 386 300 113			S	CAN	--	E	D	L1	V	90
Opel Insignia Sports Tourer 2 WD, Frontantrieb nicht für OPC	03/09-05/17		314 390 600 001		90	23.0	11.3	85	2100	314 342 300 107	08/09-05/17	S	CAN	--	E2	--	--	H	45	
			314 342 600 001		90	26.5	11.3	85	2100	314 342 300 113	08/09-05/17	S	CAN	--	E2	D1	L1	H	45	
			314 386 300 107		90	26.5	11.3	85	2100	314 386 300 107	06/17-	S	CAN	--	E	--	--	V	90	
			314 386 300 113		90	26.5	11.3	85	2100	314 386 300 113	06/17-	S	CAN	--	E	D	L1	V	90	
Opel Insignia Sports Tourer 4 WD nicht für OPC auch für Country Tourer (01/14-)	03/09-05/17		314 409 600 001		90	29.0	11.3	85	2100	314 342 300 107	08/09-05/17	S	CAN	--	E2	--	--	H	45	
			314 342 300 113		90	29.0	11.3	85	2100	314 342 300 113	08/09-05/17	S	CAN	--	E2	D1	L1	H	45	
			314 386 300 107		90	29.0	11.3	85	2100	314 386 300 107	06/17-	S	CAN	--	E	--	--	V	90	
			314 386 300 113		90	29.0	11.3	85	2100	314 386 300 113	06/17-	S	CAN	--	E	D	L1	V	90	
Opel Insignia Sports Tourer 2 WD, Frontantrieb nicht für OPC	08/09-05/17	KIT		314 390 900 113		90	23.0	11.3	85	2100	im KIT enthalten 314 342 300 113	08/09-05/17	S	CAN	--	E2	D1	L1	H	45
		KIT		314 342 900 113		90	28.0	11.3	85	2100	im KIT enthalten 314 342 300 113	08/09-05/17	S	CAN	--	E2	D1	L1	H	45
Opel Meriva nicht für OPC Wärmeschutzbleche erforderlich (siehe Betriebsanleitung des Fahrzeugs)	05/03-05/10		314 289 600 001		60	23.0	8.3	60	1300	314 289 300 113			S	FRE	--	E1	D1	--	H	60
		KIT		314 289 900 113		60	24.0	8.3	60	1300	im KIT enthalten 314 289 300 113			S	FRE	--	E1	D1	--	H



















Opel Meriva nicht für Kfz. mit Fahrradträgersystem Flex-Fix Bitte prüfen, ob Anhängelast in den Fahrzeugpapieren eingetragen ist.	06/10-			314 394 600 001		60	19.0	8.3	75	1300		314 386 300 107			S	CAN	--	E	--	--	V	90
				314 392 600 001		60	20.0	8.3	75	1300		314 386 300 113			S	CAN	--	E	D	L1	V	90
		KIT		314 394 900 113		60	21.0	8.3	75	1300		im KIT enthalten 314 386 300 113			S	CAN	--	E	D	L1	V	90
		KIT		314 392 900 113		60	22.0	8.3	75	1300		im KIT enthalten 314 386 300 113			S	CAN	--	E	D	L1	V	90
Opel Mokka nicht für Kfz. mit Fahrradträgersystem Flex-Fix nicht für Kfz. mit Niveauregulierung	10/12-			314 555 600 001		60	21.3	8.6	75	1400		314 451 300 107			S	A	--	E2	--	--	V	90
				314 510 600 001		60	21.0	8.6	75	1400		314 451 300 113			S	A	--	E2	D	L1	V	90
		KIT		314 450 900 113		60	23.0	8.6	75	1400		im KIT enthalten 314 451 300 113			S	A	--	E2	D	L1	V	90
		KIT		314 451 900 113		60	25.0	8.6	75	1400		im KIT enthalten 314 451 300 113			S	A	--	E2	D	L1	V	90
Opel Mokka X	09/16-			314 555 600 001		60	21.3	8.6	75	1400		314 386 300 107			S	CAN	--	E	--	--	V	90
				314 510 600 001		60	21.0	8.6	75	1400		314 386 300 113			S	CAN	--	E	D	L1	V	90
		KIT		314 511 900 113		60	25.0	8.6	75	1400		im KIT enthalten 314 386 300 113			S	CAN	--	E	D	L1	V	90
		KIT		314 510 900 113		60	25.5	8.6	75	1400		im KIT enthalten 314 386 300 113			S	CAN	--	E	D	L1	V	90
Opel Movano Kasten/Kombi	01/98-12/10			316 124 600 001			60	28.5	13.7	85	2300	300 052 300 107	-11/03	--	FRE	--	E1	--	--	V		
												300 052 300 113	-11/03	--	FRE	--	E1	D1	--	V		
												316 130 300 113	11/03-	S	FRE	--	--	D1	L1	H	45	

















Opel

Opel Movano Kasten/Kombi Anhängebock inkl. Kugel 329057600001 Montage Maulkupplung oder Wechselsystem möglich, bei Verwendung des Wechselsystems muß Kugel 329059600001 verwendet werden	01/98-12/10		316 126 600 001			60	29.8	15.3	80	2800		300 052 300 107	-11/03	--	FRE	--	E1	--	--	V	
												300 052 300 113	-11/03	--	FRE	--	E1	D1	--	V	
												316 130 300 113	11/03-	S	FRE	--	--	D1	L1	H	45
Opel Movano Kasten/Kombi Frontantrieb	03/10-		316 318 600 001			60	19.3	14.3	100	2500		316 300 300 107	für Fzg. ohne Zentralsteckver- bindung	S	FRE	--	E1	--	--	H	45
												316 300 300 113	für Fzg. ohne Zentralsteckver- bindung	S	FRE	--	E1	D1	L1	H	45
												316 318 300 113	für Fzg. mit Zentralsteck- verbindung	S	FRE	--	E2	D1	L1	H	15
Opel Movano Kasten/Kombi Heckantrieb	03/10-		316 327 600 001			60	19.7	14.3	100	2500		316 300 300 107	für Fzg. ohne Zentralsteckver- bindung	S	FRE	--	E1	--	--	H	45
												316 300 300 113	für Fzg. ohne Zentralsteckver- bindung	S	FRE	--	E1	D1	L1	H	45
												316 318 300 113	für Fzg. mit Zentralsteck- verbindung	S	FRE	--	E2	D1	L1	H	15
Opel Movano Kasten/Kombi Heckantrieb mit Zwillingsbereifung	03/10-		316 328 600 001			60	19.7	15.8	100	3000		316 300 300 107	für Fzg. ohne Zentralsteckver- bindung	S	FRE	--	E1	--	--	H	45
												316 300 300 113	für Fzg. ohne Zentralsteckver- bindung	S	FRE	--	E1	D1	L1	H	45
												316 318 300 113	für Fzg. mit Zentralsteck- verbindung	S	FRE	--	E2	D1	L1	H	15
Opel Movano Pritsche Anhängebock inkl. Kugel 329057600001 Montage Maulkupplung oder Wechselsystem möglich, bei Verwendung des Wechselsystems muß Kugel 329059600001 verwendet werden	01/98-12/10		316 126 600 001			60	29.8	15.3	80	2800		300 052 300 107	-10/03	--	FRE	--	E1	--	--	V	
												300 052 300 113	-10/03	--	FRE	--	E1	D1	--	V	
Opel Movano Pritsche Front- + Heckantrieb	07/10-		316 347 600 001			60	16.5	13.7	85	2300		316 319 300 113		S	FRE	--	E1	D1	--	H	15

















Opel Movano Pritsche Heckantrieb mit Zwillingsbereifung	07/10-			316 329 600 001		60	15.0	15.8	100	3000		316 319 300 113			S	FRE	--	E1	D1	--	H	15
Opel Signum	05/03-			314 284 600 001		120	26.0	10.7	80	2000		314 295 300 113			S	FRE	--	E	D	L1	H	30
				314 283 600 001		120	26.0	10.7	80	2000												
Opel Vectra C Caravan	10/03-02/09			314 297 600 001		60	33.0	10.7	85	2000		314 295 300 113			S	FRE	--	E	D	L1	H	30
				314 501 600 001		60	33.5	10.7	85	2000												
Opel Vectra C Limousine auch für GTS	04/02-10/08			314 280 600 001		150	24.0	10.5	75	2000		314 295 300 113			S	FRE	--	E	D	L1	H	30
				314 257 600 001		150	26.0	10.5	80	2000												
Opel Vivaro Kasten/Kombi	05/01-09/14			314 364 600 001		60	21.0	12.3	85	2100		314 364 300 113	-08/06	S								
												314 860 300 113	08/06-03/10	S	FRE	--	--	D1	L1	H	60	
												314 870 300 113	03/10-	S	FRE	--	--	D1	L1	H	60	
Opel Vivaro Kasten/Kombi	08/06-03/10	KIT		314 364 900 113		60	23.0	12.3	85	2100		im KIT enthalten 314 860 300 113	08/06-03/10	S	FRE	--	--	D1	L1	H	60	
Opel Vivaro Kasten/Kombi	03/10-09/14	KIT		314 870 900 113		60	23.0	12.3	85	2100		im KIT enthalten 314 870 300 113	03/10-	S	FRE	--	--	D1	L1	H	60	
Opel Vivaro Kasten/Kombi	09/14-			316 408 600 001		60	25.0	12.1	80	2000		316 312 300 107			S	FRE	--	E2	--	--	H	90
				316 312 600 001		60	25.0	12.1	80	2000		316 312 300 113			S	FRE	--	E2	D1	L1	H	90
		KIT		316 311 900 113		60	26.3	12.1	80	2000		im KIT enthalten 316 312 300 113			S	FRE	--	E2	D1	L1	H	90
				KIT		316 312 900 113		60	26.3	12.1	80	2000		im KIT enthalten 316 312 300 113			S	FRE	--	E2	D1	L1























Opel

Opel Zafira auch für GSI (mit unsichtbarem Ausschnitt)	04/99-07/05		314 270 600 001		150	22.8	8.9	75	1500	300 025 300 173	Erweiterungssatz für Checkcontrol	--	--	--	E1	--	--	V	30						
					314 245 300 113	S	FRE	--	E			D1	--	V	90										
Opel Zafira auch für GSI (mit sichtbarem Ausschnitt)	04/99-07/05		314 362 600 001		120	17.0	9.3	80	1600	300 025 300 173	Erweiterungssatz für Checkcontrol	--	--	--	E1	--	--	V	30						
					314 245 300 113	S	FRE	--	E			D1	--	V	90										
Opel Zafira Tourer nicht für CNG nicht für Kfz. mit Fahrradträgersystem Flex-Fix Um den optimalen Sitz des Stoßfängers zu gewährleisten, empfehlen wir die Montage eines Styroporträgers (beim Opel-Händler erhältlich).	01/12-08/17		314 556 600 001		60	25.8	9.9	75	1500	314 386 300 107		S	CAN	--	E	--	--	V	90						
					314 437 600 001		60	27.0	9.9			75	1500	314 386 300 113	S	CAN	--	E	D	L1	V	90			
							314 438 900 113		60			29.0	9.9		75	1500	im KIT enthalten 314 386 300 113	S	CAN	--	E	D	L1	V	90
					314 437 900 113		60	29.0	9.9			75	1500	im KIT enthalten 314 386 300 113	S	CAN	--	E	D	L1	V	90			
Opel Zafira, Zafira Family auch für Facelift 01/08- nicht für CNG OPC-Version und Fzg. mit Sportstoßfänger: zusätzlicher Ausschnitt zum sichtbaren Ausschnitt erforderlich. Keine Klappe für Ausschnitt verfügbar.	07/05-12		314 293 600 001		75	17.5	9.6	75	1650	314 300 300 107	für Kfz. mit Zentralelektrik hinten (REC)	S	FRE	C	E	--	--	H	45						
					314 300 300 113		75	18.5	9.6			75	1650	im KIT enthalten 314 300 300 113	für Kfz. mit Zentralelektrik hinten (REC)	S	FRE	C	E	D	L1	H	45		
							314 293 900 113		75			18.5	9.6			75	1650	im KIT enthalten 314 300 300 113	S	FRE	C	E	D	L1	H
Opel Zafira, Zafira Family nicht für CNG	07/05-12		314 361 600 001		90	19.0	9.6	75	1650	300 210 300 113	für Kfz. ohne Zentralelektrik hinten (REC)	--	A	--	E1	D1	L1	V	90						
					314 300 300 107		90	19.0	9.6			75	1650	für Kfz. mit Zentralelektrik hinten (REC)	S	FRE	C	E	--	--	H	45			
							314 300 300 113		90			19.0	9.6		75	1650	für Kfz. mit Zentralelektrik hinten (REC)	S	FRE	C	E	D	L1	H	45
									314 361 900 113				90		21.0	9.6		75	1650	im KIT enthalten 314 300 300 113	S	FRE	C	E	D








Peugeot 1007 nicht für RC/120 PS mit Doppelrohr-Auspuffanlage	07/05-12/09		304 074 600 001			120	16.0	6.6	80	1100		300 210 300 107	-01/08	--	A	--	E1	--	--	V	90			
						300 210 300 113	-01/08	--	A	--		E1	D1	L1	V	90								
						304 402 300 107	02/08-	S	CAN	C1		E	--	--	V	105								
						304 402 300 113	02/08-	S	CAN	C1		E	D	L1	V	105								
Peugeot 108 Anhängerkupplung nur in Verbindung mit Heckträgersystemen Das Fahrzeug ist vom Fahrzeughersteller nicht für den Anhängerbetrieb freigegeben.	01/14-		350 046 600 001			45	12.0		40			300 210 300 113		--	A	--	E1	D1	L1	V	90			
Peugeot 2008	06/13-		315 189 600 001			120	18.0	6.7	55	1150		315 185 300 107		S	CAN	C	E	--	--	V	60			
							315 190 600 001		120	21.0		6.7	55	1150	315 185 300 113	S	CAN	C	E	D	L1	V	60	
						KIT		315 189 900 113		120		18.0	6.7	55	1150	im KIT enthalten 315 185 300 113	S	CAN	C	E	D	L1	V	60
						KIT		315 190 900 113		120		21.0	6.7	55	1150	im KIT enthalten 315 185 300 113	S	CAN	C	E	D	L1	V	60
Peugeot 206 XS, Gti, CC, RC 99- XR/XT 04/03- 206+ 09- nicht für sw	99-		315 170 600 001			90	16.0	6.8	50	1200		300 072 300 107		--	FRE	--	--	--	V					
											300 072 300 113		--	FRE	--	--	D1	L1	V					
Peugeot 206 XR/XT nicht für sw	99-03/03		315 172 600 001			90	16.0	6.8	80	1200		300 072 300 107		--	FRE	--	--	--	V					
											300 072 300 113		--	FRE	--	--	D1	L1	V					
Peugeot 206 + nicht für sw	09-		315 171 600 001			90	17.0	6.8	50	1200		300 072 300 107		--	FRE	--	--	--	V					
											300 072 300 113		--	FRE	--	--	D1	L1	V					

























Peugeot

Peugeot 207 auch für 207 cc Cabrio, auch für 207 RC - 175 PS, auch für 207 Kasten Typ WG, auch für Sport	04/06-		315 113 600 001		75	16.5	6.7	60	1200		304 402 300 107			S	CAN	C1	E	--	--	V	105	
			315 114 600 001		75	17.5	6.7	60	1200		304 402 300 113			S	CAN	C1	E	D	L1	V	105	
		KIT		315 113 900 113		75	18.5	6.7	60	1200		im KIT enthalten 304 402 300 113			S	CAN	C1	E	D	L1	V	105
		KIT		315 114 900 113		75	19.5	6.7	60	1200		im KIT enthalten 304 402 300 113			S	CAN	C1	E	D	L1	V	105
Peugeot 207 sw / Kombi nicht für Outdoor nicht für RC (Doppelrohr- Auspuffanlage)	06/07-		315 118 600 001		120	17.5	6.4	46	1150		304 402 300 107			S	CAN	C1	E	--	--	V	105	
			315 119 600 001		120	21.0	6.8	46	1150		304 402 300 113			S	CAN	C1	E	D	L1	V	105	
		KIT		315 118 900 113		120	19.5	6.4	46	1150		im KIT enthalten 304 402 300 113			S	CAN	C1	E	D	L1	V	105
		KIT		315 119 900 113		120	23.0	6.8	46	1150		im KIT enthalten 304 402 300 113			S	CAN	C1	E	D	L1	V	105
Peugeot 208	04/12-		315 184 600 001		60	12.0	7.2	53	1300		315 185 300 107			S	CAN	C	E	--	--	V	60	
			315 185 600 001		60	12.0	7.2	53	1300		315 185 300 113			S	CAN	C	E	D	L1	V	60	
		KIT		315 184 900 113		60	14.0	7.2	53	1300		im KIT enthalten 315 185 300 113			S	CAN	C	E	D	L1	V	60
		KIT		315 185 900 113		60	14.0	7.2	53	1300		im KIT enthalten 315 185 300 113			S	CAN	C	E	D	L1	V	60

























Peugeot 3008 nicht für Hybrid	06/09-			315 157 600 001			90	22.0	9.2	70	1600		315 109 300 107			S	CAN	C	E	--	--	V	105	
				315 159 600 001	→		90	22.0	9.2	70	1600		315 109 300 113			S	CAN	C	E	D	L1	V	105	
				315 158 600 001			90	24.0	9.2	70	1600													
		KIT		315 157 900 113			90	24.0	9.2	70	1600		im KIT enthalten 315 109 300 113			S	CAN	C	E	D	L1	V	105	
		KIT		315 158 900 113			90	26.0	9.2	70	1600		im KIT enthalten 315 109 300 113			S	CAN	C	E	D	L1	V	105	
Peugeot 3008	02/17-			315 243 600 001			120	22.0	10.0	80	2000		315 157 300 113			S	CAN	C	E	D1	L	V	60	
				315 244 600 001			120	24.0	10.0	80	2000													
			KIT		315 243 900 113			120	23.0	10.0	80	2000		im KIT enthalten 315 157 300 113			S	CAN	C	E	D1	L	V	60
			KIT		315 244 900 113			120	25.0	10.0	80	2000		im KIT enthalten 315 157 300 113			S	CAN	C	E	D1	L	V	60
Peugeot 307 Cabriolet / CC	10/03-12/09			315 167 600 001			120	19.0	8.4	80	1500		300 210 300 107			--	A	--	E1	--	--	V	90	
												300 210 300 113			--	A	--	E1	D1	L1	V	90		
Peugeot 307 Fließheck	06/01-			315 108 600 001			60	19.0	9.1	80	1700		300 072 300 107	-07/05		--	FRE	--	--	--	--	V		
				315 109 600 001			60	21.0	9.1	80	1700		300 072 300 113	-07/05		--	FRE	--	--	D1	L1	V		
													304 401 300 107	07/05-		S	CAN	C1	E	--	--	H	105	
													304 401 300 113			S	CAN	C1	E	D	L1	H	105	
Peugeot 307 Fließheck	07/05-		KIT		315 108 900 113		60	21.0	9.1	80	1700		im KIT enthalten 304 401 300 113			S	CAN	C1	E	D	L1	H	105	
			KIT		315 109 900 113		60	23.0	9.1	80	1700		im KIT enthalten 304 401 300 113			S	CAN	C1	E	D	L1	H	105	

























Peugeot

Peugeot 307 sw 7-Sitzer und Kombi	06/02-		315 099 600 001			45	19.0	9.1	60	1700		300 072 300 107	-07/05	--	FRE	--	--	--	--	V	
												300 072 300 113	-07/05	--	FRE	--	--	D1	L1	V	
												304 401 300 107	07/05-	S	CAN	C1	E	--	--	H	105
												304 401 300 113		S	CAN	C1	E	D	L1	H	105
Peugeot 307 sw 7-Sitzer und Kombi	07/05-	KIT		315 099 900 113		45	21.0	9.1	60	1700		im KIT enthalten 304 401 300 113		S	CAN	C1	E	D	L1	H	105
Peugeot 308 Fließheck nicht für GTi / 200 PS	10/07-05/11		315 109 600 001			60	21.0	9.1	80	1700		315 109 300 107		S	CAN	C	E	--	--	V	105
												315 109 300 113	S	CAN	C	E	D	L1	V	105	
		KIT		315 401 900 113			60	23.0	9.1	80	1700	im KIT enthalten 315 109 300 113		S	CAN	C	E	D	L1	V	105
														S	CAN	C	E	D	L1	V	105
Peugeot 308 Fließheck nicht für GTi (200 PS), Premium, Kfz. mit Sportheckschürze	05/11-09/13		315 188 600 001			60	22.0	9.1	80	1700		315 109 300 107		S	CAN	C	E	--	--	V	105
												315 109 300 113	S	CAN	C	E	D	L1	V	105	
		KIT		315 188 900 113			60	24.0	9.1	80	1700	im KIT enthalten 315 109 300 113		S	CAN	C	E	D	L1	V	105
														S	CAN	C	E	D	L1	V	105
Peugeot 308 Fließheck nicht für GTi	09/13-		304 151 600 001			90	21.0	9.5	75	1750		304 152 300 107		S	CAN	C	E	--	--	V	75
												304 152 300 113	S	CAN	C	E	D1	L1	V	75	
		KIT		304 151 900 113			90	21.0	9.5	75	1750	im KIT enthalten 304 152 300 113		S	CAN	C	E	D1	L1	V	75
														S	CAN	C	E	D1	L1	V	75
Peugeot 308 Fließheck auch für GT nicht für GTi	09/13-		304 152 600 001			90	24.0	9.5	75	1750		304 152 300 107		S	CAN	C	E	--	--	V	75
												304 152 300 113	S	CAN	C	E	D1	L1	V	75	
		KIT		304 152 900 113			90	24.0	9.5	75	1750	im KIT enthalten 304 152 300 113		S	CAN	C	E	D1	L1	V	75
														S	CAN	C	E	D1	L1	V	75
Peugeot 308 cc, Cabrio nicht für GTi / 200 PS	03/09-03/15		315 150 600 001			120	22.6	8.4	80	1500		315 109 300 107		S	CAN	C	E	--	--	V	105
												315 109 300 113	S	CAN	C	E	D	L1	V	105	















Peugeot 308 sw	05/08-05/14		315 151 600 001		120	17.6	9.5	74	1700		315 109 300 107			S	CAN	C	E	--	--	V	105	
			315 152 600 001		120	22.0	9.5	74	1700		315 109 300 113			S	CAN	C	E	D	L1	V	105	
		KIT		315 151 900 113		120	19.6	9.5	74	1700		im KIT enthalten 315 109 300 113			S	CAN	C	E	D	L1	V	105
		KIT		315 152 900 113		120	24.0	9.5	74	1700		im KIT enthalten 315 109 300 113			S	CAN	C	E	D	L1	V	105
Peugeot 308 sw nicht für GT	05/14-		304 151 600 001		90	21.0	9.5	75	1750		315 196 300 107			S	CAN	C	E2	--	--	V	75	
			304 152 600 001		90	24.0	9.5	75	1750		315 196 300 113			S	CAN	C	E2	D	L1	V	75	
		KIT		315 195 900 113		90	21.0	9.5	75	1750		im KIT enthalten 315 196 300 113			S	CAN	C	E2	D	L1	V	75
		KIT		315 196 900 113		90	24.0	9.5	75	1750		im KIT enthalten 315 196 300 113			S	CAN	C	E2	D	L1	V	75
Peugeot 4007	09/07-12/12		340 094 600 001		90	27.0	10.9	100	2000		340 075 300 113			S	FRE	--	E	D	L	H	75	
		KIT		340 094 900 113		90	29.0	10.9	100	2000		im KIT enthalten 340 075 300 113			S	FRE	--	E	D	L	H	75
Peugeot 4008	03/12-		340 092 600 001		90	22.0	8.5	70	1400		340 093 300 113			S	A	--	--	D	L	H	60	
			340 093 600 001		90	24.0	8.5	70	1400													
		KIT		340 092 900 113		90	24.0	8.5	70	1400		im KIT enthalten 340 093 300 113			S	A	--	--	D	L	H	60
		KIT		340 093 900 113		90	26.0	8.5	70	1400		im KIT enthalten 340 093 300 113			S	A	--	--	D	L	H	60









Peugeot

Peugeot 407 Kombi / sw	01/05-			304 133 600 001		120	22.0	10.4	80	1900		304 401 300 107	-07/08 ->OPR11557	S	CAN	C1	E	--	--	H	105
				304 135 600 001		120	24.5	10.4	80	1900		304 401 300 113	-07/08 ->OPR11557	S	CAN	C1	E	D	L1	H	105
Peugeot 407 Kombi / sw	01/05-07/08	KIT		315 104 900 113		120	24.0	10.4	80	1900		im KIT enthalten 304 401 300 113	-07/08 ->OPR11557	S	CAN	C1	E	D	L1	H	105
				315 105 900 113		120	26.5	10.4	80	1900		im KIT enthalten 304 401 300 113	-07/08 ->OPR11557	S	CAN	C1	E	D	L1	H	105
Peugeot 407 Limousine	05/04-			304 135 600 001		120	24.5	10.4	80	1900		304 401 300 107	-07/08 ->OPR11557	S	CAN	C1	E	--	--	H	105
				304 401 300 113									-07/08 - >OPR11557	S	CAN	C1	E	D	L1	H	105
Peugeot 407 Limousine	05/04-07/08	KIT		315 105 900 113		120	26.5	10.4	80	1900		im KIT enthalten 304 401 300 113	-07/08 - >OPR11557	S	CAN	C1	E	D	L1	H	105
Peugeot 5008 nicht für Kfz. mit Ad-Blue-Tank	09/09-12/16			315 177 600 001		120	21.0	10.0	75	1550		304 400 300 107	-12/11	S	CAN	C1	E	--	--	H	105
				304 400 300 113									-12/11	S	CAN	C1	E	D	L1	H	105
				315 109 300 107		90	22.5	9.7	80	1700		315 109 300 107	01/12-03/14	S	CAN	C	E	--	--	V	105
				315 109 300 113								315 109 300 113	01/12-03/14	S	CAN	C	E	D	L1	V	105
				315 110 300 107								315 110 300 107	03/14-	S	CAN	C	E	--	--	V	60
Peugeot 5008 nicht für Kfz. mit Ad-Blue-Tank	01/12-03/14	KIT		315 177 900 113		120	23.0	10.0	75	1550		im KIT enthalten 315 109 300 113	01/12-03/14	S	CAN	C	E	D	L1	V	105
				315 178 900 113		90	24.5	9.7	80	1700		im KIT enthalten 315 109 300 113	01/12-03/14	S	CAN	C	E	D	L1	V	105









Peugeot 508 Kombi nicht für GT nicht für RXH	03/11-		315 180 600 001		90	20.5	10.2	75	1900	315 182 300 113				S	CAN	C	E	D	L	H	
			315 182 600 001		90	20.5	10.2	75	1900												
	KIT		315 180 900 113		90	22.5	10.2	75	1900	im KIT enthalten 315 182 300 113				S	CAN	C	E	D	L	H	
	KIT		315 182 900 113		90	22.5	10.2	75	1900	im KIT enthalten 315 182 300 113				S	CAN	C	E	D	L	H	
Peugeot 508 Limousine nicht für GT	03/11-		315 175 600 001		90	20.5	10.2	75	1900	315 182 300 113				S	CAN	C	E	D	L	H	
		KIT		315 175 900 113		90	22.5	10.2	75	1900	im KIT enthalten 315 182 300 113				S	CAN	C	E	D	L	H
Peugeot 607	11/00-		315 169 600 001		120	25.0	9.9	80	1800	300 210 300 107 300 210 300 113				--	A	--	E1	--	--	V	90
Peugeot 807	09/02-12/14		315 098 600 001		75	19.8	10.8	100	1900	300 210 300 113 304 400 300 107	-09/05			--	A	--	E1	D1	L1	V	90
			315 097 600 001		75	22.0	10.8	100	1900	304 400 300 113	10/05- 10/05-			S	CAN	C1	E	--	--	H	105
			315 097 300 107								→ -09/05			S	FRE	--	E	--	--	H	45
Peugeot 807	10/05-	KIT		315 098 900 113		75	21.8	10.8	100	1900	im KIT enthalten 304 400 300 113	10/05-		S	CAN	C1	E	D	L1	H	105
		KIT		315 097 900 113		75	24.0	10.8	100	1900	im KIT enthalten 304 400 300 113	10/05-		S	CAN	C1	E	D	L1	H	105












Peugeot

Peugeot Bipper + Teepee nicht für Kfz. mit Gasbetrieb	02/08-		306 349 600 001		150	16.5	7.5	75	1300	306 580 300 107		S	FRE	--	E	--	--	V	120	
			306 351 600 001		150	17.0	7.5	75	1300	306 580 300 113		S	FRE	--	E	D1	L1	V	120	
			306 350 600 001		150	17.0	7.5	75	1300											
	KIT		306 349 900 113		150	18.5	7.5	75	1300	im KIT enthalten 306 580 300 113		S	FRE	--	E	D1	L1	V	120	
	KIT		306 350 900 113		150	19.0	7.5	75	1300	im KIT enthalten 306 580 300 113		S	FRE	--	E	D1	L1	V	120	
Peugeot Boxer Kasten/Kombi auch 4WD Nicht für Fahrzeuge mit Gasflaschen anstelle des Ersatzrades Bei 4WD: Schraubensatz 906216650002 mitbestellen. Passende Kugelplatte für Kfz. mit Standardfahrgestell: 329089600001. Passende Kugel für Kfz. mit 16"-Bereifung und verstärkten Federn: 329062600001. Bei Einsatz des Wechselsystems an Fahrzeugen mit Standardfahrgestell empfehlen wir die Kugelplatte: 329059600001.	03/94-06/06		306 216 600 001		60	32.7	13.3	150	2500	306 142 300 113	→	-03/02	S	C2	--	E1	D1	L1	H	45
									306 216 300 113		03/02-	S	FRE	--	E	D1	L1	V	75	
Peugeot Boxer Kasten/Kombi inkl. Kugelplatte	08/99-06/06		306 329 600 001		60	29.0	12.5	130	2000	306 142 300 113	→	-03/02	S	C2	--	E1	D1	L1	H	45
									306 216 300 113		03/02-	S	FRE	--	E	D1	L1	V	75	
Peugeot Boxer Kasten/Kombi inkl. Kugelplatte Bei Kfz. mit langem Überhang L4/XL bitte einen Satz Distanzröhrchen zur Rahmenverstärkung mitbestellen, Art.-Nr. 906270650003. Bei Fahrzeugen 03/08- fehlen in der Karosserie werkseitig Bohrungen. Diese müssen nachträglich eingebracht werden. Die Montagezeit erhöht sich dadurch auf ca. 120 Min.	06/06-		306 357 600 001		60	21.0	15.8	150	3000	306 271 300 107		02/11- ab Fg.-Nr. 1948841	S	FRE	--	E	--	--	V	105
									306 271 300 113		02/11- ab Fg.-Nr. 1948841	S	FRE	--	E	D1	L1	V	105	
									306 510 300 107		-02/11 bis Fg.-Nr. 1948840	S	FRE	--	E	--	--	V	105	
									306 510 300 113		-02/11 bis Fg.-Nr. 1948840	S	FRE	--	E	D1	L1	V	105	











Peugeot Boxer Kasten/Kombi Bei Kfz. mit langem Überhang L4/XL bitte einen Satz Distanzröhrchen zur Rahmenverstärkung mitbestellen, Art.-Nr. 906270650003. Bei Fahrzeugen 03/08- fehlen in der Karosserie werkseitig Bohrungen. Diese müssen nachträglich eingebracht werden. Die Montagezeit erhöht sich dadurch auf ca. 120 Min.	06/06-			306 271 600 001		60	32.0	16.9	150	3000		306 271 300 107	02/11-ab Fg.-Nr. 1948841	S	FRE	--	E	--	--	V	105
												306 271 300 113	02/11-ab Fg.-Nr. 1948841	S	FRE	--	E	D1	L1	V	105
												306 510 300 107	-02/11 bis Fg.-Nr. 1948840	S	FRE	--	E	--	--	V	105
												306 510 300 113	-02/11 bis Fg.-Nr. 1948840	S	FRE	--	E	D1	L1	V	105
Peugeot Boxer Kasten/Kombi Kasten / Kombi Bei Kfz. mit langem Überhang L4/XL bitte einen Satz Distanzröhrchen zur Rahmenverstärkung mitbestellen, Art.-Nr. 906270650003. Bei Fahrzeugen 03/08- fehlen in der Karosserie werkseitig Bohrungen. Diese müssen nachträglich eingebracht werden. Die Montagezeit erhöht sich dadurch auf ca. 120 Min.	06/06-02/11	KIT		306 271 900 113		60	34.0	16.9	150	3000		im KIT enthalten 306 510 300 113	-02/11 bis Fg.-Nr. 1948840	S	FRE	--	E	D1	L1	V	105
Peugeot Boxer Kasten/Kombi Bei Kfz. mit langem Überhang L4/XL bitte einen Satz Distanzröhrchen zur Rahmenverstärkung mitbestellen, Art.-Nr. 906270650003. Bei Fahrzeugen 03/08- fehlen in der Karosserie werkseitig Bohrungen. Diese müssen nachträglich eingebracht werden. Die Montagezeit erhöht sich dadurch auf ca. 120 Min.	02/11-	KIT		306 272 900 113		60	34.0	16.9	150	3000		im KIT enthalten 306 271 300 113	02/11-ab Fg.-Nr. 1948841	S	FRE	--	E	D1	L1	V	105
Peugeot Boxer Kasten/Kombi inkl. Kugelplatte 329059600001 Bei Kfz. mit langem Überhang L4/XL bitte einen Satz Distanzröhrchen zur Rahmenverstärkung mitbestellen, Art.-Nr. 906270650003. Bei Fahrzeugen 03/08- fehlen in der Karosserie werkseitig Bohrungen. Diese müssen nachträglich eingebracht werden. Die Montagezeit erhöht sich dadurch auf ca. 120 Min.	06/06-			306 330 600 001		60	32.0	16.9	150	3000		306 271 300 107	02/11-ab Fg.-Nr. 1948841	S	FRE	--	E	--	--	V	105
												306 271 300 113	02/11-ab Fg.-Nr. 1948841	S	FRE	--	E	D1	L1	V	105
												306 510 300 107	-02/11 bis Fg.-Nr. 1948840	S	FRE	--	E	--	--	V	105
												306 510 300 113	-02/11 bis Fg.-Nr. 1948840	S	FRE	--	E	D1	L1	V	105


Peugeot

Peugeot Boxer Kasten/Kombi inkl. Kugelplatte 329059600001 Bei Kfz. mit langem Überhang L4/XL bitte einen Satz Distanzröhrchen zur Rahmenverstärkung mitbestellen, Art.-Nr. 906270650003. Bei Fahrzeugen 03/08- fehlen in der Karosserie werkseitig Bohrungen. Diese müssen nachträglich eingebracht werden. Die Montagezeit erhöht sich dadurch auf ca. 120 Min.	06/06-02/11	KIT		306 330 900 113		60	34.0	16.9	150	3000		im KIT enthalten 306 510 300 113		-02/11 bis Fg.-Nr. 1948840	S	FRE	--	E	D1	L1	V	105
Peugeot Boxer Kasten/Kombi inkl. Kugelplatte 329059600001 Bei Kfz. mit langem Überhang L4/XL bitte einen Satz Distanzröhrchen zur Rahmenverstärkung mitbestellen, Art.-Nr. 906270650003. Bei Fahrzeugen 03/08- fehlen in der Karosserie werkseitig Bohrungen. Diese müssen nachträglich eingebracht werden. Die Montagezeit erhöht sich dadurch auf ca. 120 Min.	02/11-	KIT		306 357 900 113		60	34.0	16.9	150	3000		im KIT enthalten 306 271 300 113		02/11- ab Fg.-Nr. 1948841	S	FRE	--	E	D1	L1	V	105
Peugeot Boxer Pritsche auch 4 WD Nicht für Fahrzeuge mit Gasflaschen anstelle des Ersatzrades bei 4 WD: Schraubensatz 906216650002 mitbestellen. Passende Kugelplatte für Kfz mit Standardfahrgestell: 329089600001. Passende Kugel für Kfz mit 16"-Bereifung und verstärkten Federn: 329062600001. Bei Einsatz des Wechselsystems an Fahrzeugen mit Standardfahrgestell empfehlen wir die Kugelplatte: 329059600001.	03/94-06/06			306 216 600 001		60	32.7	13.3	150	2500		300 052 300 107 300 052 300 113		03/02- 03/02-	--	FRE	--	E1	--	--	V	
Peugeot Boxer Pritsche inkl. Kugelplatte	08/99-06/06			306 329 600 001		60	29.0	12.5	130	2000		300 052 300 107 300 052 300 113 300 060 300 113		03/02- 03/02- 03/02-	--	FRE	--	E1	--	--	V	
Peugeot Boxer Pritsche inkl. Kugelplatte 329059600001. Bei Kfz. mit langem Überhang L4/XL bitte einen Satz Distanzröhrchen zur Rahmenverstärkung mitbestellen, Art.-Nr. 906270650003.	06/06-			306 318 600 001		60	30.5	15.9	150	3000		306 531 300 107 306 531 300 113			S	FRE	--	E1	--	--	V	90
		KIT		306 318 900 113		60	32.5	15.9	150	3000		im KIT enthalten 306 531 300 113			S	FRE	--	E1	D	--	V	90














Peugeot Boxer Pritsche inkl. Kugelplatte Bei Kfz. mit langem Überhang L4/XL bitte einen Satz Distanzröhrchen zur Rahmenverstärkung mitbestellen, Art.-Nr. 906270650003.	06/06-		306 357 600 001		60	21.0	15.8	150	3000		306 531 300 107			S	FRE	--	E1	--	--	V	90	
																		S	FRE	--	E1	D
Peugeot Boxer Pritsche Kombi-Kupplung für Maul und Kugel inkl. Kugelplatte 329059600001. Bei Kfz. mit langem Überhang L4/XL bitte einen Satz Distanzröhrchen zur Rahmenverstärkung mitbestellen, Art.-Nr. 906270650003. Passende Maulkupplung: 342090600001 bitte mitbestellen.	06/06-		306 359 600 001		90	40.0	12.5	150	2000		306 531 300 107			S	FRE	--	E1	--	--	V	90	
																	S	FRE	--	E1	D	--
Peugeot Boxer Wohnmobile keine Anhängerkupplung im Programm											306 531 300 183			S	FRE	--	E1	D	L1	V		
Peugeot Expert	01/07-		306 331 600 001		75	22.5	12.2	122	2200		304 400 300 107			S	CAN	C1	E	--	--	H	105	
																S	CAN	C1	E	D	L1	H
		KIT		306 331 900 113		75	22.5	12.2	122	2200		im KIT enthalten 304 400 300 113			S	CAN	C1	E	D	L1	H	105
																	S	CAN	C1	E	D	L1
Peugeot Partner Kasten/Kombi	11/96-04/08		304 054 600 001		90	14.8	7.8	70	1350		304 054 300 113			S	FRE	--	E1	D1	--	V	75	
																S	FRE	--	E1	D1	--	V
Peugeot Partner Kasten/Kombi langer Überhang + Tepee, Fzg.- Länge = 4628 mm	08-		304 129 600 001		90	16.3	8.7	64	1600		304 400 300 107		-11/11 -> OPR12775	S	CAN	C1	E	--	--	H	105	
															-11/11 -> OPR12775	S	CAN	C1	E	D	L1	H
		KIT		304 131 600 001		90	19.0	8.7	64	1600		304 402 300 107		11/11- OPR12776->	S	CAN	C1	E	--	--	V	105
																304 402 300 113	11/11- OPR12776->	S	CAN	C1	E	D















Peugeot

Peugeot Partner Kasten/Kombi langer Überhang + Tepee, Fzg.- Länge = 4628 mm	08-11/11	KIT		304 129 900 113			90	18.3	8.7	64	1600		im KIT enthalten 304 400 300 113		-11/11 -> OPR12775	S	CAN	C1	E	D	L1	H	105	
		KIT		304 131 900 113			90	21.0	8.7	64	1600		im KIT enthalten 304 400 300 113		-11/11 -> OPR12775	S	CAN	C1	E	D	L1	H	105	
Peugeot Partner Kasten/Kombi kurzer Überhang + Tepee, Fzg.- Länge = 4380 mm	04/08-			304 091 600 001			90	15.0	8.7	64	1600		304 400 300 107		-11/11 -> OPR12775	S	CAN	C1	E	--	--	H	105	
				304 092 600 001			90	19.0	8.7	64	1600		304 400 300 113		-11/11 -> OPR12775	S	CAN	C1	E	D	L1	H	105	
					304 402 300 107									304 402 300 107		11/11- OPR12776->	S	CAN	C1	E	--	--	V	105
						304 402 300 113								304 402 300 113		11/11- OPR12776->	S	CAN	C1	E	D	L1	V	105
Peugeot Partner Kasten/Kombi kurzer Überhang + Tepee, Fzg.- Länge = 4380 mm	04/08-11/11	KIT		304 091 900 113			90	17.0	8.7	64	1600		im KIT enthalten 304 400 300 113		-11/11 -> OPR12775	S	CAN	C1	E	D	L1	H	105	
		KIT		304 092 900 113			90	21.0	8.7	64	1600		im KIT enthalten 304 400 300 113		-11/11 -> OPR12775	S	CAN	C1	E	D	L1	H	105	
Peugeot Partner Origin	04/08-			304 054 600 001			90	14.8	7.8	70	1350		304 054 300 113			S	FRE	--	E1	D1	--	V	75	
		KIT		304 054 900 113				90	16.8	7.8	70	1350		im KIT enthalten 304 054 300 113			S	FRE	--	E1	D1	--	V	75













Porsche Cayenne nicht für Kfz. mit Reserverad auf der Heckklappe	12/02-		321 735 600 001		150	33.5	16.4	140	3500	321 500 300 113	-04/10	S	CAN	--	E	D	L1	H	45	
										321 765 300 107	04/10-08/14 nicht für Kfz. mit ACC / Distanzregulierung	S	CAN	C	E	D	L1	V	180	
										321 765 300 113	04/10-08/14 nicht für Kfz. mit ACC / Distanzregulierung	S	CAN	C	E	D	L1	V	180	
Porsche Cayenne Modelle 12/02-04/10: Abdeckklappe für Stoßfängerausschnitt bitte beim Porsche-Händler bestellen. nicht für Kfz. mit Reserverad auf der Heckklappe	12/02-		321 736 600 001		150	34.0	16.4	140	3500	321 500 300 113	-04/10	S	CAN	--	E	D	L1	H	45	
										321 765 300 107	04/10-08/14 nicht für Kfz. mit ACC / Distanzregulierung	S	CAN	C	E	D	L1	V	180	
										321 765 300 113	04/10-08/14 nicht für Kfz. mit ACC / Distanzregulierung	S	CAN	C	E	D	L1	V	180	
Porsche Cayenne Abdeckklappe für Stoßfängerausschnitt bitte beim Porsche-Händler bestellen. nicht für Kfz. mit Reserverad auf der Heckklappe	12/02-04/10	KIT		321 500 900 113		150	36.0	16.4	140	3500	im KIT enthalten 321 500 300 113	-04/10	S	CAN	--	E	D	L1	H	45
Porsche Cayenne nicht für Kfz. mit Reserverad auf der Heckklappe	04/10-	KIT		321 736 900 113		150	36.0	16.4	140	3500	im KIT enthalten 321 765 300 113	04/10-08/14 nicht für Kfz. mit ACC / Distanzregulierung	S	CAN	C	E	D	L1	V	180
Porsche Macan	04/14-			327 068 600 001		90	21.0	12.1	100	2400	327 068 300 113		S	CAN	C	E	D	L1	H	30
											KIT		327 068 900 113		90	23.0	12.1	100	2400	im KIT enthalten 327 068 300 113










Renault

Renault Captur	05/13-		316 354 600 001			90	14.0	7.1	75	1200		316 337 300 107			S	A	--	E2			H	90
			316 355 600 001			90	16.0	7.1	75	1200		316 337 300 113			S	A	--	E2	D1	L1	H	90
	KIT		316 354 900 113			90	16.0	7.1	75	1200		im KIT enthalten 316 337 300 113			S	A	--	E2	D1	L1	H	90
	KIT		316 355 900 113			90	18.0	7.1	75	1200		im KIT enthalten 316 337 300 113			S	A	--	E2	D1	L1	H	90
Renault Clio II Phase I + II, nicht für Phase IV, nicht für Clio Sport V6	09/98-10/05		316 187 600 001			90	14.5	6.2	75	1200		300 072 300 113		-05/01 (Phase I)	--	FRE	--	--	D1	L1	V	
Renault Clio III Phase I + II nicht für Clio Sport 197/201 PS nicht für RS-Cup nicht für GT	10/05-		316 354 600 001			90	14.0	7.1	75	1200		316 252 300 113			S	FRE	--	--	D1	L1	H	45
			316 355 600 001			90	16.0	7.1	75	1200												
	KIT		316 251 900 113			60	15.0	7.1	75	1200		im KIT enthalten 316 252 300 113			S	FRE	--	--	D1	L1	H	45
	KIT		316 252 900 113			90	17.0	7.1	75	1200		im KIT enthalten 316 252 300 113			S	FRE	--	--	D1	L1	H	45
Renault Clio III Grandtour	01/08-01/13		316 277 600 001			90	18.0	7.0	75	1200		316 252 300 113			S	FRE	--	--	D1	L1	H	45
		KIT		316 277 900 113			90	20.0	7.0	75	1200		im KIT enthalten 316 252 300 113			S	FRE	--	--	D1	L1	H
Renault Clio IV Fließheck nicht für GT nicht für Modell Initiale	11/12-		316 355 600 001			90	16.0	7.1	75	1200		316 337 300 107 316 337 300 113			S	A	--	E2			H	90
		KIT		316 355 900 113			90	18.0	7.1	75	1200		im KIT enthalten 316 337 300 113			S	A	--	E2	D1	L1	H












Renault Clio IV Grandtour	03/13-		316 336 600 001			60	15.0	7.1	75	1200		316 337 300 107			S	A	--	E2			H	90	
				316 337 600 001			60	18.0	7.1	75	1200		316 337 300 113			S	A	--	E2	D1	L1	H	90
		KIT		316 336 900 113			60	17.0	7.1	75	1200		im KIT enthalten 316 337 300 113			S	A	--	E2	D1	L1	H	90
		KIT		316 337 900 113			60	20.0	7.1	75	1200		im KIT enthalten 316 337 300 113			S	A	--	E2	D1	L1	H	90
Renault Espace kurzer Radstand	09/02-05/15		316 195 600 001			55	31.0	11.3	80	2000		300 078 300 113			--	FRE	--	--	D1	L1	V		
				316 194 600 001			55	31.0	11.3	80	2000												
Renault Espace	06/15-		316 386 600 001			120	22.0	11.0	80	2000		316 403 300 113			S	FRE	--	E2	D1	L1	H	90	
				316 387 600 001			120	25.0	11.0	80	2000												
		KIT		316 386 900 113			120	26.0	11.0	80	2000		im KIT enthalten 316 403 300 113			S	FRE	--	E2	D1	L1	H	90
		KIT		316 387 900 113			120	29.0	11.0	80	2000		im KIT enthalten 316 403 300 113			S	FRE	--	E2	D1	L1	H	90
Renault Espace / Grand Espace langer Radstand	09/02-05/15		316 191 600 001			55	31.0	11.3	80	2000		300 078 300 113			--	FRE	--	--	D1	L1	V		
				316 192 600 001			55	31.0	11.3	80	2000												
Renault Fluence	03/10-		316 308 600 001			120	22.5	7.5	75	1300		300 210 300 107			--	A	--	E1	--	--	V	90	
												300 210 300 113			--	A	--	E1	D1	L1	V	90	








Renault

Renault Grand Kangoo 7-Sitzer	02/08-			316 268 600 001			60	23.0	8.2	75	1350		316 353 300 107	05/13-	S	FRE	--	--	--	H	60		
				316 269 600 001			60	23.0	8.2	75	1350		316 353 300 113	05/13-	S	FRE	--		D1	L1	H	60	
													316 440 300 113	-04/13 nicht für Kfz mit Start/Stop- Automatik	S	FRE	--	E2	D1	L1	H	45	
Renault Grand Kangoo 7-Sitzer	02/08-04/13	KIT		316 268 900 113			60	25.0	8.2	75	1350		im KIT enthalten 316 440 300 113	-04/13 nicht für Kfz mit Start/Stop- Automatik	S	FRE	--	E2	D1	L1	H	45	
				316 269 900 113			60	25.0	8.2	75	1350		im KIT enthalten 316 440 300 113	-04/13 nicht für Kfz mit Start/Stop- Automatik	S	FRE	--	E2	D1	L1	H	45	
Renault Grand Kangoo 7-Sitzer	05/13-	KIT		316 352 900 113			60	25.0	8.2	75	1350		im KIT enthalten 316 353 300 113	05/13-	S	FRE	--		D1	L1	H	60	
				316 353 900 113			60	25.0	8.2	75	1350		im KIT enthalten 316 353 300 113	05/13-	S	FRE	--		D1	L1	H	60	
Renault Grand Modus nicht für Kfz. mit Heckträgersystem Velofix	01/08-			316 354 600 001			90	14.0	7.1	75	1200		300 210 300 113		--	A	--	E1	D1	L1	V	90	
				316 355 600 001			90	16.0	7.1	75	1200												
Renault Grand Scenic	04/09-08/16			316 295 600 001			90	18.5	8.2	75	1300		316 297 300 107		S	A	--	--	--	H	60		
				316 297 600 001			90	21.4	8.2	75	1300		316 297 300 113		S	A	--	--	D1	L1	H	60	
			KIT		316 295 900 113			90	20.5	8.2	75	1300		im KIT enthalten 316 297 300 113		S	A	--	--	D1	L1	H	60
			KIT		316 297 900 113			90	23.4	8.2	75	1300		im KIT enthalten 316 297 300 113		S	A	--	--	D1	L1	H	60









Renault Kadjar	06/15-			316 390 600 001			120	21.0	9.8	80	1800		316 404 300 113			S	FRE	--	E2	D1	L1	H	90
				316 391 600 001			120	22.0	9.8	80	1800												
		KIT		316 390 900 113			120	22.0	9.8	80	1800		im KIT enthalten 316 404 300 113			S	FRE	--	E2	D1	L1	H	90
		KIT		316 391 900 113			120	23.0	9.8	80	1800		im KIT enthalten 316 404 300 113			S	FRE	--	E2	D1	L1	H	90
Renault Kangoo nicht für Kangoo-Rapid-Maxi Campus ohne Baujahrbegrenzung	05/97-02/08			316 201 600 001			60	12.0	7.6	75	1320		300 061 300 107	-06/02	--	C2	--	--	--	--	--	V	
													300 061 300 113	-06/02	--	C2	--	--	--	--	V		
													316 205 300 107	07/02-, nur für Fzg. mit akustischem Signalgeber	S	A	--	--	D1	--	H	45	
													316 205 300 113	07/02-, nur für Fzg. mit akustischem Signalgeber	S	A	--	--	D1	--	H	45	
Renault Kangoo RX4, Allrad/Pampa/Freeworld nicht für Kangoo Rapid	06/01-02/08			316 205 600 001			60	12.0	7.6	75	1320		300 061 300 107	-06/02	--	C2	--	--	--	--	V		
													300 061 300 113	-06/02	--	C2	--	--	--	V			
													316 205 300 107	07/02-, nur für Fzg. mit akustischem Signalgeber	S	A	--	--	D1	--	H	45	
													316 205 300 113	07/02-, nur für Fzg. mit akustischem Signalgeber	S	A	--	--	D1	--	H	45	
Renault Kangoo nicht für Kangoo-Rapid-Maxi Campus ohne Baujahrbegrenzung	07/02-02/08	KIT		316 201 900 113			60	14.0	7.6	75	1320		im KIT enthalten 316 205 300 113			S	A	--	--	D1	--	H	45
Renault Kangoo + Kangoo Rapid nicht für BeBop	02/08-			316 268 600 001			60	23.0	8.2	75	1350		316 353 300 107	05/13-	S	FRE	--	--	--	H	60		
										316 353 300 113	05/13-	S	FRE	--	D1	L1	H	60					
					316 269 600 001			60	23.0	8.2	75	1350		316 440 300 113	-04/13 nicht für Kfz mit Start/Stop- Automatik	S	FRE	--	E2	D1	L1	H	45



















Renault





















Renault Kangoo + Kangoo Rapid nicht für BeBop	02/08-04/13	KIT		316 268 900 113			60	25.0	8.2	75	1350		im KIT enthalten 316 440 300 113	-04/13 nicht für Kfz mit Start/Stop- Automatik	S	FRE	--	E2	D1	L1	H	45
		KIT		316 269 900 113			60	25.0	8.2	75	1350		im KIT enthalten 316 440 300 113	-04/13 nicht für Kfz mit Start/Stop- Automatik	S	FRE	--	E2	D1	L1	H	45
Renault Kangoo + Kangoo Rapid nicht für BeBop	05/13-	KIT		316 352 900 113			60	25.0	8.2	75	1350		im KIT enthalten 316 353 300 113	05/13-	S	FRE	--		D1	L1	H	60
		KIT		316 353 900 113			60	25.0	8.2	75	1350		im KIT enthalten 316 353 300 113	05/13-	S	FRE	--		D1	L1	H	60
Renault Kangoo BeBop	02/09-			316 316 600 001			90	20.0	7.2	75	1100		316 353 300 107	06/13-	S	FRE	--		--	--	H	60
													316 353 300 113	06/13-	S	FRE	--		D1	L1	H	60
														316 440 300 113	-05/13	S	FRE	--	E2	D1	L1	H
Renault Koleos auch für Phase I + II 09/11-	09/08-12/15			316 226 600 001			40	21.7	10.5	100	2000											
				316 227 600 001			40	23.8	10.5	100	2000		316 410 300 113		S	FRE	--	--	D1	L1	H	60
		KIT		316 226 900 113			40	23.0	10.5	100	2000		im KIT enthalten 316 410 300 113		S	FRE	--	--	D1	L1	H	60
		KIT		316 227 900 113			40	25.0	10.5	100	2000		im KIT enthalten 316 410 300 113		S	FRE	--	--	D1	L1	H	60
Renault Laguna Coupé nicht für GT 4 control	01/09-			316 267 600 001			60	20.5	9.8	75	1700		300 210 300 113		--	A	--	E1	D1	L1	V	90

Renault Laguna Grandtour nicht für GT 4 control	01/08-		316 264 600 001			60	19.0	9.8	75	1700		316 430 300 113			S	A	--	E	D1	L1	H	45	
			316 265 600 001			60	20.0	9.8	75	1700													
		KIT		316 264 900 113			60	21.0	9.8	75	1700		im KIT enthalten 316 430 300 113			S	A	--	E	D1	L1	H	45
				316 265 900 113			60	22.0	9.8	75	1700		im KIT enthalten 316 430 300 113			S	A	--	E	D1	L1	H	45
Renault Laguna III Limousine nicht für GT 4 control	09/07-		316 262 600 001			60	22.0	8.8	75	1500		300 210 300 107			--	A	--	E1	--	--	V	90	
												300 210 300 113			--	A	--	E1	D1	L1	V	90	
Renault Master Kasten/Kombi nicht für Master Maxi	01/98-12/10		316 124 600 001			60	28.5	13.7	85	2300		300 052 300 107	-11/03	--	FRE	--	E1	--	--	V			
												300 052 300 113	-11/03	--	FRE	--	E1	D1	--	V			
												316 130 300 113	11/03-	S	FRE	--	--	D1	L1	H	45		
Renault Master Kasten/Kombi inkl. Kugel 329057600001 bei Montage des Wechselsystems Kugel 3290596000001 verwenden. nicht für Master Maxi	01/98-12/10		316 126 600 001			60	29.8	15.3	80	2800		300 052 300 107	-11/03	--	FRE	--	E1	--	--	V			
												300 052 300 113	-11/03	--	FRE	--	E1	D1	--	V			
												316 130 300 113	11/03-	S	FRE	--	--	D1	L1	H	45		
Renault Master Kasten/Kombi Frontantrieb	03/10-		316 318 600 001			60	19.3	14.3	100	2500		316 300 300 107	für Fzg. ohne Zentralsteckver- bindung	S	FRE	--	E1	--	--	H	45		
												316 300 300 113	für Fzg. ohne Zentralsteckver- bindung	S	FRE	--	E1	D1	L1	H	45		
												316 318 300 113	für Fzg. mit Zentralsteck- verbindung	S	FRE	--	E2	D1	L1	H	15		
Renault Master Kasten/Kombi Heckantrieb	03/10-		316 327 600 001			60	19.7	14.3	100	2500		316 300 300 107	für Fzg. ohne Zentralsteckver- bindung	S	FRE	--	E1	--	--	H	45		
												316 300 300 113	für Fzg. ohne Zentralsteckver- bindung	S	FRE	--	E1	D1	L1	H	45		
												316 318 300 113	für Fzg. mit Zentralsteck- verbindung	S	FRE	--	E2	D1	L1	H	15		

Renault





















Renault Master Kasten/Kombi Heckantrieb mit Zwillingsbereifung	03/10-		316 328 600 001			60	19.7	15.8	100	3000		316 300 300 107	für Fzg. ohne Zentralsteckver- bindung	S	FRE	--	E1	--	--	H	45
												316 300 300 113	für Fzg. ohne Zentralsteckver- bindung	S	FRE	--	E1	D1	L1	H	45
												316 318 300 113	für Fzg. mit Zentralsteck- verbindung	S	FRE	--	E2	D1	L1	H	15
Renault Master Pritsche inkl. Kugel 329057600001 bei Montage des Wechselsystems Kugel 32905960001 verwenden	01/98-12/10		316 126 600 001			60	29.8	15.3	80	2800		300 052 300 107	-10/03	--	FRE	--	E1	--	--	V	
												300 052 300 113	-10/03	--	FRE	--	E1	D1	--	V	
Renault Master Pritsche Front- + Heckantrieb	07/10-		316 347 600 001			60	16.5	13.7	85	2300		316 319 300 113		S	FRE	--	E1	D1	--	H	15
Renault Master Pritsche Heckantrieb mit Zwillingsbereifung	07/10-		316 329 600 001			60	15.0	15.8	100	3000		316 319 300 113	für Fzg. mit Vorrüstung	S	FRE	--	E1	D1	--	H	15
Renault Maxity inkl. Kugelplatte 329059600001	07-		332 273 600 001			60	22.5	19.4	150	3500		300 201 300 113		--	A	--	E1	D1	--	V	
Renault Mégane 5-Türer nicht für GT	11/08-01/16		316 352 600 001			120	18.0	8.7	75	1500		300 210 300 107		--	A	--	E1	--	--	V	90
												300 210 300 113		--	A	--	E1	D1	L1	V	90
Renault Mégane Coupé nicht für Sport 250 PS nicht für GT-Line	01/09-		316 352 600 001			120	18.0	8.7	75	1500		300 210 300 107		--	A	--	E1	--	--	V	90
												300 210 300 113		--	A	--	E1	D1	L1	V	90
Renault Mégane Fließheck 3-/5-Türer nicht für GT	11/02-11/08		316 352 600 001			120	18.0	8.7	75	1500		300 072 300 107	-12/05	--	FRE	--	--	--	--	V	
												300 072 300 113	-12/05	--	FRE	--	--	D1	L1	V	

Renault Mégane Fließheck	09/16-			316 358 600 001		75	21.3	10.0	75	1900		316 359 300 107			S	FRE	--	E2	--	--	V	90
				316 359 600 001		75	23.2	10.0	75	1900		316 359 300 113			S	FRE	--	E2	D1	L1	V	90
		KIT		316 358 900 113		75	24.2	10.0	75	1900		im KIT enthalten 316 359 300 113			S	FRE	--	E2	D1	L1	V	90
		KIT		316 359 900 113		75	25.2	10.0	75	1900		im KIT enthalten 316 359 300 113			S	FRE	--	E2	D1	L1	V	90
Renault Mégane Grandtour	07/03-06/09			316 208 600 001		90	21.5	7.7	75	1350		316 174 300 113			S	FRE	--	--	D1	L1	H	45
			KIT		316 208 900 113		90	23.5	7.7	75	1350		im KIT enthalten 316 174 300 113			S	FRE	--	--	D1	L1	H
Renault Mégane Grandtour nicht für GT	06/09-			316 289 600 001		90	20.5	7.7	75	1300		316 290 300 107			S	A	--	--	--	--	V	60
				316 291 600 001		90	25.0	10.4	75	1500		316 290 300 113			S	A	--	--	D1	L1	V	60
		KIT		316 289 900 113		90	22.5	7.7	75	1300		im KIT enthalten 316 290 300 113			S	A	--	--	D1	L1	V	60
		KIT		316 291 900 113		90	27.0	10.4	75	1500		im KIT enthalten 316 290 300 113			S	A	--	--	D1	L1	V	60
Renault Mégane Stufenheck	07/03-			316 208 600 001		90	21.5	7.7	75	1350		300 072 300 107 300 072 300 113			--	FRE	--	--	--	--	V	
Renault Mégane cc Cabrio	04/10-			316 320 600 001		120	22.1	6.1	75	750		300 210 300 107 300 210 300 113			--	A	--	E1	--	--	V	90
Renault Modus II nicht für Kfz. mit Heckträgersystem Velofix	01/08-12/12			316 283 600 001		60	18.0	5.8	75	900		300 210 300 107			--	A	--	E1	--	--	V	90
												300 210 300 113			--	A	--	E1	D1	L1	V	90

























Renault Talisman Limousine	04/16-			316 406 600 001		75	21.3	10.1	75	1850	316 407 300 113			S	FRE	--	E2	D1	L1	H	75	
				316 407 600 001		75	24.2	10.1	75	1850												
		KIT		316 406 900 113		90	24.4	10.0	75	1850	im KIT enthalten 316 407 300 113			S	FRE	--	E2	D1	L1	H	75	
		KIT		316 407 900 113		90	27.4	10.0	75	1850	im KIT enthalten 316 407 300 113			S	FRE	--	E2	D1	L1	H	75	
Renault Trafic Kasten/Kombi	05/01-09/14			314 364 600 001		60	21.0	12.3	85	2100	314 364 300 113	-08/06	S									
											314 860 300 113	08/06-03/10	S	FRE	--	--	D1	L1	H	60		
												314 870 300 113	03/10-	S	FRE	--	--	D1	L1	H	60	
Renault Trafic Kasten/Kombi	08/06-03/10	KIT		314 364 900 113		60	23.0	12.3	85	2100	im KIT enthalten 314 860 300 113	08/06-03/10	S	FRE	--	--	D1	L1	H	60		
Renault Trafic Kasten/Kombi	03/10-09/14	KIT		314 870 900 113		60	23.0	12.3	85	2100	im KIT enthalten 314 870 300 113	03/10-	S	FRE	--	--	D1	L1	H	60		
Renault Trafic Kasten/Kombi	10/14-			316 408 600 001		60	25.0	12.1	80	2000	316 312 300 107			S	FRE	--	E2	--	--	H	90	
				316 312 600 001		60	25.0	12.1	80	2000	316 312 300 113			S	FRE	--	E2	D1	L1	H	90	
			KIT		316 311 900 113		60	26.3	12.1	80	2000	im KIT enthalten 316 312 300 113			S	FRE	--	E2	D1	L1	H	90
			KIT		316 312 900 113		60	26.3	12.1	80	2000	im KIT enthalten 316 312 300 113			S	FRE	--	E2	D1	L1	H	90
Renault Twingo nicht für Modell "Sport" auch für Gordini R.S., jedoch ist ein sichtbarer Ausschnitt notwendig (anpassen)	06/07-14			316 326 600 001		60	17.0	4.2	65	500	300 210 300 107			--	A	--	E1	--	--	V	90	
											300 210 300 113			--	A	--	E1	D1	L1	V	90	













Saab

Saab 9-3 Cabrio	07/03-		324 023 600 001		120	12.0	9.0	75	1600		314 295 300 113			S	FRE	--	E	D	L1	H	30
Saab 9-3 Limousine	09/02-		324 023 600 001		120	12.0	9.0	75	1600		314 295 300 113			S	FRE	--	E	D	L1	H	30
Saab 9-3 SportCombi nicht für Aero X WD, Turbo X	09/05-		324 023 600 001		120	12.0	9.0	75	1600		314 295 300 113			S	FRE	--	E	D	L1	H	30
Saab 9-5 Limousine und Kombi	08/10-		324 027 600 001	→ 	90	23.0	11.0	80	2000		314 386 300 107 314 386 300 113			S S	CAN CAN	-- --	E E	-- D	-- L1	V V	90 90





Seat Alhambra inkl. Wärmeschutzblech auch für 4WD Stoßfängerträger nicht erforderlich	05/00-09/10		321 665 600 001			90	24.0	12.5	100	2500		321 458 300 107			S	FRE	--	E	--	--	H	60
		KIT 	321 665 900 113			90	26.0	12.5	100	2500		im KIT enthalten 321 458 300 113			S	FRE	--	E	D1	L1	H	60
Seat Alhambra auch für 4 WD Stoßfängerträger nicht erforderlich Bei 4-Motion bitte Hinweise des Kfz.-Herstellers beachten.	05/00-09/10		321 775 600 001			90	26.0	12.5	100	2500		321 458 300 107			S	FRE	--	E	--	--	H	60
		KIT 	321 775 900 113			90	28.0	12.5	100	2500		im KIT enthalten 321 458 300 113			S	FRE	--	E	D1	L1	H	60
Seat Alhambra	10/10-		321 698 600 001			22.0	12.3	100	2500		321 600 300 107			S	CAN	C	E	--	--	V	105	
		KIT 	321 698 900 113			24.0	12.3	100	2500		im KIT enthalten 321 600 300 113			S	CAN	C	E	D	L1	V	105	
Seat Alhambra Bitte Spoiler und Klappe für Stoßfängerausschnitt beim Seat- Händler bestellen.	10/10-		321 700 600 001			22.0	12.3	100	2500		321 600 300 107			S	CAN	C	E	--	--	V	105	
		KIT 	321 700 900 113			24.0	12.3	100	2500		im KIT enthalten 321 600 300 113			S	CAN	C	E	D	L1	V	105	
Seat Altea nicht für FR	06/04-12/15		344 043 600 001			60	18.0	9.3	100	1650		344 044 300 107			S	CAN	C	E	--	--	V	75
		KIT 	344 043 900 113			60	20.0	9.3	100	1650		im KIT enthalten 344 044 300 113			S	CAN	C	E	D	L1	V	90
Seat Altea auch für FR Bitte Klappe für Stoßfängerausschnitt beim Seat- Händler bestellen, Art.-Nr. 5P0 803 595.	06/04-12/15		344 044 600 001			60	18.0	9.3	100	1650		344 044 300 107			S	CAN	C	E	--	--	V	75
		KIT 	344 044 900 113			60	19.5	9.3	100	1650		im KIT enthalten 344 044 300 113			S	CAN	C	E	D	L1	V	90














Seat

Seat Altea XL + Freetrack	10/06-12/15		344 043 600 001		60	18.0	9.3	100	1650	344 042 300 113	mit Vorrüstung	S	CAN	C	E	D	L1	H	45	
											344 044 300 107	ohne Vorrüstung	S	CAN	C	E	--	--	V	75
										344 044 300 113		S	CAN	C	E	D	L1	V	90	
		KIT 	344 043 900 113		60	20.0	9.3	100	1650	im KIT enthalten 344 044 300 113		S	CAN	C	E	D	L1	V	90	
Seat Altea XL + Freetrack Passende Klappe für Stoßfängerausschnitt nicht verfügbar.	10/06-12/15		344 048 600 001		60	17.5	9.3	100	1650	344 042 300 113	mit Vorrüstung	S	CAN	C	E	D	L1	H	45	
										344 044 300 107	ohne Vorrüstung	S	CAN	C	E	--	--	V	75	
										344 044 300 113		S	CAN	C	E	D	L1	V	90	
		KIT 	344 048 900 113		60	19.5	9.3	100	1650	im KIT enthalten 344 044 300 113		S	CAN	C	E	D	L1	V	90	
Seat Cordoba Limousine	01/03-		344 040 600 001		90	20.0	7.0	50	1200	300 072 300 113		--	FRE	--	--	D1	L1	V		
Seat Exeo Limousine und ST/ Kombi	03/09-12/13		344 073 600 001		120	19.0	10.6	100	2000	300 210 300 107		--	A	--	E1	--	--	V	90	
			344 074 600 001		120	20.0	10.6	100	2000	305 210 300 113		S	CAN	C	E	D1	L1	V	105	
		KIT 	344 053 900 113		120	21.0	10.6	100	2000	im KIT enthalten 305 210 300 113		S	CAN	C	E	D1	L1	V	105	
		KIT 	344 054 900 113		120	22.0	10.6	100	2000	im KIT enthalten 305 210 300 113		S	CAN	C	E	D1	L1	V	105	
Seat Ibiza nicht für FR/Cupra	03/02-07/08		344 040 600 001		90	20.0	7.0	50	1200	344 040 300 113	→	S	C2	C	E1	D1	--	H	45	
Seat Ibiza ST/Kombi / 3-/5-Türer Bitte Klappe für Stoßfängerausschnitt beim Seat- Händler bestellen.	07/08--07/15	KIT 	344 060 900 113		90	24.0	7.7	75	1400	im KIT enthalten 317 420 300 113	-07/15	S	CAN	C	E	D1	L1	V	105	
Seat Ibiza ST/Kombi / 3-/5-Türer	07/08-		344 059 600 001		90	17.5	8.3	75	1400	317 114 300 107	07/15-	S	CAN	C	E	--	--	V	90	
										317 114 300 113	07/15-	S	CAN	C	E	D1	L1	V	90	
											317 420 300 107	-07/15	S	CAN	C	E	--	--	V	105
											317 420 300 113	-07/15	S	CAN	C	E	D1	L1	V	105
















Seat Ibiza ST/Kombi / 3-/5-Türer Bitte Klappe für Stoßfängerausschnitt beim Seat-Händler bestellen.	07/08-			344 079 600 001		90	22.0	7.7	75	1400		317 114 300 107 317 114 300 113 317 420 300 107 317 420 300 113	07/15- 07/15- -07/15 -07/15	S S S S	CAN CAN CAN CAN	C C C C	E E E E	-- D1 -- D1	-- L1 -- L1	V V V V	90 90 105 105
Seat Ibiza ST/Kombi / 3-/5-Türer	07/15-	KIT		344 059 900 113		90	18.5	8.3	75	1400		im KIT enthalten 317 114 300 113	07/15-	S	CAN	C	E	D1	L1	V	90
Seat Ibiza ST/Kombi / 3-/5-Türer Bitte Klappe für Stoßfängerausschnitt beim Seat-Händler bestellen.	07/15-	KIT		344 079 900 113		90	19.5	7.7	75	1400		im KIT enthalten 317 114 300 113	07/15-	S	CAN	C	E	D1	L1	V	90
Seat Inca	11/95-			321 437 600 001		90	15.0	6.7	50	1100		300 072 300 107 300 072 300 113		-- --	FRE FRE	-- --	-- --	-- D1	-- L1	V V	
Seat Leon nicht für FR + FRV Formula Race, nicht für Cupra	09/05-12/12			344 043 600 001		60	18.0	9.3	100	1650		321 600 300 107 321 600 300 113		S S	CAN CAN	C C	E E	-- D	-- L1	V V	105 105
Seat Leon auch für FR nicht für FRV Formula Race, Cupra Bitte Klappe für Stoßfängerausschnitt beim Seat-Händler bestellen, Art.-Nr.-05/09: 5P0 803 595, 05/09-: 1P0 092 595.	09/05-12/12			344 044 600 001		60	18.0	9.3	100	1650		321 600 300 107 321 600 300 113		S S	CAN CAN	C C	E E	-- D	-- L1	V V	105 105

Seat



















Seat Leon 5-Türer Seat Leon SC, 3-Türer Seat Leon ST, Kombi auch für X-Perience 06/14- auch für FR nicht für Cupra Bitte Klappe für Stoßfängerausschnitt beim Seat- Händler bestellen.	11/12-		317 132 600 001		60	19.0	10.3	85	2000	305 403 300 107	-06/14 für Fzg. mit Vorrüstung	S	CAN	C	E	--	--	H	45
										305 403 300 113	-06/14 für Fzg. mit Vorrüstung	S	CAN	C	E	D	L1	H	45
										305 406 300 107	-06/14 für Fzg. ohne Vorrüstung	S	CAN	C	E	--	--	V	150
										305 406 300 113	-06/14 für Fzg. ohne Vorrüstung	S	CAN	C	E	D	L1	V	150
										305 407 300 107	06/14- für Fzg. mit Vorrüstung	S	CAN	C	E	--	--	H	30
										305 407 300 113	06/14- für Fzg. mit Vorrüstung	S	CAN	C	E	D	L	H	30
										305 408 300 107	06/14- für Fzg. ohne Vorrüstung	S	CAN	C	E	--	--	V	60
										305 408 300 113	06/14- für Fzg. ohne Vorrüstung	S	CAN	C	E	D	L	V	60
Seat Leon 5-Türer Seat Leon SC, 3-Türer Seat Leon ST, Kombi auch für X-Perience 06/14- auch für FR nicht für Cupra	11/12-		317 131 600 001		60	19.0	10.3	85	2000	305 403 300 107	-06/14 für Fzg. mit Vorrüstung	S	CAN	C	E	--	--	H	45
										305 403 300 113	-06/14 für Fzg. mit Vorrüstung	S	CAN	C	E	D	L1	H	45
										305 406 300 107	-06/14 für Fzg. ohne Vorrüstung	S	CAN	C	E	--	--	V	150
										305 407 300 107	06/14- für Fzg. mit Vorrüstung	S	CAN	C	E	--	--	H	30
										305 407 300 113	06/14- für Fzg. mit Vorrüstung	S	CAN	C	E	D	L	H	30
										305 408 300 107	06/14- für Fzg. ohne Vorrüstung	S	CAN	C	E	--	--	V	60
										305 408 300 113	06/14- für Fzg. ohne Vorrüstung	S	CAN	C	E	D	L	V	60

























Seat Leon 5-Türer Seat Leon SC, 3-Türer Seat Leon ST, Kombi auch für FR nicht für Cupra	11/12-06/14	KIT		317 131 900 113		60	21.0	10.3	85	2000		im KIT enthalten 305 406 300 113	-06/14 für Fzg. ohne Vorrüstung	S	CAN	C	E	D	L1	V	150
Seat Leon 5-Türer Seat Leon SC, 3-Türer Seat Leon ST, Kombi auch für FR nicht für Cupra Bitte Klappe für Stoßfängerausschnitt beim Seat- Händler bestellen.	11/12-06/14	KIT		317 132 900 113		60	21.0	10.3	80	2000		im KIT enthalten 305 406 300 113	-06/14 für Fzg. ohne Vorrüstung	S	CAN	C	E	D	L1	V	150
Seat Leon 5-Türer Seat Leon SC, 3-Türer Seat Leon ST, Kombi auch für X-Perience auch für FR nicht für Cupra	06/14-	KIT		305 408 900 113		60	19.0	10.3	85	2000		im KIT enthalten 305 408 300 113	06/14- für Fzg. ohne Vorrüstung	S	CAN	C	E	D	L	V	60
Seat Leon 5-Türer Seat Leon SC, 3-Türer Seat Leon ST, Kombi auch für X-Perience auch für FR nicht für Cupra Bitte Klappe für Stoßfängerausschnitt beim Seat- Händler bestellen.	06/14-	KIT		305 409 900 113		60	21.0	10.3	85	2000		im KIT enthalten 305 408 300 113	06/14- für Fzg. ohne Vorrüstung	S	CAN	C	E	D	L	V	60
Seat Mii Anhängerkupplung nur in Verbindung mit Heckträgersystemen Das Fahrzeug ist vom Fahrzeughersteller nicht für den Anhängerbetrieb freigegeben.	01/11-			350 044 600 001			15.0		50			321 044 300 113		S	CAN		E	--	--	V	120
Seat Toledo	03/12--07/15	KIT		317 129 900 113		45	23.0	8.5	50	1200		im KIT enthalten 317 420 300 113	-07/15	S	CAN	C	E	D1	L1	V	105
		KIT		317 130 900 113		45	23.0	8.5	50	1200		im KIT enthalten 317 420 300 113	-07/15	S	CAN	C	E	D1	L1	V	105

Seat
















Seat Toledo Typ 6L, 5P, 1P	11/04-03/12			344 043 600 001		60	18.0	9.3	100	1650		317 114 300 107	07/15-	S	CAN	C	E	--	--	V	90
				344 044 600 001		60	18.0	9.3	100	1650		317 114 300 113	07/15-	S	CAN	C	E	D1	L1	V	90
												344 044 300 107	-07/15	S	CAN	C	E	--	--	V	75
												344 044 300 113	-07/15	S	CAN	C	E	D	L1	V	90
	KIT		344 043 900 113		60	20.0	9.3	100	1650		im KIT enthalten 344 044 300 113	-07/15	S	CAN	C	E	D	L1	V	90	
	KIT		344 044 900 113		60	19.5	9.3	100	1650		im KIT enthalten 344 044 300 113	-07/15	S	CAN	C	E	D	L1	V	90	
Seat Toledo	03/12-			317 129 600 001		45	21.5	8.5	50	1200		317 420 300 107	-07/15	S	CAN	C	E	--	--	V	105
				317 130 600 001		45	21.5	8.5	50	1200		317 420 300 113	-07/15	S	CAN	C	E	D1	L1	V	105
Seat Toledo	07/15-	KIT		317 119 900 113		45	24.5	8.5	50	1200		im KIT enthalten 317 114 300 113	07/15-	S	CAN	C	E	D1	L1	V	90
		KIT		317 120 900 113		45	25.0	8.5	50	1200		im KIT enthalten 317 114 300 113	07/15-	S	CAN	C	E	D1	L1	V	90






















Skoda

Skoda Fabia II Schrägheck nicht für RS + Monte Carlo	06/07-05/10	KIT		317 085 900 113		40	16.5	7.2	86	1200		im KIT enthalten 317 400 300 113	-05/10	S	C2	C	E	D1	--	H	45
Skoda Fabia II Schrägheck nicht für RS + Monte Carlo Bitte Abdeckklappe für Stoßfängerausschnitt beim Skoda-Händler bestellen.	06/07-05/10	KIT		317 086 900 113		40	16.5	7.2	86	1200		im KIT enthalten 317 400 300 113	-05/10	S	C2	C	E	D1	--	H	45
Skoda Fabia II Schrägheck nicht für RS + Monte Carlo	06/07-10/14			317 113 600 001		40	14.5	7.2	86	1200		317 400 300 107 317 400 300 113 317 420 300 107 317 420 300 113	-05/10 -05/10 05/10- 05/10-	S S S S	C2 C2 CAN CAN	C C C C	E E E E	D1 D1 -- D1	-- -- -- L1	H H V V	45 45 105 105
Skoda Fabia II Schrägheck nicht für RS + Monte Carlo Bitte Abdeckklappe für Stoßfängerausschnitt beim Skoda-Händler bestellen.	06/07-10/14			317 114 600 001		40	15.0	7.2	86	1200		317 400 300 113 317 420 300 113	-05/10 05/10-	S S	C2 CAN	C C	E E	D1 D1	-- L1	H V	45 105
Skoda Fabia II Schrägheck nicht für RS + Monte Carlo	05/10-10/14	KIT		317 250 900 113		40	16.5	7.2	86	1200		im KIT enthalten 317 420 300 113	05/10-	S	CAN	C	E	D1	L1	V	105
Skoda Fabia II Schrägheck nicht für RS + Monte Carlo Bitte Abdeckklappe für Stoßfängerausschnitt beim Skoda-Händler bestellen.	05/10-10/14	KIT		317 251 900 113		40	16.5	7.2	86	1200		im KIT enthalten 317 420 300 113	05/10-	S	CAN	C	E	D1	L1	V	105
Skoda Fabia III Combi	01/15-			317 113 600 001		40	14.5	7.2	86	1200		317 114 300 107 317 114 300 113		S S	CAN CAN	C C	E E	-- D1	-- L1	V V	90 90
		KIT		317 113 900 113		40	17.5	7.2	86	1200		im KIT enthalten 317 114 300 113		S	CAN	C	E	D1	L1	V	90
		KIT		317 114 900 113		40	18.0	7.2	86	1200		im KIT enthalten 317 114 300 113		S	CAN	C	E	D1	L1	V	90




Skoda Fabia III Schrägheck	11/14-			317 113 600 001		40	14.5	7.2	86	1200		317 114 300 107			S	CAN	C	E	--	--	V	90
				317 114 600 001		40	15.0	7.2	86	1200		317 114 300 113			S	CAN	C	E	D1	L1	V	90
		KIT		317 113 900 113		40	17.5	7.2	86	1200		im KIT enthalten 317 114 300 113			S	CAN	C	E	D1	L1	V	90
		KIT		317 114 900 113		40	18.0	7.2	86	1200		im KIT enthalten 317 114 300 113			S	CAN	C	E	D1	L1	V	90
Skoda Octavia I Limousine/ Combi Typ 1U nicht für Allradfahrzeuge, auch für RS Bei Anhängelasten ab 1400 kg bitte unbedingt Hinweise in der Betriebsanleitung des Fahrzeugs beachten!	12/96-01/05			317 015 600 001		90	15.0	8.4	60	1500		317 015 300 107			S	FRE	--	E	--	--	H	45
				317 015 900 113		90	17.0	8.4	60	1500		im KIT enthalten 317 015 300 113			S	FRE	--	E	D1	L1	H	45
		KIT		317 016 900 113		90	18.2	8.4	60	1500		im KIT enthalten 317 015 300 113			S	FRE	--	E	D1	L1	H	45
		KIT		317 016 900 113		90	18.2	8.4	60	1500		im KIT enthalten 317 015 300 113			S	FRE	--	E	D1	L1	H	45
Skoda Octavia II Combi 1Z / 3T auch für 4 x 4, RS und Scout Facelift 11/08-: kein Ausschnitt erforderlich	01/05-12/13			317 104 600 001		40	18.0	10.6	100	2000		321 600 300 107			S	CAN	C	E	--	--	V	105
				317 102 600 001		40	19.0	10.6	100	2000		321 600 300 113			S	CAN	C	E	D	L1	V	105
		KIT		317 104 900 113		40	20.0	10.6	100	2000		im KIT enthalten 321 600 300 113			S	CAN	C	E	D	L1	V	105
		KIT		317 102 900 113		40	21.0	10.6	100	2000		im KIT enthalten 321 600 300 113			S	CAN	C	E	D	L1	V	105

























Skoda

Skoda Octavia II Limousine 1Z / 3T auch für 4 x 4, RS und Scout Facelift 11/08-: kein Ausschnitt erforderlich	01/05-12/13			317 104 600 001		40	18.0	10.6	100	2000		321 600 300 107			S	CAN	C	E	--	--	V	105																																																						
				317 102 600 001		40	19.0	10.6	100	2000		321 600 300 113			S	CAN	C	E	D	L1	V	105																																																						
		KIT		317 104 900 113		40	20.0	10.6	100	2000		im KIT enthalten 321 600 300 113			S	CAN	C	E	D	L1	V	105																																																						
		KIT		317 102 900 113		40	21.0	10.6	100	2000		im KIT enthalten 321 600 300 113			S	CAN	C	E	D	L1	V	105																																																						
Skoda Octavia III Limousine und Combi auch für RS und Scout	02/13-			317 131 600 001		60	19.0	10.3	85	2000		305 403 300 107	-06/14 für Fzg. mit Vorrüstung	S	CAN	C	E	--	--	H	45																																																							
				317 132 600 001		60	19.0	10.3	85	2000		305 403 300 113	-06/14 für Fzg. mit Vorrüstung	S	CAN	C	E	D	L1	H	45																																																							
		KIT		317 131 900 113		60	21.0	10.3	85	2000		im KIT enthalten 305 406 300 113			-06/14 für Fzg. ohne Vorrüstung	S	CAN	C	E	D	L1	V	150																																																					
																								317 132 900 113		60	21.0	10.3	80	2000		im KIT enthalten 305 406 300 113			-06/14 für Fzg. ohne Vorrüstung	S	CAN	C	E	D	L1	V	150																																	
																																												305 406 300 107			S	CAN	C	E	--	--	V	150																						
																																																							305 406 300 113			S	CAN	C	E	D	L1	V	150											
																																																																		305 407 300 107			S	CAN	C	E	--	--	H	30
305 408 300 107			S	CAN	C	E	--	--	V	60																																																																		
											305 408 300 113			S	CAN	C	E	D	L	V	60																																																							

Skoda Octavia III Limousine und Combi auch für RS und Scout	06/14-	KIT		305 408 900 113		60	19.0	10.3	85	2000		im KIT enthalten 305 408 300 113	06/14- für Fzg. ohne Vorrüstung	S	CAN	C	E	D	L	V	60
		KIT		305 409 900 113		60	21.0	10.3	85	2000		im KIT enthalten 305 408 300 113	06/14- für Fzg. ohne Vorrüstung	S	CAN	C	E	D	L	V	60
Skoda Rapid / Rapid Spaceback auch für Monte Carlo	10/12-			317 129 600 001		45	21.5	8.5	50	1200		317 114 300 107	07/15-	S	CAN	C	E	--	--	V	90
				317 130 600 001		45	21.5	8.5	50	1200		317 114 300 113	07/15-	S	CAN	C	E	D1	L1	V	90
												317 420 300 107	-07/15	S	CAN	C	E	--	--	V	105
												317 420 300 113	-07/15	S	CAN	C	E	D1	L1	V	105
Skoda Rapid / Rapid Spaceback auch für Monte Carlo	10/12-07/15	KIT		317 129 900 113		45	23.0	8.5	50	1200		im KIT enthalten 317 420 300 113	-07/15	S	CAN	C	E	D1	L1	V	105
		KIT		317 130 900 113		45	23.0	8.5	50	1200		im KIT enthalten 317 420 300 113	-07/15	S	CAN	C	E	D1	L1	V	105
Skoda Rapid / Rapid Spaceback	07/15-	KIT		317 119 900 113		45	24.5	8.5	50	1200		im KIT enthalten 317 114 300 113	07/15-	S	CAN	C	E	D1	L1	V	90
		KIT		317 120 900 113		45	25.0	8.5	50	1200		im KIT enthalten 317 114 300 113	07/15-	S	CAN	C	E	D1	L1	V	90
Skoda Roomster auch für Skoda Praktik 07- auch für Scout	09/06-05/10	KIT		317 063 900 113		40	19.0	7.5	50	1200		im KIT enthalten 317 400 300 113	-05/10	S	C2	C	E	D1	--	H	45
Skoda Roomster auch für Skoda Praktik 07- auch für Scout Abdeckklappe bitte beim Skoda- Händler bestellen, Art.-Nr. XEA 77001	09/06-05/10	KIT		317 064 900 113		40	19.0	7.5	50	1200		im KIT enthalten 317 400 300 113	-05/10	S	C2	C	E	D1	--	H	45
Skoda Roomster auch für Skoda Praktik 07- auch für Scout	09/06-04/15			317 063 600 001		40	17.0	7.5	50	1200		317 400 300 107	-05/10	S	C2	C	E	--	--	H	45
											317 400 300 113	-05/10	S	C2	C	E	D1	--	H	45	
											317 420 300 107	05/10-	S	CAN	C	E	--	--	V	105	
											317 420 300 113	05/10-	S	CAN	C	E	D1	L1	V	105	





























Skoda



Skoda Roomster auch für Skoda Praktik 07- auch für Scout Abdeckklappe bitte beim Skoda- Händler bestellen, Art.-Nr. XEA 77001	09/06-04/15		317 064 600 001		40	17.0	7.5	50	1200		317 400 300 107	-05/10	S	C2	C	E	--	--	H	45
											317 400 300 113	-05/10	S	C2	C	E	D1	--	H	45
											317 420 300 107	05/10-	S	CAN	C	E	--	--	V	105
											317 420 300 113	05/10-	S	CAN	C	E	D1	L1	V	105
Skoda Roomster auch für Skoda Praktik 07- auch für Scout	05/10-04/15	KIT 	317 420 900 113		40	19.0	7.5	50	1200		im KIT enthalten 317 420 300 113	05/10-	S	CAN	C	E	D1	L1	V	105
Skoda Roomster auch für Skoda Praktik 07- auch für Scout Abdeckklappe bitte beim Skoda- Händler bestellen, Art.-Nr. XEA 77001	05/10-04/15	KIT 	317 421 900 113		40	19.0	7.5	50	1200		im KIT enthalten 317 420 300 113	05/10-	S	CAN	C	E	D1	L1	V	105
Skoda Superb nicht für Kfz mit Tuning-Paket der Fa. M+S	03/02-06/08		321 874 600 001		120	17.0	10.5	85	2000		300 072 300 113		--	FRE	--	--	D1	L1	V	
			321 505 600 001		90	20.8	10.3	85	1800		317 050 300 113	→	S	FRE	--	E	D	L1	V	90
Skoda Superb Combi auch für Facelift 06/13-	12/09-09/15		317 104 600 001		40	18.0	10.6	100	2000		321 600 300 107		S	CAN	C	E	--	--	V	105
			317 102 600 001			40	19.0	10.6	100	2000		321 600 300 113		S	CAN	C	E	D	L1	V
		KIT 	317 104 900 113		40	20.0	10.6	100	2000		im KIT enthalten 321 600 300 113		S	CAN	C	E	D	L1	V	105
		KIT 	317 102 900 113		40	21.0	10.6	100	2000		im KIT enthalten 321 600 300 113		S	CAN	C	E	D	L1	V	105

Skoda Superb Combi	09/15-			317 140 600 001		90	15.0	11.5	100	2200		305 408 300 107			S	CAN	C	E	--	--	V	60
				317 141 600 001		90	15.9	11.5	100	2200		305 408 300 113			S	CAN	C	E	D	L	V	60
		KIT		317 140 900 113		90	19.6	11.5	100	2200		im KIT enthalten 305 408 300 113			S	CAN	C	E	D	L	V	60
		KIT		317 141 900 113		90	19.9	11.5	100	2200		im KIT enthalten 305 408 300 107			S	CAN	C	E	--	--	V	60
Skoda Superb Limousine auch für Facelift 06/13-	06/08-05/15			317 104 600 001		40	18.0	10.6	100	2000		321 600 300 107			S	CAN	C	E	--	--	V	105
				317 102 600 001		40	19.0	10.6	100	2000		321 600 300 113			S	CAN	C	E	D	L1	V	105
		KIT		317 104 900 113		40	20.0	10.6	100	2000		im KIT enthalten 321 600 300 113			S	CAN	C	E	D	L1	V	105
		KIT		317 102 900 113		40	21.0	10.6	100	2000		im KIT enthalten 321 600 300 113			S	CAN	C	E	D	L1	V	105
Skoda Superb Limousine	06/15-			317 140 600 001		90	15.0	11.5	100	2200		305 408 300 107			S	CAN	C	E	--	--	V	60
				317 141 600 001		90	15.9	11.5	100	2200		305 408 300 113			S	CAN	C	E	D	L	V	60
		KIT		317 140 900 113		90	19.6	11.5	100	2200		im KIT enthalten 305 408 300 113			S	CAN	C	E	D	L	V	60
		KIT		317 141 900 113		90	19.9	11.5	100	2200		im KIT enthalten 305 408 300 107			S	CAN	C	E	--	--	V	60
											im KIT enthalten 305 408 300 113			S	CAN	C	E	D	L	V	60	



















Skoda

Skoda Yeti	08/09-			317 125 600 001		40	18.0	10.6	85	2100		317 079 300 107			S	CAN	C	E	--	--	V	105
												317 079 300 113			S	CAN	C	E	D	L1	V	105
		KIT		317 080 900 113		40	20.0	10.6	85	2100		im KIT enthalten 317 079 300 113			S	CAN	C	E	D	L1	V	105
Skoda Yeti Wir empfehlen, den Ausschnitt im Stoßfänger vom Skoda-Händler vornehmen zu lassen, da hierzu ein Spezialwerkzeug notwendig ist. Abdeckklappe und Rahmen für Stoßfängerausschnitt beim Skoda-Händler erhältlich.	08/09-			317 128 600 001		40	19.5	10.6	85	2100		317 079 300 107			S	CAN	C	E	--	--	V	105
												317 079 300 113			S	CAN	C	E	D	L1	V	105
		KIT		317 105 900 113		40	20.5	10.6	85	2100		im KIT enthalten 317 079 300 113			S	CAN	C	E	D	L1	V	105





Subaru Forester	10/97-03/08		348 013 600 001		60	20.9	10.0	85	1950	300 061 300 107 300 061 300 113	--	C2	--	--	--	--	V			
													--	C2	--	--	--	--	V	
Subaru Forester SH	03/08-03/13		348 023 600 001		90	25.0	9.9	80	2000	348 023 300 113										
					348 024 600 001		90	25.0	9.9		80	2000	S	C2	--	E1	D1	L1	V	40
Subaru Forester SJ	03/13-		348 038 600 001		90	23.0	10.4	90	2150	348 037 300 113										
					348 039 600 001		90	25.0	10.4		90	2150	S	A	--	--	D	L1	V	90
		KIT		348 038 900 113		90	26.0	10.4	90	2150	im KIT enthalten 348 037 300 113	S	A	--	--	D	L1	V	90	
		KIT		348 039 900 113		90	27.0	10.4	90	2150	im KIT enthalten 348 037 300 113	S	A	--	--	D	L1	V	90	
Subaru Impreza nicht für WRX	10/00-09/07		348 031 600 001		120	23.0	8.6	80	1600	300 061 300 107 300 061 300 113	--	C2	--	--	--	--	V			
												--	C2	--	--	--	--	V		
Subaru Impreza nicht für WRX/Sti	01/13-		348 036 600 001		90	22.0	8.4	75	1500	348 037 300 113										
			KIT			348 036 900 113		90	23.0		8.4	75	1500	im KIT enthalten 348 037 300 113	S	A	--	--	D	L1
Subaru Impreza Fließheck auch für WRX, XV 09/10-10/11	09/07-13		348 019 600 001		90	29.0	8.6	75	1600	300 210 300 113										
					348 020 600 001		90	29.0	8.6		75	1600	--	A	--	E1	D1	L1	V	90
Subaru Impreza Stufenheck nicht für WRX/Sti auch für XV 09/10-10/11	09/07-13		348 019 600 001		90	29.0	8.6	75	1600	300 210 300 107 300 210 300 113	--	A	--	E1	--	--	V	90		
					348 020 600 001		90	29.0	8.6		75	1600	--	A	--	E1	D1	L1	V	90


















Subaru XV	03/12-			348 037 600 001		90	20.0	8.9	75	1600		348 037 300 113			S	A	--	--	D	L1	V	90
		KIT		348 037 900 113		90	22.0	8.9	75	1600		im KIT enthalten 348 037 300 113			S	A	--	--	D	L1	V	90

Suzuki



















Suzuki Alto	09-		332 306 600 001		90	15.0	4.2	50	650	332 306 300 113	S	FRE	--	--	D1	--	H	60
		KIT		332 306 900 113		90	17.0	4.2	50	650	im KIT enthalten 332 306 300 113	S	FRE	--	--	D1	--	H
Suzuki Grand Vitara 3-Türer JT für Fahrzeuge mit Reserverad auf der Heckklappe	10/05-12/15		342 098 600 001		90	20.0	8.7	100	1600	342 099 300 113	S	FRE	--	E	D1	L1	H	60
Suzuki Grand Vitara 3-Türer JT nicht für Kfz. mit Reserverad auf der Heckklappe	08/10-12/15		341 022 600 001		90	23.0	8.9	75	1650	342 099 300 113	S	FRE	--	E	D1	L1	H	60
Suzuki Grand Vitara 5-Türer JT für Fahrzeuge mit Reserverad auf der Heckklappe	04/05-12/15		342 162 600 001		90	26.0	10.6	80	2000	342 099 300 113	S	FRE	--	E	D1	L1	H	60
Suzuki Grand Vitara 5-Türer JT nicht für Kfz. mit Reserverad auf der Heckklappe	08/10-12/15		341 020 600 001		90	23.0	10.8	85	2000	342 099 300 113	S	FRE	--	E	D1	L1	H	60
			341 021 600 001		90	26.0	10.8	85	2000									
Suzuki Ignis SUV TSM (europäische Produktion) nicht für Ignis Sport	03-		348 032 600 001		120	24.0	6.1	70	1000	300 072 300 107 300 072 300 113	--	FRE	--	--	--	--	V	
Suzuki Jimny	98-		341 003 600 001		60	26.0	7.0	75	1300	300 072 300 107	--	FRE	--	--	--	--	V	
										300 072 300 113	--	FRE	--	--	D1	L1	V	
Suzuki Kizashi	09/10-		341 018 600 001		60	21.0	9.2	75	1700	300 078 300 113	--	FRE	--	--	D1	L1	V	















Suzuki

Suzuki Vitara	03/15-			341 024 600 001		45	19.0	8.4	75	1500		341 024 300 107			S	FRE	--	--	--	--	H	60	
												341 024 300 113			S	FRE	--	--	D1	L1	H	60	
		KIT		341 024 900 113		45	22.0	8.4	75	1500		im KIT enthalten 341 024 300 113			S	FRE	--	--	D1	L1	H	60	



















Toyota Auris 3/5-Türer	03/07-13			335 412 600 001			60	21.5	8.6	60	1500		335 025 300 113		Zusatzkabel für Dauerplus (Bitte zusätzlich bestellen.)	--	--	--	E1	D	L	V	75
				335 353 600 001		75	21.6	8.6	60	1500		335 600 300 113			S	FRE	--	--	D1	L1	H	60	
		KIT		335 333 600 001		60	22.5	8.6	60	1500		im KIT enthalten 335 600 300 113			S	FRE	--	--	D1	L1	H	60	
		KIT		335 334 600 001		75	22.6	8.6	60	1500		im KIT enthalten 335 600 300 113		335 025 300 113		Zusatzkabel für Dauerplus (Bitte zusätzlich bestellen.)	--	--	--	E1	D	L	V
Toyota Auris Fließheck nicht für Hybrid	01/13-			335 423 600 001		90	23.0	8.7	75	1500		335 423 300 107			S	FRE	--	E2	--	--	V	120	
				335 423 300 113		90	23.0	8.7	75	1500		335 423 300 113			S	FRE	--	E2	D	L1	V	120	
Toyota Auris Touring Sports nicht für Hybrid	07/13-	KIT		335 423 900 113		90	24.0	8.7	75	1500		im KIT enthalten 335 423 300 113			S	FRE	--	E2	D	L1	V	120	
				335 424 600 001		90	15.0	8.7	75	1500		335 423 300 107			S	FRE	--	E2	--	--	V	120	
				335 425 600 001		90	17.0	8.7	75	1500		335 423 300 113			S	FRE	--	E2	D	L1	V	120	
		KIT		335 424 900 113		90	17.0	8.7	75	1500		im KIT enthalten 335 423 300 113			S	FRE	--	E2	D	L1	V	120	
		KIT		335 425 900 113		90	19.0	8.7	75	1500		im KIT enthalten 335 423 300 113			S	FRE	--	E2	D	L1	V	120	











Toyota

Toyota Avensis Limousine, 4-Türer T27	02/09-		335 343 600 001		60	24.0	10.3	80	2000	335 345 300 113			S	FRE	--	--	D	L1	V	105									
			335 344 600 001		60	24.0	10.3	80	2000																				
		KIT		335 343 900 113		60	26.0	10.3	80												2000	im KIT enthalten 335 345 300 113							
		KIT		335 344 900 113		60	26.0	10.3	80												2000	im KIT enthalten 335 345 300 113							
Toyota Avensis Limousine, 5-Türer T25	04/03-01/09		335 301 600 001		90	24.5	8.6	75	1550	300 210 300 113	Zusatzkabel für Dauerplus (Bitte zusätzlich bestellen.)		--	A	--	E1	D1	L1	V	90									
																					335 025 300 113	--	--	--	E1	D	L	V	75
Toyota Avensis Limousine, 5-Türer T27	01/09-		335 343 600 001		60	24.0	10.3	80	2000	335 345 300 113			S	FRE	--	--	D	L1	V	105									
			335 344 600 001		60	24.0	10.3	80	2000																				
		KIT		335 343 900 113		60	26.0	10.3	80												2000	im KIT enthalten 335 345 300 113							
		KIT		335 344 900 113		60	26.0	10.3	80												2000	im KIT enthalten 335 345 300 113							
Toyota Avensis Stufenheck T25	04/03-01/09		335 301 600 001		90	24.5	8.6	75	1550	300 210 300 113	Zusatzkabel für Dauerplus (Bitte zusätzlich bestellen.)		--	A	--	E1	D1	L1	V	90									
																					335 025 300 113	--	--	--	E1	D	L	V	75
																						335 302 300 113	→	S	FRE	--	--	D1	L1

Toyota Avensis Wagon-Kombi T25 auch für Modelle 07/06-	04/03-01/09		335 303 600 001			100	22.0	8.6	75	1550		335 025 300 113		Zusatzkabel für Dauerplus (Bitte zusätzlich bestellen.)	--	--	--	E1	D	L	V	75	
			335 304 600 001			100	24.0	8.6	75	1550		335 304 300 113			S	FRE	--	--	D1	L1	H	45	
		KIT 	335 308 600 001			100	23.0	8.6	75	1550		im KIT enthalten 335 304 300 113			S	FRE	--	--	D1	L1	H	45	
												335 025 300 113		Zusatzkabel für Dauerplus (Bitte zusätzlich bestellen.)	--	--	--	E1	D	L	V	75	
Toyota Avensis Wagon-Kombi / Touring Sports T27	01/09-		335 345 600 001			60	24.0	10.3	80	2000		335 345 300 113			S	FRE	--	--	D	L1	V	105	
			335 346 600 001			60	24.0	10.3	80	2000													
		KIT 	335 345 900 113			60	26.0	10.3	80	2000		im KIT enthalten 335 345 300 113			S	FRE	--	--	D	L1	V	105	
		KIT 	335 346 900 113			60	26.0	10.3	80	2000		im KIT enthalten 335 345 300 113			S	FRE	--	--	D	L1	V	105	
Toyota Aygo Anhängerkupplung nur in Verbindung mit Heckträgersystemen	01/14-		350 046 600 001			45	12.0		40			300 210 300 113			--	A	--	E1	D1	L1	V	90	
Toyota Corolla Kombi/Wagon- Kombi E12	01/02-12/07		335 288 600 001			70	16.6	7.9	55	1300		300 072 300 113			--	FRE	--	--	D1	L1	V		
Toyota Corolla Liftback E11 (5-Türer)	07/97-07/02		335 211 600 001	→		60	15.4	7.4	75	1400		300 072 300 107			--	FRE	--	--	--	--	V		
														300 072 300 113			--	FRE	--	--	D1	L1	V
Toyota Corolla Liftback E12 3/5-Türer	01/02-12/07		335 284 600 001			60	15.5	7.9	55	1300		300 072 300 107			--	FRE	--	--	--	--	V		
														300 072 300 113			--	FRE	--	--	D1	L1	V
Toyota Corolla Limousine Stufenheck E11	07/97-07/02		335 211 600 001	→		60	15.4	7.4	75	1400		300 072 300 107			--	FRE	--	--	--	--	V		
														300 072 300 113			--	FRE	--	--	D1	L1	V















Toyota







Toyota Corolla Limousine Stufenheck	08/07-13			335 343 600 001		60	24.0	10.3	80	2000		300 072 300 107		--	FRE	--	--	--	--	V		
				335 344 600 001		60	24.0	10.3	80	2000		300 072 300 113		--	FRE	--	--	D1	L1	V		
Toyota Corolla Verso	04/04-09			335 322 600 001		70		8.6	75	1450		335 025 300 113	Zusatzkabel für Dauerplus (Bitte zusätzlich bestellen.)	--	--	--	E1	D	L	V	75	
				335 323 600 001		70		8.6	75	1450		335 323 300 113		S	FRE	--	--	D1	L1	H	V	45
		KIT		335 322 900 113		70		8.6	75	1450		im KIT enthalten 335 323 300 113		S	FRE	--	--	D1	L1	H	V	45
		KIT		335 323 900 113		70		8.6	75	1450		im KIT enthalten 335 323 300 113		S	FRE	--	--	D1	L1	H	V	45
												335 025 300 113	Zusatzkabel für Dauerplus (Bitte zusätzlich bestellen.)	--	--	--	E1	D	L	V	75	
Toyota Hiace (H12, H12G), auch für 4WD (H18, H18G), auch für Facelift 07-	09/95-12/12			335 230 600 001		60	18.4	12.0	80	2000		335 025 300 113	Zusatzkabel für Dauerplus (Bitte zusätzlich bestellen.)	--	--	--	E1	D	L	V	75	
Toyota Hilux Double Cab, 4x4 inkl. Kugelplatte 329059600001 nur für Fahrzeuge mit Unterfahrschutz amtliche Typbezeichnung des Fzg. auf dem Typenschild: e11*2007/46*0148	10/10-			335 408 600 001		30	10.0	13.8	120	2500		335 328 300 107	→	-08/16	S	FRE	--	E1	--	--	V	75
												335 328 300 113		-08/16	S	FRE	--	E1	D1	L1	V	75
												335 456 300 113		09/16-	S	FRE	--	--	D	L1	V	75
Toyota Hilux Double Cab, 4x4 inkl. Kugelplatte 329059600001 nur für Fahrzeuge mit Unterfahrschutz amtliche Typbezeichnung des Fzg. auf dem Typenschild: e11*2007/46*0148	10/10-08/16	KIT		335 408 900 113		30	12.0	13.8	120	2500		im KIT enthalten 335 328 300 113	-08/16	S	FRE	--	E1	D1	L1	V	75	
Toyota Hilux Double Cab, 4x4 inkl. Kugelplatte 329059600001 nur für Fahrzeuge mit Unterfahrschutz amtliche Typbezeichnung des Fzg. auf dem Typenschild: e11*2007/46*0148	09/16-	KIT		335 456 900 113		30	13.4	13.8	120	2500		im KIT enthalten 335 456 300 113	09/16-	S	FRE	--	--	D	L1	V	75	

Toyota Hilux Extra Cab, 4x4 inkl. Kugelplatte 329059600001 nur für Fahrzeuge mit Unterfahrschutz amtliche Typbezeichnung des Fzg. auf dem Typenschild: e11*2007/46*0149	08/10-		335 408 600 001		30	10.0	13.8	120	2500		335 328 300 107 →	-08/16	S	FRE	--	E1	--	--	V	75	
											335 328 300 113	-08/16	S	FRE	--	E1	D1	L1	V	75	
											335 456 300 113	09/16-	S	FRE	--	--	D	L1	V	75	
Toyota Hilux Extra Cab, 4x4 inkl. Kugelplatte 329059600001 nur für Fahrzeuge mit Unterfahrschutz amtliche Typbezeichnung des Fzg. auf dem Typenschild: e11*2007/46*0149	08/10-08/16	KIT		335 408 900 113		30	12.0	13.8	120	2500		im KIT enthalten 335 328 300 113	-08/16	S	FRE	--	E1	D1	L1	V	75
Toyota Hilux Extra Cab, 4x4 inkl. Kugelplatte 329059600001 nur für Fahrzeuge mit Unterfahrschutz amtliche Typbezeichnung des Fzg. auf dem Typenschild: e11*2007/46*0148	09/16-	KIT		335 456 900 113		30	13.4	13.8	120	2500		im KIT enthalten 335 456 300 113	09/16-	S	FRE	--	--	D	L1	V	75
Toyota Hilux Single Cab, 4x4 inkl. Kugelplatte 329059600001 nur für Fahrzeuge mit Unterfahrschutz amtliche Typbezeichnung des Fzg. auf dem Typenschild: e11*2007/46*0148	10/10-		335 408 600 001		30	10.0	13.8	120	2500		335 328 300 107 →	-08/16	S	FRE	--	E1	--	--	V	75	
											335 328 300 113	-08/16	S	FRE	--	E1	D1	L1	V	75	
											335 456 300 113	09/16-	S	FRE	--	--	D	L1	V	75	
Toyota Hilux Single Cab, 4x4 inkl. Kugelplatte 329059600001 nur für Fahrzeuge mit Unterfahrschutz amtliche Typbezeichnung des Fzg. auf dem Typenschild: e11*2007/46*0148	10/10-08/16	KIT		335 408 900 113		30	12.0	13.8	120	2500		im KIT enthalten 335 328 300 113	-08/16	S	FRE	--	E1	D1	L1	V	75
Toyota Hilux Single Cab, 4x4 inkl. Kugelplatte 329059600001 nur für Fahrzeuge mit Unterfahrschutz amtliche Typbezeichnung des Fzg. auf dem Typenschild: e11*2007/46*0148	09/16-	KIT		335 456 900 113		30	13.4	13.8	120	2500		im KIT enthalten 335 456 300 113	09/16-	S	FRE	--	--	D	L1	V	75
Toyota Landcruiser J 12	01/03-10/09		335 294 600 001		75	8.5	16.3	130	3500		300 210 300 107		--	A	--	E1	--	--	V	90	
											300 210 300 113		--	A	--	E1	D1	L1	V	90	












Toyota















Toyota Landcruiser J 15 passende Anschraubplatten: 329062600001, 329042600001, 329072600001. Kappe für Stoßfängerausschnitt bitte beim Toyota-Händler bestellen.	11/09-		335 397 600 001		16.0	16.3	130	3500		300 210 300 107				--	A	--	E1	--	--	V	90
										335 398 300 113											S
Toyota Landcruiser J 15 inkl. Anschraubplatten: 329062600001 Kappe für Stoßfängerausschnitt bitte beim Toyota-Händler bestellen.	11/09-	KIT	335 397 900 113		18.0	15.9	130	3500		im KIT enthalten 335 398 300 113				S	A	--	--	D	L1	H	75
Toyota Landcruiser V8 / 200	08-		335 359 600 001		90	15.0	17.2	140	3500	300 210 300 113				--	A	--	E1	D1	L1	V	90
			335 360 600 001		90	14.0	17.2	140	3500												
Toyota Prius	02/16-		335 472 600 001		60	19.5	5.3	75	725	335 477 300 113				S	FRE	--	E2	D	L1	H	60
			KIT	335 472 900 113		60	20.4	5.3	75	725	im KIT enthalten 335 477 300 113				S	FRE	--	E2	D	L1	H
Toyota Pro Ace	04/12-		306 331 600 001		75	22.5	12.2	122	2200	304 400 300 107				S	CAN	C1	E	--	--	H	105
				306 333 600 001		75	22.5	12.2	122	2200	304 400 300 113				S	CAN	C1	E	D	L1	H
		KIT	306 331 900 113		75	22.5	12.2	122	2200	im KIT enthalten 304 400 300 113				S	CAN	C1	E	D	L1	H	105
		KIT	306 333 900 113		75	24.5	12.2	122	2200	im KIT enthalten 304 400 300 113				S	CAN	C1	E	D	L1	H	105
Toyota RAV4 nicht in Verbindung mit nachrüstbarer Trittstufe	06/00-02/06		335 246 600 001		>150	16.7	9.8	75	2000	335 250 300 113				S	FRE	--	E1	D1	L1	H	60

Toyota RAV4 nur für Executive bzw. nur für Kfz. ohne Reserverad auf der Heckklappe	03/06-13		335 324 600 001			90	33.5	10.4	80	2000		335 251 300 107	Dauerplus- erweiterung (Bitte zusätzlich bestellen.)	S	FRE	--	--	--	--	H	60
												335 251 300 113		S	FRE	--	--	D1	L1	H	60
												335 251 300 183	S	--	--	E1	D	L	V	60	
KIT	03/06-13		335 347 600 001			90	35.0	10.4	80	2000		im KIT enthalten 335 251 300 113	Dauerplus- erweiterung (Bitte zusätzlich bestellen.)	S	FRE	--	--	D1	L1	H	60
												335 251 300 183		S	--	--	E1	D	L	V	60
Toyota RAV4 alle Modelle	03/06-13		335 325 600 001			90	36.0	10.4	80	2000		335 251 300 107	Dauerplus- erweiterung (Bitte zusätzlich bestellen.)	S	FRE	--	--	--	--	H	60
												335 251 300 113		S	FRE	--	--	D1	L1	H	60
												335 251 300 183	S	--	--	E1	D	L	V	60	
KIT	03/06-13		335 348 600 001			90	37.0	10.4	80	2000		im KIT enthalten 335 251 300 113	Dauerplus- erweiterung (Bitte zusätzlich bestellen.)	S	FRE	--	--	D1	L1	H	60
												335 251 300 183		S	--	--	E1	D	L	V	60
Toyota RAV4	02/13-		335 418 600 001		120	37.0	10.9	80	2000					S	A	--	E1	D	L1	H	60
			335 419 600 001		120	38.0	10.9	80	2000		335 419 300 113										
		KIT		335 418 900 113		120	37.0	10.9	80	2000	im KIT enthalten 335 419 300 113										
		KIT		335 419 900 113		120	40.0	10.9	80	2000	im KIT enthalten 335 419 300 113										
Toyota Urban Cruiser, 2 WD	03/09-12/14		335 367 600 001		90	22.0	6.0	50	980		335 393 300 113		S	A	--	--	D	L1	V	120	
Toyota Urban Cruiser, 4 WD	03/09-12/14		335 392 600 001		90	20.0	6.0	50	980		335 393 300 113		S	A	--	--	D	L1	V	120	








Toyota Yaris	08/14-			335 454 600 001		60	19.0	5.9	50	960		335 455 300 113	07/14-	S	FRE	--	E1	D1	L1	V	90
		KIT		335 454 900 113		60	21.0	5.9	50	960		im KIT enthalten 335 455 300 113	07/14-	S	FRE	--	E1	D1	L1	V	90
Toyota Yaris nicht für TS -09/11	08/14-	KIT		335 455 900 113		75	21.0	6.8	50	1150		im KIT enthalten 335 455 300 113	07/14-	S	FRE	--	E1	D1	L1	V	90




Volkswagen

VW Amarok für Kfz. mit Stoßfänger mit integrierter Trittstufe Anhängebock inkl. Kugelplatte	08/10-		321 835 600 001			30	10.0	15.7	140	3200		321 704 300 107	mit Vorrüstung	S	CAN	C	E	--	--	H	15	
												321 704 300 113	mit Vorrüstung	S	CAN	C	E	D	--	H	15	
												321 705 300 113	ohne Vorrüstung	S	CAN	C	E	D	--	V	150	
VW Amarok für Kfz. mit Stoßfänger mit integrierter Trittstufe	08/10-		321 831 600 001			30	3.9	15.7	140	3200		321 704 300 107	mit Vorrüstung	S	CAN	C	E	--	--	H	15	
												321 704 300 113	mit Vorrüstung	S	CAN	C	E	D	--	H	15	
												321 705 300 113	ohne Vorrüstung	S	CAN	C	E	D	--	V	150	
VW Bora Limousine nicht für Syncro - 4-Motion	10/98-		305 222 600 001			120	17.5	8.9	75	1650		321 465 300 107		S	FRE	--	E	--	--	H	60	
												321 465 300 113		S	FRE	--	E	D1	L1	H	60	
		KIT		321 457 900 113			90	19.5	8.9	75	1650		im KIT enthalten 321 465 300 113		S	FRE	--	E	D1	L1	H	60
													321 465 900 113		S	FRE	--	E	D1	L1	H	60
VW Bora Variant nicht für Syncro - 4-Motion	10/98-		305 222 600 001			120	17.5	8.9	75	1650		321 457 300 107		S	FRE	--	E	--	--	H	60	
												321 457 300 113		S	FRE	--	E	D1	L1	H	60	
		KIT		305 222 900 113			90	19.5	8.9	75	1650		im KIT enthalten 321 457 300 113		S	FRE	--	E	D1	L1	H	60
													305 223 900 113		S	FRE	--	E	D1	L1	H	60
VW Bora Variant 4-Motion nicht für V6	10/97-		305 277 600 001			120	17.0	8.9	75	1650		321 457 300 107		S	FRE	--	E	--	--	H	60	
												321 457 300 113		S	FRE	--	E	D1	L1	H	60	






VW CC	12-			321 821 600 001		90	17.5	11.3	90	2200		321 600 300 107			S	CAN	C	E	--	--	V	105
				321 823 600 001		90	20.0	11.3	90	2200		321 600 300 113			S	CAN	C	E	D	L1	V	105
		KIT		321 821 900 113		90	19.5	11.3	90	2200		im KIT enthalten 321 600 300 113			S	CAN	C	E	D	L1	V	105
		KIT		321 823 900 113		90	22.0	11.3	90	2200		im KIT enthalten 321 600 300 113			S	CAN	C	E	D	L1	V	105
VW CC	12-	KIT		321 824 600 001		90	23.0	11.3	95	2200		im KIT enthalten 321 824 300 153			S	CAN	C	E	D	L1	V	90
VW Caddy 4x4 / 4-Motion inkl. Stoßfängerträger auch für Caddy Cross 10/13- auch für Caddy Alltrack 16-	10/08-			321 768 600 001		75	19.5	8.9	80	1500		321 554 300 107	09/10-	S	CAN	C	E	--	--	V	105	
				321 837 600 001		75	20.5	8.9	80	1500		321 554 300 113	09/10-	S	CAN	C	E	D	L1	V	105	
												321 557 300 107	-08/10	S	CAN	C	E	--	--	V	105	
												321 557 300 113	-08/10	S	CAN	C	E	D	L1	V	105	
										321 661 300 113	01/13- mit Vorrüstung	S	CAN	C	E	D	L1	H	30			
VW Caddy III / Caddy Life auch für Caddy Maxi auch für Caddy Alltrack 16- inkl. Stoßfängerträger 5-Sitzer: auch für Kfz. mit Gasbetrieb 7-Sitzer: nicht für Kfz. mit Gasbetrieb	02/04-			321 661 600 001		75	19.5	9.4	80	1650		321 554 300 107	09/10-	S	CAN	C	E	--	--	V	105	
												321 554 300 113	09/10-	S	CAN	C	E	D	L1	V	105	
												321 557 300 107	-08/10	S	CAN	C	E	--	--	V	105	
												321 557 300 113	-08/10	S	CAN	C	E	D	L1	V	105	
										321 661 300 113	01/13- mit Vorrüstung	S	CAN	C	E	D	L1	H	30			
VW Caddy III / Caddy Life auch für Caddy Maxi auch für Caddy Alltrack 16- nicht für Kfz. mit Gasbetrieb inkl. Blechträger für Stoßfänger Aufnahmebox für abnehmbare Kugelstange 2K0 804 969 bitte beim VW-Händler bestellen.	02/04-			321 673 600 001		75	18.0	9.4	80	1650		321 554 300 107	09/10-	S	CAN	C	E	--	--	V	105	
												321 554 300 113	09/10-	S	CAN	C	E	D	L1	V	105	
												321 557 300 107	-08/10	S	CAN	C	E	--	--	V	105	
												321 557 300 113	-08/10	S	CAN	C	E	D	L1	V	105	
										321 661 300 113	01/13- mit Vorrüstung	S	CAN	C	E	D	L1	H	30			








Volkswagen

VW Caddy III / Caddy Life auch für Caddy Maxi auch für Caddy Alltrack 16- inkl. Stoßfängerträger 5-Sitzer: auch für Kfz. mit Gasbetrieb 7-Sitzer: nicht für Kfz. mit Gasbetrieb	02/04-			321 758 600 001			120	19.0	9.4	80	1650		321 554 300 107	09/10-	S	CAN	C	E	--	--	V	105
													321 554 300 113	09/10-	S	CAN	C	E	D	L1	V	105
													321 557 300 107	-08/10	S	CAN	C	E	--	--	V	105
													321 557 300 113	-08/10	S	CAN	C	E	D	L1	V	105
													321 661 300 113	01/13- mit Vorrüstung	S	CAN	C	E	D	L1	H	30
VW Caddy III / Caddy Life auch für Caddy Maxi nicht für Kfz. mit Gasbetrieb inkl. Blechträger für Stoßfänger Aufnahmebox für abnehmbare Kugelstange 2K0 804 969 bitte beim VW-Händler bestellen.	02/04-08/10	KIT		321 659 900 113			75	19.0	9.4	80	1650		im KIT enthalten 321 557 300 113	-08/10	S	CAN	C	E	D	L1	V	105
VW Caddy III / Caddy Life auch für Caddy Maxi inkl. Stoßfängerträger 5-Sitzer: auch für Kfz. mit Gasbetrieb 7-Sitzer: nicht für Kfz. mit Gasbetrieb	02/04-08/10	KIT		321 661 900 113			75	22.5	9.4	80	1650		im KIT enthalten 321 557 300 113	-08/10	S	CAN	C	E	D	L1	V	105
VW Caddy III / Caddy Life auch für Caddy Maxi auch für Caddy Alltrack 16- inkl. Stoßfängerträger 5-Sitzer: auch für Kfz. mit Gasbetrieb 7-Sitzer: nicht für Kfz. mit Gasbetrieb	09/10-	KIT		321 554 900 113			75	21.5	9.4	80	1650		im KIT enthalten 321 554 300 113	09/10-	S	CAN	C	E	D	L1	V	105
VW Caddy III / Caddy Life auch für Caddy Maxi auch für Caddy Alltrack 16- nicht für Kfz. mit Gasbetrieb inkl. Blechträger für Stoßfänger Aufnahmebox für abnehmbare Kugelstange 2K0 804 969 bitte beim VW-Händler bestellen.	09/10-	KIT		321 660 900 113			75	20.0	9.4	80	1650		im KIT enthalten 321 554 300 113	09/10-	S	CAN	C	E	D	L1	V	105
VW Caddy Kasten/Kombi	11/95-12/03			321 437 600 001			90	15.0	6.7	50	1100		300 072 300 107		--	FRE	--	--	--	--	V	
													300 072 300 113		--	FRE	--	--	D1	L1	V	























VW Crafter Kasten/Kombi Typen 30/35/38 Fzg. mit 3,0 und 3,5 t zGG, Auflastung auf 3,8 t zGG möglich. Nur Fahrzeuge ohne Trittstufe. Für Fahrzeuge mit Trittstufe Art.- Nr.313553600001. passende Kugelplatte: 329059600001 VW-Auftritt kann nicht verwendet werden. Passende Trittstufen: 313285600001 / 313440600001	04/06-12/16		313 376 600 001			120	20.0	18.1	150	3500		313 105 300 107	-12/14 für Fzg. ohne Vorrüstung	S	CAN	C	E	--	--	V	90
												313 105 300 113	-12/14 für Fzg. ohne Vorrüstung	S	CAN	C	E	D1	--	V	90
												313 107 300 113	01/15- für Fzg. mit Vorrüstung	S	CAN	C	E	D1	L1	H	45
												313 108 300 107	01/15- für Fzg. ohne Vorrüstung	S	CAN	C	E	--	--	V	90
												313 108 300 113	01/15- für Fzg. ohne Vorrüstung	S	CAN	C	E	D1	L1	V	90
												321 106 300 113	-12/14 für Fzg. mit Vorrüstung	S	CAN	C	E	D	--	H	45
VW Crafter Kasten/Kombi Typen 30/35/38 Fzg. mit 3,0 und 3,5 t zGG, Auflastung auf 3,8 t zGG möglich bei Fzg. mit Stoßfänger mit integrierter Trittstufe muss das mittlere Teil der Außenhaut ausgetauscht werden (erhältlich beim VW-Händler) inkl. Kugelplatte: 329059600001 VW-Auftritt kann nicht verwendet werden. Passende Trittstufen: 313285600001 / 313440600001	04/06-12/14	KIT		313 376 900 113		120	22.0	18.1	150	3500		im KIT enthalten 313 105 300 113	-12/14 für Fzg. ohne Vorrüstung	S	CAN	C	E	D1	--	V	90
VW Crafter Kasten/Kombi Typen 46 und 50 Fzg. mit 5,0 t zGG, Ablastung auf 4,6 t zGG möglich Radstand: 3665 mm bei Fzg. mit Stoßfänger mit integrierter Trittstufe muss das mittlere Teil der Außenhaut ausgetauscht werden (erhältlich beim VW-Händler) passende Kugelplatte: 329059600001 VW-Auftritt kann nicht verwendet werden. Passende Trittstufen: 313285600001 / 313440600001	04/06-12/16		313 272 600 001			120	21.0	20.2	150	3500		313 105 300 107	-12/14 für Fzg. ohne Vorrüstung	S	CAN	C	E	--	--	V	90
												313 105 300 113	-12/14 für Fzg. ohne Vorrüstung	S	CAN	C	E	D1	--	V	90
												313 107 300 113	01/15- für Fzg. mit Vorrüstung	S	CAN	C	E	D1	L1	H	45
												313 108 300 107	01/15- für Fzg. ohne Vorrüstung	S	CAN	C	E	--	--	V	90
												313 108 300 113	01/15- für Fzg. ohne Vorrüstung	S	CAN	C	E	D1	L1	V	90
												321 106 300 113	-12/14 für Fzg. mit Vorrüstung	S	CAN	C	E	D	--	H	45

























Volkswagen

VW Crafter Kasten/Kombi Typen 46 und 50 Fzg. mit 5,0 t zGG, Ablastung auf 4,6 t zGG möglich Radstand: 4325 mm bei Fzg. mit Stoßfänger mit integrierter Trittstufe muss das mittlere Teil der Außenhaut ausgetauscht werden (erhältlich beim VW-Händler) passende Kugelplatte: 329059600001 VW-Austritt kann nicht verwendet werden. Passende Trittstufen: 313285600001 / 313440600001	04/06-12/16		313 273 600 001			120	21.0	20.2	150	3500		313 105 300 107	-12/14 für Fzg. ohne Vorrüstung	S	CAN	C	E	--	--	V	90	
												313 105 300 113	-12/14 für Fzg. ohne Vorrüstung	S	CAN	C	E	D1	--	V	90	
												313 107 300 113	01/15- für Fzg. mit Vorrüstung	S	CAN	C	E	D1	L1	H	45	
												313 108 300 107	01/15- für Fzg. ohne Vorrüstung	S	CAN	C	E	--	--	V	90	
												313 108 300 113	01/15- für Fzg. ohne Vorrüstung	S	CAN	C	E	D1	L1	V	90	
												321 106 300 113	-12/14 für Fzg. mit Vorrüstung	S	CAN	C	E	D	--	H	45	
VW Crafter Kasten/Kombi Typen 30/35/38 Fzg. mit 3,0 und 3,5 t zGG, Auflastung auf 3,8 t zGG möglich bei Fzg. mit Stoßfänger mit integrierter Trittstufe muss das mittlere Teil der Außenhaut ausgetauscht werden (erhältlich beim VW-Händler) inkl. Kugelplatte: 329059600001 VW-Austritt kann nicht verwendet werden. Passende Trittstufen: 313285600001 / 313440600001	01/15-12/16	KIT		313 108 900 113			120	23.0	18.1	150	3500		im KIT enthalten 313 108 300 113	01/15- für Fzg. ohne Vorrüstung	S	CAN	C	E	D1	L1	V	90
VW Crafter Kasten/Kombi Kugelplatte bitte separat bestellen: 329059600001	01/17-			321 946 600 001			30	26.7	17.5	150	3500											
VW Crafter Pritsche/Fahrgestell Typen 46 und 50 Fzg. mit 5,0 t zGG, Ablastung auf 4,6 t zGG möglich Radstand: 3665 + 4325 mm Kugelplatte: 329059600001 Evt. vorhandenen Unterfahrschutz austauschen und neu VW-Nr. 2E3 805 721 A montieren.	04/06-12/14	KIT		313 275 900 113			90	20.0	20.2	150	3500		im KIT enthalten 313 105 300 113	-12/14 für Fzg. ohne Vorrüstung	S	CAN	C	E	D1	--	V	90
VW Crafter Pritsche/Fahrgestell Typen 30/35/38 Fzg. mit 3,0 und 3,5 t zGG, Auflastung auf 3,8 t zGG möglich nicht für Fzg. mit Unterfahrschutz passende Kugelplatte: 329059600001	04/06-12/14	KIT		313 377 900 113			90	22.0	18.1	150	3500		im KIT enthalten 313 105 300 113	-12/14 für Fzg. ohne Vorrüstung	S	CAN	C	E	D1	--	V	90

























VW Crafter Pritsche/Fahrgestell Typen 46 und 50 Fzg. mit 5,0 t zGG, Ablastung auf 4,6 t zGG möglich Radstand: 3665 + 4325 mm Kugelplatte: 329059600001 Evt. vorhandenen Unterfahrschutz austauschen und neu VW-Nr. 2E3 805 721 A montieren.	04/06-12/16		313 275 600 001			90	18.0	20.2	150	3500		313 105 300 107	-12/14 für Fzg. ohne Vorrüstung	S	CAN	C	E	--	--	V	90	
						313 105 300 113	-12/14 für Fzg. ohne Vorrüstung	S	CAN	C		E	D1	--	V	90						
						313 107 300 113	01/15- für Fzg. mit Vorrüstung	S	CAN	C		E	D1	L1	H	45						
						313 108 300 107	01/15- für Fzg. ohne Vorrüstung	S	CAN	C		E	--	--	V	90						
						313 108 300 113	01/15- für Fzg. ohne Vorrüstung	S	CAN	C		E	D1	L1	V	90						
						321 106 300 113	-12/14 für Fzg. mit Vorrüstung	S	CAN	C		E	D	--	H	45						
VW Crafter Pritsche/Fahrgestell Typen 30/35/38 Fzg. mit 3,0 und 3,5 t zGG, Auflastung auf 3,8 t zGG möglich nicht für Fzg. mit Unterfahrschutz passende Kugelplatte: 329059600001	04/06-12/16		313 377 600 001			90	20.0	18.1	150	3500		313 105 300 107	-12/14 für Fzg. ohne Vorrüstung	S	CAN	C	E	--	--	V	90	
						313 105 300 113	-12/14 für Fzg. ohne Vorrüstung	S	CAN	C		E	D1	--	V	90						
						313 107 300 113	01/15- für Fzg. mit Vorrüstung	S	CAN	C		E	D1	L1	H	45						
						313 108 300 107	01/15- für Fzg. ohne Vorrüstung	S	CAN	C		E	--	--	V	90						
						313 108 300 113	01/15- für Fzg. ohne Vorrüstung	S	CAN	C		E	D1	L1	V	90						
						321 106 300 113	-12/14 für Fzg. mit Vorrüstung	S	CAN	C		E	D	--	H	45						
VW Crafter Pritsche/Fahrgestell Kugelplatte bitte separat bestellen: 329059600001 Bitte Unterfahrschutz tauschen: OE-Art.-Nr. 7CE 803 713 C03 C	01/17-		321 948 600 001			30	28.0	17.5	150	3500												
VW Eos / Cabrio Spoiler inkl. Abdeckklappe bitte beim VW-Händler bestellen. auch für Facelift 01/11-	06/06-12/15		321 543 600 001			75	18.0	9.3	100	1800		321 600 300 113		S	CAN	C	E	D	L1	V	105	
VW Fox nicht für Cross Fox	10/05-12/11		321 690 600 001			55	14.5	6.7	50	800		321 526 300 113		S	FRE	--	E	--	--	H	45	





Volkswagen

VW Golf III Limousine und Lim. Syncro, Cabrio ab 09/93-97	11/91-09/97		321 331 600 001		90	15.5	8.2	75	1500	321 331 300 107	S	C2	--	E1	--	--	H	45	
											321 331 300 113	S	C2	--	E1	D1	--	H	45
VW Golf IV Limousine nicht für Syncro - 4-Motion und Cabrio nicht für Golf R32 / 241 PS	10/97-		305 222 600 001		120	17.5	8.9	75	1650	321 465 300 107	S	FRE	--	E	--	--	H	60	
			305 223 600 001		120	16.8	8.9	75	1650	321 465 300 113	S	FRE	--	E	D1	L1	H	60	
		KIT		321 457 900 113		90	19.5	8.9	75	1650	im KIT enthalten 321 465 300 113	S	FRE	--	E	D1	L1	H	60
		KIT		321 465 900 113		90	18.8	8.9	75	1650	im KIT enthalten 321 465 300 113	S	FRE	--	E	D1	L1	H	60
VW Golf IV Limousine 4-Motion nicht für Modelle mit V6-Motor	10/97-		305 277 600 001		120	17.0	8.9	75	1650	321 465 300 107	S	FRE	--	E	--	--	H	60	
										321 465 300 113	S	FRE	--	E	D1	L1	H	60	
VW Golf IV Variant nicht für Syncro - 4-Motion und Cabrio nicht für Golf R32 / 241 PS	10/97-		305 222 600 001		120	17.5	8.9	75	1650	321 457 300 107	S	FRE	--	E	--	--	H	60	
			305 223 600 001		120	16.8	8.9	75	1650	321 457 300 113	S	FRE	--	E	D1	L1	H	60	
		KIT		305 222 900 113		90	19.5	8.9	75	1650	im KIT enthalten 321 457 300 113	S	FRE	--	E	D1	L1	H	60
		KIT		305 223 900 113		90	18.8	8.9	75	1650	im KIT enthalten 321 457 300 113	S	FRE	--	E	D1	L1	H	60
VW Golf IV Variant 4-Motion	10/97-		305 277 600 001		120	17.0	8.9	75	1650	321 457 300 107	S	FRE	--	E	--	--	H	60	
										321 457 300 113	S	FRE	--	E	D1	L1	H	60	
VW Golf V Limousine nicht für R/RS32 09/05- nicht für R/R20 / 270 PS 09- auch für 4-Motion / Gti	11/03-		321 865 600 001		60	17.0	9.4	100	1800	321 600 300 107	S	CAN	C	E	--	--	V	105	
										321 600 300 113	S	CAN	C	E	D	L1	V	105	
		KIT		321 750 900 113		60	18.5	9.4	100	1800	im KIT enthalten 321 600 300 113	S	CAN	C	E	D	L1	V	105

















VW Golf V Limousine nicht für R/RS32 09/05- nicht für R/R20 / 270 PS 09- auch für 4-Motion / Gti Bitte Spoiler und Abdeckklappe für Stoßfängerausschnitt beim VW-Händler bestellen.	11/03-			321 885 600 001		60	17.0	9.4	100	1800		321 600 300 107			S	CAN	C	E	--	--	V	105
		KIT		321 751 900 113		60	18.5	9.4	100	1800		im KIT enthalten 321 600 300 113			S	CAN	C	E	D	L1	V	105
VW Golf V Plus auch für Cross Golf nicht für RS32 09/05- nicht für R20 / 270 PS 09- auch für 4-Motion / Gti	03/05-			321 865 600 001		60	17.0	9.4	100	1800		321 600 300 107			S	CAN	C	E	--	--	V	105
		KIT		321 750 900 113		60	18.5	9.4	100	1800		im KIT enthalten 321 600 300 113			S	CAN	C	E	D	L1	V	105
VW Golf V Plus auch für Cross Golf nicht für RS32 09/05- nicht für R20 / 270 PS 09- auch für 4-Motion / Gti Bitte Spoiler und Abdeckklappe für Stoßfängerausschnitt beim VW- Händler bestellen.	03/05-			321 885 600 001		60	17.0	9.4	100	1800		321 600 300 107			S	CAN	C	E	--	--	V	105
		KIT		321 751 900 113		60	18.5	9.4	100	1800		im KIT enthalten 321 600 300 113			S	CAN	C	E	D	L1	V	105
VW Golf V Variant auch für 4-Motion Bitte Spoiler beim VW-Händler bestellen.	06/07-			321 630 600 001		90	17.0	9.3	100	1800		321 600 300 107			S	CAN	C	E	--	--	V	105
		KIT		321 630 900 113		90	21.0	9.3	100	1800		im KIT enthalten 321 600 300 113			S	CAN	C	E	D	L1	V	105
VW Golf V Variant auch für 4-Motion	06/07-			321 662 600 001		90	17.0	9.3	100	1800		321 600 300 107			S	CAN	C	E	--	--	V	105
		KIT		321 662 900 113		90	19.0	9.3	100	1800		im KIT enthalten 321 600 300 113			S	CAN	C	E	D	L1	V	105
VW Golf VI Cabrio Ausschnitt gemäß Schablone, alternativ Spoiler + Klappe beim VW-Händler erhältlich	06/11-			321 873 600 001		60	17.0	9.4	75	1800		305 256 300 107			S	CAN	C	E	--	--	V	120
		KIT		321 730 900 113		60	19.0	9.4	75	1800		im KIT enthalten 305 256 300 113			S	CAN	C	E	D1	--	V	120

















Volkswagen

VW Golf VI Limousine nicht für R/RS32 09/05- nicht für R/R20 / 270 PS 09- auch für 4-Motion / Gti	10/08-		321 865 600 001		60	17.0	9.4	100	1800	321 600 300 107	S	CAN	C	E	--	--	V	105
		KIT 	321 750 900 113		60	18.5	9.4	100	1800	im KIT enthalten 321 600 300 113	S	CAN	C	E	D	L1	V	105
VW Golf VI Limousine nicht für R/RS32 09/05- nicht für R/R20 / 270 PS 09- auch für 4-Motion / Gti Bitte Spoiler und Abdeckklappe für Stoßfängerausschnitt beim VW-Händler bestellen.	10/08-		321 885 600 001		60	17.0	9.4	100	1800	321 600 300 107	S	CAN	C	E	--	--	V	105
		KIT 	321 751 900 113		60	18.5	9.4	100	1800	im KIT enthalten 321 600 300 113	S	CAN	C	E	D	L1	V	105
VW Golf VI Plus auch für Cross Golf nicht für RS32 09/05- nicht für R20 / 270 PS 09- auch für 4-Motion / Gti	03/09-		321 865 600 001		60	17.0	9.4	100	1800	321 600 300 107	S	CAN	C	E	--	--	V	105
		KIT 	321 750 900 113		60	18.5	9.4	100	1800	im KIT enthalten 321 600 300 113	S	CAN	C	E	D	L1	V	105
VW Golf VI Plus auch für Cross Golf nicht für RS32 09/05- nicht für R20 / 270 PS 09- auch für 4-Motion / Gti Bitte Spoiler und Adeckklappe für Stoßfängerausschnitt beim VW- Händler bestellen.	03/09-		321 885 600 001		60	17.0	9.4	100	1800	321 600 300 107	S	CAN	C	E	--	--	V	105
		KIT 	321 751 900 113		60	18.5	9.4	100	1800	im KIT enthalten 321 600 300 113	S	CAN	C	E	D	L1	V	105
VW Golf VI Variant auch für 4-Motion Bitte Spoiler beim VW-Händler bestellen.	06/09-		321 630 600 001		90	17.0	9.3	100	1800	321 600 300 107	S	CAN	C	E	--	--	V	105
		KIT 	321 630 900 113		90	21.0	9.3	100	1800	im KIT enthalten 321 600 300 113	S	CAN	C	E	D	L1	V	105
VW Golf VI Variant auch für 4-Motion	06/09-		321 662 600 001		90	17.0	9.3	100	1800	321 600 300 107	S	CAN	C	E	--	--	V	105
		KIT 	321 662 900 113		90	19.0	9.3	100	1800	im KIT enthalten 321 600 300 113	S	CAN	C	E	D	L1	V	105






















VW Golf VII Limousine	10/12-		317 131 600 001		60	19.0	10.3	85	2000	305 403 300 107	-06/14 für Fzg. mit Vorrüstung	S	CAN	C	E	--	--	H	45
										305 403 300 113	-06/14 für Fzg. mit Vorrüstung	S	CAN	C	E	D	L1	H	45
										305 406 300 107	-06/14 für Fzg. ohne Vorrüstung	S	CAN	C	E	--	--	V	150
										305 406 300 113	-06/14 für Fzg. ohne Vorrüstung	S	CAN	C	E	D	L1	V	150
										305 407 300 107	06/14- für Fzg. mit Vorrüstung	S	CAN	C	E	--	--	H	30
										305 407 300 113	06/14- für Fzg. mit Vorrüstung	S	CAN	C	E	D	L	H	30
										305 408 300 107	06/14- für Fzg. ohne Vorrüstung	S	CAN	C	E	--	--	V	60
										305 408 300 113	06/14- für Fzg. ohne Vorrüstung	S	CAN	C	E	D	L	V	60
VW Golf VII Limousine Spoiler inkl. Abdeckklappe bitte beim VW-Händler bestellen.	10/12-		317 132 600 001		60	19.0	10.3	85	2000	305 403 300 107	-06/14 für Fzg. mit Vorrüstung	S	CAN	C	E	--	--	H	45
										305 403 300 113	-06/14 für Fzg. mit Vorrüstung	S	CAN	C	E	D	L1	H	45
										305 406 300 107	-06/14 für Fzg. ohne Vorrüstung	S	CAN	C	E	--	--	V	150
										305 406 300 113	-06/14 für Fzg. ohne Vorrüstung	S	CAN	C	E	D	L1	V	150
										305 407 300 107	06/14- für Fzg. mit Vorrüstung	S	CAN	C	E	--	--	H	30
										305 407 300 113	06/14- für Fzg. mit Vorrüstung	S	CAN	C	E	D	L	H	30
										305 408 300 107	06/14- für Fzg. ohne Vorrüstung	S	CAN	C	E	--	--	V	60
										305 408 300 113	06/14- für Fzg. ohne Vorrüstung	S	CAN	C	E	D	L	V	60





Volkswagen

VW Golf VII Limousine	10/12-06/14	KIT		317 131 900 113		60	21.0	10.3	85	2000		im KIT enthalten 305 406 300 113	-06/14 für Fzg. ohne Vorrüstung	S	CAN	C	E	D	L1	V	150
VW Golf VII Limousine Spoiler inkl. Abdeckklappe bitte beim VW-Händler bestellen.	10/12-06/14	KIT		317 132 900 113		60	21.0	10.3	80	2000		im KIT enthalten 305 406 300 113	-06/14 für Fzg. ohne Vorrüstung	S	CAN	C	E	D	L1	V	150
VW Golf VII Limousine	06/14-	KIT		305 408 900 113		60	19.0	10.3	85	2000		im KIT enthalten 305 408 300 113	06/14- für Fzg. ohne Vorrüstung	S	CAN	C	E	D	L	V	60
VW Golf VII Limousine Spoiler inkl. Abdeckklappe bitte beim VW-Händler bestellen.	06/14-	KIT		305 409 900 113		60	21.0	10.3	85	2000		im KIT enthalten 305 408 300 113	06/14- für Fzg. ohne Vorrüstung	S	CAN	C	E	D	L	V	60
VW Golf VII Sportsvan Spoiler inkl. Abdeckklappe bitte beim VW-Händler bestellen.	06/14-			317 132 600 001		60	19.0	10.3	85	2000		305 407 300 107	06/14- für Fzg. mit Vorrüstung	S	CAN	C	E	--	--	H	30
												305 407 300 113	06/14- für Fzg. mit Vorrüstung	S	CAN	C	E	D	L	H	30
												305 408 300 107	06/14- für Fzg. ohne Vorrüstung	S	CAN	C	E	--	--	V	60
												305 408 300 113	06/14- für Fzg. ohne Vorrüstung	S	CAN	C	E	D	L	V	60
												KIT		305 409 900 113		60	21.0	10.3	85	2000	
VW Golf VII Sportsvan	06/14-			317 131 600 001		60	19.0	10.3	85	2000		305 407 300 107	06/14- für Fzg. mit Vorrüstung	S	CAN	C	E	--	--	H	30
												305 407 300 113	06/14- für Fzg. mit Vorrüstung	S	CAN	C	E	D	L	H	30
												305 408 300 107	06/14- für Fzg. ohne Vorrüstung	S	CAN	C	E	--	--	V	60
												305 408 300 113	06/14- für Fzg. ohne Vorrüstung	S	CAN	C	E	D	L	V	60
												KIT		305 408 900 113		60	19.0	10.3	85	2000	















VW Golf VII Variant auch für 4-Motion auch für Alltrack 02/15-	08/13-			321 781 600 001		60	16.0	10.2	80	2000		305 403 300 107	-06/14 für Fzg. mit Vorrüstung	S	CAN	C	E	--	--	H	45
				321 782 600 001		60	17.0	10.2	80	2000		305 403 300 113	-06/14 für Fzg. mit Vorrüstung	S	CAN	C	E	D	L1	H	45
												305 406 300 107	-06/14 für Fzg. ohne Vorrüstung	S	CAN	C	E	--	--	V	150
												305 406 300 113	-06/14 für Fzg. ohne Vorrüstung	S	CAN	C	E	D	L1	V	150
												305 407 300 107	06/14- für Fzg. mit Vorrüstung	S	CAN	C	E	--	--	H	30
												305 407 300 113	06/14- für Fzg. mit Vorrüstung	S	CAN	C	E	D	L	H	30
												305 408 300 107	06/14- für Fzg. ohne Vorrüstung	S	CAN	C	E	--	--	V	60
												305 408 300 113	06/14- für Fzg. ohne Vorrüstung	S	CAN	C	E	D	L	V	60
VW Golf VII Variant auch für 4-Motion	08/13-06/14	KIT		321 781 900 113		60	18.0	10.2	80	2000		im KIT enthalten 305 406 300 113	-06/14 für Fzg. ohne Vorrüstung	S	CAN	C	E	D	L1	V	150
				321 782 900 113		60	19.0	10.2	80	2000		im KIT enthalten 305 406 300 113	-06/14 für Fzg. ohne Vorrüstung	S	CAN	C	E	D	L1	V	150
VW Golf VII Variant auch für 4-Motion auch für Alltrack 02/15-	06/14-	KIT		321 783 900 113		60	18.0	10.2	80	2000		im KIT enthalten 305 408 300 113	06/14- für Fzg. ohne Vorrüstung	S	CAN	C	E	D	L	V	60
				321 784 900 113		60	19.0	10.2	80	2000		im KIT enthalten 305 408 300 113	06/14- für Fzg. ohne Vorrüstung	S	CAN	C	E	D	L	V	60
VW Jetta Bitte Spoiler beim VW-Händler bestellen.	08/05-12/10			321 630 600 001		90	17.0	9.3	100	1800		321 600 300 107		S	CAN	C	E	--	--	V	105
												321 600 300 113		S	CAN	C	E	D	L1	V	105
			KIT		321 630 900 113		90	21.0	9.3	100	1800		im KIT enthalten 321 600 300 113		S	CAN	C	E	D	L1	V








Volkswagen

VW Jetta	08/05-12/10		321 662 600 001		90	17.0	9.3	100	1800	321 600 300 107			S	CAN	C	E	--	--	V	105
		KIT		321 662 900 113		90	19.0	9.3	100	1800	im KIT enthalten 321 600 300 113			S	CAN	C	E	D	L1	V
VW Jetta Bitte Spoiler und Klappe für Stoßfängerausschnitt beim VW- Händler bestellen.	01/11-		321 778 600 001		40	19.0	9.3	75	1800	321 600 300 107			S	CAN	C	E	--	--	V	105
		KIT		321 778 900 113		40	21.0	9.3	75	1800	im KIT enthalten 321 600 300 113			S	CAN	C	E	D	L1	V
VW Jetta	01/11-		321 825 600 001		40	17.0	9.3	75	1800	321 600 300 107			S	CAN	C	E	--	--	V	105
		KIT		321 825 900 113		40	19.0	9.3	75	1800	im KIT enthalten 321 600 300 113			S	CAN	C	E	D	L1	V
VW LT II Die Aufstellung zum VW LT II finden Sie im Anhang.	03/96-03/06																			
VW Passat CC auch für 4-Motion nicht für R36 Stoßfängerunterteil inkl. Abdeckklappe bitte beim VW- Händler bestellen.	03/05-12/12		321 546 600 001		90	17.5	11.3	90	2200	321 600 300 107			S	CAN	C	E	--	--	V	105
		KIT		321 546 900 113		90	21.0	11.3	90	2200	im KIT enthalten 321 600 300 113			S	CAN	C	E	D	L1	V
VW Passat Limousine Frontantrieb nicht für 4-Motion Reserveradeinlage für sichere Unterbringung der abnehmbaren Kugelstange: 3B0 804 993A	10/96-03/05		321 505 600 001		90	20.8	10.3	85	1800	321 505 300 113	11/00-		S	FRE	--	E	D1	L1	V	60
										321 512 300 113	-10/00		S	FRE	--	E	D1	L1	V	60
VW Passat Limousine Syncro - 4-Motion und Passat W8 Reserveradeinlage für sichere Unterbringung der abnehmbaren Kugelstange: 3B0 804 993A	10/96-03/05		321 508 600 001		90	21.0	11.3	85	2200	321 505 300 113	11/00-		S	FRE	--	E	D1	L1	V	60
										321 512 300 113	-10/00		S	FRE	--	E	D1	L1	V	60
VW Passat Limousine Syncro, 4 Motion und Passat W8	10/96-03/05		321 637 600 001		90	23.6	11.3	85	2200	321 505 300 113	11/00-		S	FRE	--	E	D1	L1	V	60
										321 512 300 113	-10/00		S	FRE	--	E	D1	L1	V	60
VW Passat Limousine Frontantrieb nicht für 4-Motion	10/96-03/05		321 874 600 001		120	17.0	10.5	85	2000	321 505 300 113	11/00-		S	FRE	--	E	D1	L1	V	60
										321 512 300 113	-10/00		S	FRE	--	E	D1	L1	V	60





















VW Passat Limousine Frontantrieb nicht für 4-Motion	11/00-03/05	KIT		321 772 900 113		120	25.0	10.5	85	2000		im KIT enthalten 321 505 300 113	11/00-	S	FRE	--	E	D1	L1	V	60
VW Passat Limousine auch für 4-Motion nicht für R36	03/05-10/10			321 544 600 001		90	16.0	11.3	90	2200		321 600 300 107		S	CAN	C	E	--	--	V	105
		KIT		321 544 900 113		90	18.0	12.3	90	2200		im KIT enthalten 321 600 300 113		S	CAN	C	E	D	L1	V	105
VW Passat Limousine auch für 4-Motion nicht für R36 Stoßfängerunterteil inkl. Abdeckklappe bitte beim VW- Händler bestellen.	03/05-10/10			321 546 600 001		90	17.5	11.3	90	2200		321 600 300 107		S	CAN	C	E	--	--	V	105
		KIT		321 546 900 113		90	21.0	11.3	90	2200		im KIT enthalten 321 600 300 113		S	CAN	C	E	D	L1	V	105
VW Passat Limousine B7 R-Line = sichtbarer Ausschnitt	10/10-11/14			321 821 600 001		90	17.5	11.3	90	2200		321 600 300 107		S	CAN	C	E	--	--	V	105
				321 823 600 001		90	20.0	11.3	90	2200		321 600 300 113		S	CAN	C	E	D	L1	V	105
		KIT		321 821 900 113		90	19.5	11.3	90	2200		im KIT enthalten 321 600 300 113		S	CAN	C	E	D	L1	V	105
		KIT		321 823 900 113		90	22.0	11.3	90	2200		im KIT enthalten 321 600 300 113		S	CAN	C	E	D	L1	V	105
VW Passat Limousine B7 R-Line = sichtbarer Ausschnitt	10/10-11/14	KIT		321 824 600 001		90	23.0	11.3	95	2200		im KIT enthalten 321 824 300 153		S	CAN	C	E	D	L1	V	90











Volkswagen

VW Passat Limousine B8	11/14-		317 140 600 001		90	15.0	11.5	100	2200	305 408 300 107			S	CAN	C	E	--	--	V	60	
			317 141 600 001		90	15.9	11.5	100	2200	321 863 300 107				S	A	C1	E2	--	--	V	60
										321 863 300 113				S	A	C1	E2	D	L1	V	60
		KIT		321 851 900 113		90	18.9	11.5	100	2200	im KIT enthalten 321 863 300 113				S	A	C1	E2	D	L1	V
	KIT		317 140 900 113		90	19.6	11.5	100	2200	im KIT enthalten 305 408 300 113				S	CAN	C	E	D	L	V	60
	KIT		321 852 900 113		90	18.6	11.5	100	2200	im KIT enthalten 321 863 300 113				S	A	C1	E2	D	L1	V	60
	KIT		317 141 900 113		90	19.9	11.5	100	2200	im KIT enthalten 305 408 300 113				S	CAN	C	E	D	L	V	60
	VW Passat Variant Syncro - 4-Motion und Passat W8 Um den optimalen Sitz des Stoßfängers beim Variant (ab Bauj. 11/00) zu gewährleisten, empfehlen wir die Montage der Stoßfängerverstärkung VW Nr. 3B9 807 251A, erhältlich beim VAG-Partner Reserveradeinlage für sichere Unterbringung der abnehmbaren Kugelstange: 3B0 804 993A	10/96-09/05		321 508 600 001			90	21.0	11.3	85	2200	321 512 300 113	-10/00	S	FRE	--	E	D1	L1	V	60
321 520 300 107												11/00-	S	FRE	--	E	--	--	V	60	
321 520 300 113												11/00-	S	FRE	--	E	D1	L1	V	60	
VW Passat Variant Syncro, 4 Motion und Passat W8 Um den optimalen Sitz des Stoßfängers beim Variant (ab Bauj. 11/00) zu gewährleisten, empfehlen wir die Montage der Stoßfängerverstärkung VW-Nr. 3B9 807 251A, erhältlich beim VW-Händler	10/96-09/05		321 637 600 001			90	23.6	11.3	85	2200	321 512 300 113	-10/00	S	FRE	--	E	D1	L1	V	60	
											321 520 300 107	11/00-	S	FRE	--	E	--	--	V	60	
											321 520 300 113	11/00-	S	FRE	--	E	D1	L1	V	60	





















VW Passat Variant Frontantrieb nicht für 4-Motion Um den optimalen Sitz des Stoßfängers ab Bauj. 11/00 zu gewährleisten, empfehlen wir die Montage der Stoßfängerverstärkung VW-Nr. 3B9 807 251A, erhältlich beim VW-Partner. Reserveradeinlage für sichere Unterbringung der abnehmbaren Kugelstange: 3B0 804 993A	04/97-09/05		321 505 600 001			90	20.8	10.3	85	1800		321 512 300 113	-10/00	S	FRE	--	E	D1	L1	V	60										
												321 520 300 107	11/00-	S	FRE	--	E	--	--	V	60										
												321 520 300 113	11/00-	S	FRE	--	E	D1	L1	V	60										
VW Passat Variant Frontantrieb nicht für 4-Motion	04/97-09/05		321 874 600 001			120	17.0	10.5	85	2000		321 512 300 113	-10/00	S	FRE	--	E	D1	L1	V	60										
												321 520 300 107	11/00-	S	FRE	--	E	--	--	V	60										
												321 520 300 113	11/00-	S	FRE	--	E	D1	L1	V	60										
VW Passat Variant Frontantrieb nicht für 4-Motion Um den optimalen Sitz des Stoßfängers ab Bauj. 11/00 zu gewährleisten, empfehlen wir die Montage der Stoßfängerverstärkung VW-Nr. 3B9 807 251A, erhältlich beim VW-Partner. Reserveradeinlage für sichere Unterbringung der abnehmbaren Kugelstange: 3B0 804 993A	11/00-09/05	KIT		321 505 900 113		90	24.0	10.3	85	2000		im KIT enthalten 321 520 300 113	11/00-	S	FRE	--	E	D1	L1	V	60										
VW Passat Variant Frontantrieb nicht für 4-Motion	11/00-09/05	KIT		321 632 900 113		120	25.0	10.0	85	2000		im KIT enthalten 321 520 300 113	11/00-	S	FRE	--	E	D1	L1	V	60										
VW Passat Variant auch für 4-Motion, auch für R36 08/05-: Für den optimalen Sitz des Stoßfängers die Stoßfängerverstärkung 3C9 807 251 A beim VW-Händler bestellen.	09/05-10/10			321 544 600 001		90	16.0	11.3	90	2200		321 600 300 107		S	CAN	C	E	--	--	V	105										
												KIT		321 546 600 001		90	17.5	11.3	90	2200		321 600 300 113		S	CAN	C	E	D	L1	V	105
																						321 544 900 113		S	CAN	C	E	D	L1	V	105
VW Passat Variant B7 nicht für Alltrack R-Line = sichtbarer Ausschnitt	10/10-	KIT		321 824 600 001		90	23.0	11.3	95	2200		im KIT enthalten 321 824 300 153		S	CAN	C	E	D	L1	V	90										





























Volkswagen

VW Passat Variant B7 auch für Alltrack R-Line = sichtbarer Ausschnitt	10/10-11/14			321 821 600 001		90	17.5	11.3	90	2200		321 600 300 107			S	CAN	C	E	--	--	V	105	
				321 823 600 001		90	20.0	11.3	90	2200		321 600 300 113			S	CAN	C	E	D	L1	V	105	
		KIT		321 821 900 113		90	19.5	11.3	90	2200		im KIT enthalten 321 600 300 113			S	CAN	C	E	D	L1	V	105	
		KIT		321 823 900 113		90	22.0	11.3	90	2200		im KIT enthalten 321 600 300 113			S	CAN	C	E	D	L1	V	105	
VW Passat Variant B8 auch für Alltrack Für den optimalen Sitz des Stoßfängers die Stoßfängerverstärkung 3G9807863B beim VW-Händler bestellen.	11/14-			317 141 600 001		90	15.9	11.5	100	2200		305 408 300 107			S	CAN	C	E	--	--	V	60	
												305 408 300 113			S	CAN	C	E	D	L	V	60	
													321 863 300 107			S	A	C1	E2	--	--	V	60
													321 863 300 113			S	A	C1	E2	D	L1	V	60
VW Passat Variant B8 auch für Alltrack Für den optimalen Sitz des Stoßfängers die Stoßfängerverstärkung 3G9807863B beim VW-Händler bestellen.	11/14-	KIT		321 851 900 113		90	18.9	11.5	100	2200		im KIT enthalten 321 863 300 113			S	A	C1	E2	D	L1	V	60	
		KIT		317 140 900 113		90	19.6	11.5	100	2200		im KIT enthalten 305 408 300 113			S	CAN	C	E	D	L	V	60	
		KIT		321 852 900 113		90	18.6	11.5	100	2200		im KIT enthalten 321 863 300 113			S	A	C1	E2	D	L1	V	60	
		KIT		317 141 900 113		90	19.9	11.5	100	2200		im KIT enthalten 305 408 300 113			S	CAN	C	E	D	L	V	60	
VW Passat Variant B8 auch für Alltrack Für den optimalen Sitz des Stoßfängers die Stoßfängerverstärkung 3G9807863B beim VW-Händler bestellen.	11/14-			317 140 600 001		90	15.0	11.5	100	2200		305 408 300 107			S	CAN	C	E	--	--	V	60	
												305 408 300 113			S	CAN	C	E	D	L	V	60	
													321 863 300 107			S	A	C1	E2	--	--	V	60
													321 863 300 113			S	A	C1	E2	D	L1	V	60











VW Phaeton Bitte beim VW-Händler bestellen: Spoiler V6 Benzin + V 8: 3D5 807 434 F Spoiler V6 Diesel + V10: 3D5 807 434 H Spoiler: V12: 3D5 807 434 G Stoßfänger-Abdeckung: 3D5 807 397 A V7S Klammer (2x): 6Q0 807 180 Halterung für Kugelstange im Kofferraum, bestehend aus: Halterung: 3D5 863 503 Aufnahme für Kugelkopf: 3D5 804 969 A Montageteile: 3D5 807 996 Deckel rechts: 3D5 868 886 A	05/02-01/16			321 525 600 001		90	26.0	13.6	100	2500		321 495 300 113	11/08-	S	CAN	C	E	D	L1	H	60
VW Polo auch für R-Line Falls aus optischen Gründen erwünscht, kann bei VW ein kpl. Stoßfänger inkl. Abdeckkappe bestellt werden. Verlängerung für Steckdosenhalter erforderlich, Art.-Nr. 921740650010	06/09-			321 832 600 001		120	14.5	7.0	50	1200		321 527 300 107	-04/14	S	CAN	C	E	--	--	V	105
				321 878 600 001		321 529 300 107	-04/14	S	CAN	C	E	D1	L1	V	105						
				321 529 300 107		04/14-	S	CAN	C	E	--	--	V								
				321 529 300 113		04/14-	S	CAN	C	E	D	L	V								
VW Polo auch für R-Line Falls aus optischen Gründen erwünscht, kann bei VW ein kpl. Stoßfänger inkl. Abdeckkappe bestellt werden. Verlängerung für Steckdosenhalter erforderlich, Art.-Nr. 921740650010	06/09-04/14	KIT		321 741 900 113		120	17.0	7.0	85	1200		im KIT enthalten 321 527 300 113	-04/14	S	CAN	C	E	D1	L1	V	105
VW Polo auch für R-Line Falls aus optischen Gründen erwünscht, kann bei VW ein kpl. Stoßfänger inkl. Abdeckkappe bestellt werden. Verlängerung für Steckdosenhalter erforderlich, Art.-Nr. 921740650010	06/09-04/14	KIT		321 748 900 113		120	18.5	7.0	85	1200		im KIT enthalten 321 527 300 113	-04/14	S	CAN	C	E	D1	L1	V	105
VW Polo auch für R-Line Falls aus optischen Gründen erwünscht, kann bei VW ein kpl. Stoßfänger inkl. Abdeckkappe bestellt werden. Verlängerung für Steckdosenhalter erforderlich, Art.-Nr. 921740650010	04/14-	KIT		321 832 900 113		120	16.5	7.0	50	1200		im KIT enthalten 321 529 300 113	04/14-	S	CAN	C	E	D	L	V	
				321 878 900 113		321 529 300 113	04/14-	S	CAN	C	E	D	L	V							
















Volkswagen

VW Polo Bluemotion Bitte prüfen, ob Anhängelast in den Fahrzeugpapieren eingetragen ist.	06/09-		321 832 600 001		120	14.5	7.0	50	1200	321 527 300 107	-04/14	S	CAN	C	E	--	--	V	105	
										321 527 300 113	-04/14	S	CAN	C	E	D1	L1	V	105	
										321 529 300 107	04/14-	S	CAN	C	E	--	--	V		
										321 529 300 113	04/14-	S	CAN	C	E	D	L	V		
VW Polo Bluemotion Verlängerung für Steckdosenhalter erforderlich, Art.-Nr. 921740650001. Bitte prüfen, ob Anhängelast in den Fahrzeugpapieren eingetragen ist.	06/09-		321 878 600 001		120	16.5	7.0	50	1200	321 527 300 107	-04/14	S	CAN	C	E	--	--	V	105	
										321 527 300 113	-04/14	S	CAN	C	E	D1	L1	V	105	
										321 529 300 107	04/14-	S	CAN	C	E	--	--	V		
										321 529 300 113	04/14-	S	CAN	C	E	D	L	V		
VW Polo Bluemotion Bitte prüfen, ob Anhängelast in den Fahrzeugpapieren eingetragen ist.	06/09-04/14	KIT		321 741 900 113		120	17.0	7.0	85	1200	im KIT enthalten 321 527 300 113	-04/14	S	CAN	C	E	D1	L1	V	105
VW Polo Bluemotion Verlängerung für Steckdosenhalter erforderlich, Art.-Nr. 921740650001. Bitte prüfen, ob Anhängelast in den Fahrzeugpapieren eingetragen ist.	06/09-04/14	KIT		321 748 900 113		120	18.5	7.0	85	1200	im KIT enthalten 321 527 300 113	-04/14	S	CAN	C	E	D1	L1	V	105
VW Polo Bluemotion Bitte prüfen, ob Anhängelast in den Fahrzeugpapieren eingetragen ist.	04/14-	KIT		321 832 900 113		120	16.5	7.0	50	1200	im KIT enthalten 321 529 300 113	04/14-	S	CAN	C	E	D	L	V	
VW Polo Bluemotion Verlängerung für Steckdosenhalter erforderlich, Art.-Nr. 921740650001. Bitte prüfen, ob Anhängelast in den Fahrzeugpapieren eingetragen ist.	04/14-	KIT		321 878 900 113		120	18.5	7.0	50	1200	im KIT enthalten 321 527 300 113	-04/14	S	CAN	C	E	D1	L1	V	105
VW Polo Cross Bitte Abdeckklappe beim VW-Händler bestellen.	02/06-06/09		321 523 600 001		90	16.0	7.0	50	1200	321 524 300 113		S	C2	C	E	D1	L1	H	45	
										KIT		321 523 900 113		90	18.0	7.0	50	1200	im KIT enthalten 321 524 300 113	
VW Polo Cross	02/06-06/09		321 607 600 001		75	16.0	7.0	50	1200	321 524 300 107		S	C2	C	E	--	--	H	45	
										321 524 300 113		S	C2	C	E	D1	L1	H	45	
		KIT		321 607 900 113		75	18.0	7.0	50	1200	im KIT enthalten 321 524 300 113		S	C2	C	E	D1	L1	H	45


















VW Polo Cross	06/09-04/14			321 832 600 001		120	14.5	7.0	50	1200		321 527 300 107	-04/14	S	CAN	C	E	--	--	V	105
												321 527 300 113	-04/14	S	CAN	C	E	D1	L1	V	105
		KIT		321 741 900 113		120	17.0	7.0	85	1200		im KIT enthalten 321 527 300 113	-04/14	S	CAN	C	E	D1	L1	V	105
VW Polo Cross Bitte Spoiler beim VW-Händler bestellen.	06/09-04/14			321 878 600 001		120	16.5	7.0	50	1200		321 527 300 107	-04/14	S	CAN	C	E	--	--	V	105
												321 527 300 113	-04/14	S	CAN	C	E	D1	L1	V	105
		KIT		321 748 900 113		120	18.5	7.0	85	1200		im KIT enthalten 321 527 300 113	-04/14	S	CAN	C	E	D1	L1	V	105
VW Polo Fun Sonderfreigabe durch VW erforderlich.	04-09			321 607 600 001		75	16.0	7.0	50	1200		321 524 300 113		S	C2	C	E	D1	L1	H	45
				321 523 600 001		90	16.0	7.0	50	1200											
		KIT		321 607 900 113		75	18.0	7.0	50	1200		im KIT enthalten 321 524 300 113		S	C2	C	E	D1	L1	H	45
		KIT		321 523 900 113		90	18.0	7.0	50	1200		im KIT enthalten 321 524 300 113		S	C2	C	E	D1	L1	H	45
VW Polo Gti	06/09-04/14			321 832 600 001		120	14.5	7.0	50	1200		321 527 300 107	-04/14	S	CAN	C	E	--	--	V	105
												321 527 300 113	-04/14	S	CAN	C	E	D1	L1	V	105
		KIT		321 741 900 113		120	17.0	7.0	85	1200		im KIT enthalten 321 527 300 113	-04/14	S	CAN	C	E	D1	L1	V	105
VW Polo Gti Bitte Abdeckklappe beim VW-Händler bestellen.	06/09-04/14			321 878 600 001		120	16.5	7.0	50	1200		321 527 300 107	-04/14	S	CAN	C	E	--	--	V	105
												321 527 300 113	-04/14	S	CAN	C	E	D1	L1	V	105
		KIT		321 748 900 113		120	18.5	7.0	85	1200		im KIT enthalten 321 527 300 113	-04/14	S	CAN	C	E	D1	L1	V	105
VW Polo Gti	04/14-	KIT		321 832 900 113		120	16.5	7.0	50	1200		im KIT enthalten 321 529 300 113	04/14-	S	CAN	C	E	D	L	V	
VW Polo Gti Bitte Abdeckklappe beim VW-Händler bestellen.	04/14-	KIT		321 878 900 113		120	18.5	7.0	50	1200		im KIT enthalten 321 529 300 113	04/14-	S	CAN	C	E	D	L	V	













Volkswagen

VW Polo Steilheck für Polo Fun mit Sonderfreigabe durch VW nicht für GTi / 150 PS auch für Facelift ab 05/05, Blue Motion Für die Abdeckung (bei demontierter Kugelstange) bitte folgende Teile beim VW-Händler erwerben: 1 Spoiler 6Q6 807 433 B41 1 Deckel 6Q6 807 397 B41 2 Bolzen 6Q6 807 643 2 Federklammern 6Q6 807 180 2 Scheiben 6N0 129 355	11/01-09		321 523 600 001		90	16.0	7.0	50	1200	321 523 300 107	-05/05	S	C2	C	E	--	--	H	45	
										321 523 300 113	-05/05	S	C2	C	E	D1	L1	H	45	
										321 524 300 113	05/05-	S	C2	C	E	D1	L1	H	45	
VW Polo Steilheck für Polo Fun mit Sonderfreigabe durch VW, nicht für GTi / 150 PS, auch für Facelift ab 05/05, auch für Blue Motion, jedoch ist ein anderer Ausschnitt notwendig (anpassen)	11/01-09		321 607 600 001		75	16.0	7.0	50	1200	321 523 300 107	-05/05	S	C2	C	E	--	--	H	45	
										321 523 300 113	-05/05	S	C2	C	E	D1	L1	H	45	
										321 524 300 113	05/05-	S	C2	C	E	D1	L1	H	45	
VW Polo Steilheck für Polo Fun mit Sonderfreigabe durch VW nicht für GTi / 150 PS auch für Facelift ab 05/05, Blue Motion Für die Abdeckung (bei demontierter Kugelstange) bitte folgende Teile beim VW-Händler erwerben: 1 Spoiler 6Q6 807 433 B41 1 Deckel 6Q6 807 397 B41 2 Bolzen 6Q6 807 643 2 Federklammern 6Q6 807 180 2 Scheiben 6N0 129 355	05/05-09	KIT		321 523 900 113		90	18.0	7.0	50	1200	im KIT enthalten 321 524 300 113	05/05-	S	C2	C	E	D1	L1	H	45
VW Polo Steilheck für Polo Fun mit Sonderfreigabe durch VW, nicht für GTi / 150 PS, auch für Facelift ab 05/05, auch für Blue Motion, jedoch ist ein anderer Ausschnitt notwendig (anpassen)	05/05-09	KIT		321 607 900 113		75	18.0	7.0	50	1200	im KIT enthalten 321 524 300 113	05/05-	S	C2	C	E	D1	L1	H	45
VW Sharan inkl. Wärmeschutzblech auch 4WD Stoßfängerträger nicht erforderlich. Bei 4-Motion bitte Hinweise des Kfz.-Herstellers beachten.	05/00-08/10		321 665 600 001			90	24.0	12.5	100	2500	321 458 300 107		S	FRE	--	E	--	--	H	60
											321 458 300 113		S	FRE	--	E	D1	L1	H	60
		KIT		321 665 900 113		90	26.0	12.5	100	2500	im KIT enthalten 321 458 300 113		S	FRE	--	E	D1	L1	H	60













VW Sharan inkl. Wärmeschutzblech auch für 4WD Stoßfängerträger nicht erforderlich Bei 4-Motion bitte Hinweise des Kfz.-Herstellers beachten. Bei Ausstattung mit "Tyre-Fit- System" Kugelstangenhalter beim VW-Händler bestellen, Art.-Nr. 7M3 803 994 B	05/00-08/10			321 775 600 001			90	26.0	12.5	100	2500		321 458 300 107			S	FRE	--	E	--	--	H	60
														321 458 300 113			S	FRE	--	E	D1	L1	H
VW Sharan	09/10-			321 698 600 001			22.0	12.3	100	2500		321 600 300 107				S	CAN	C	E	--	--	V	105
													321 600 300 113				S	CAN	C	E	D	L1	V
VW Sharan	09/10-	KIT		321 698 900 113			24.0	12.3	100	2500		im KIT enthalten 321 600 300 113				S	CAN	C	E	D	L1	V	105
VW Sharan Bitte Spoiler und Klappe für Stoßfängerausschnitt beim VW- Händler bestellen.	09/10-			321 700 600 001			22.0	12.3	100	2500		321 600 300 107				S	CAN	C	E	--	--	V	105
													321 600 300 113				S	CAN	C	E	D	L1	V
VW Tiguan	11/07-04/15	KIT		321 727 900 113			90	21.0	12.0	100	2500	im KIT enthalten 321 600 300 113				S	CAN	C	E	D	L1	V	105
		KIT		321 728 900 113			90	23.0	12.0	100	2500	im KIT enthalten 321 600 300 113					S	CAN	C	E	D	L1	V
VW Tiguan	11/07-03/16			305 421 600 001			90	19.0	12.0	100	2500	321 600 300 107				S	CAN	C	E	--	--	V	105
				305 423 600 001			90	21.0	12.0	100	2500	321 600 300 113					S	CAN	C	E	D	L1	V


Volkswagen

VW Tiguan	04/16-			321 906 600 001		60	16.0	12.6	100	2500		305 408 300 107			S	CAN	C	E	--	--	V	60
				321 907 600 001		60	17.8	12.6	100	2500		305 408 300 113			S	CAN	C	E	D	L	V	60
				321 863 300 107								321 863 300 107			S	A	C1	E2	--	--	V	60
				321 863 300 113								321 863 300 113			S	A	C1	E2	D	L1	V	60
		KIT		321 906 900 113		60	17.3	12.6	100	2500		im KIT enthalten 305 408 300 113			S	CAN	C	E	D	L	V	60
				321 908 900 113		60	18.5	12.6	100	2500		im KIT enthalten 321 863 300 113			S	A	C1	E2	D	L1	V	60
				321 907 900 113		60	19.1	12.6	100	2500		im KIT enthalten 305 408 300 113			S	CAN	C	E	D	L	V	60
				321 909 900 113		60	17.8	12.6	100	2500		im KIT enthalten 321 863 300 113			S	A	C1	E2	D	L1	V	60
VW Touareg auch für Modelle 04/10- nicht für Fahrzeuge mit Reserverad auf der Heckklappe Um ein optimales Erscheinungsbild des Fahrzeuges zu erreichen, ist es erforderlich, den hinteren, unteren Spoiler sowie die Abdeckkappe (je nach Ausstattung des Fahrzeuges) separat beim VW-Händler zu bestellen (siehe Original-Katalog (ETKA) Bildtafel 806-50). Bei Fahrzeugen -04/10 bitte Schaumträger bei VW bestellen.	11/02-			321 735 600 001		150	33.5	16.4	140	3500		321 500 300 113	-04/10	S	CAN	--	E	D	L1	H	45	
					321 736 600 001		150	34.0	16.4	140	3500		321 765 300 107	04/10-08/14 nicht für Kfz. mit ACC / Distanzregulierung	S	CAN	C	E	D	L1	V	180
												321 765 300 113	04/10-08/14 nicht für Kfz. mit ACC / Distanzregulierung	S	CAN	C	E	D	L1	V	180	
												321 766 300 113	08/14-	S	CAN	C	E	D	L	H		
VW Touareg auch für Modelle 04/10- nicht für Fahrzeuge mit Reserverad auf der Heckklappe Um ein optimales Erscheinungsbild des Fahrzeuges zu erreichen, ist es erforderlich, den hinteren, unteren Spoiler sowie die Abdeckkappe (je nach Ausstattung des Fahrzeuges) separat beim VW-Händler zu bestellen (siehe Original-Katalog (ETKA) Bildtafel 806-50). Bei Fahrzeugen -04/10 bitte Schaumträger bei VW bestellen.	11/02-04/10	KIT		321 500 900 113		150	36.0	16.4	140	3500		im KIT enthalten 321 500 300 113	-04/10	S	CAN	--	E	D	L1	H	45	


VW Touareg auch für Modelle 04/10- nicht für Fahrzeuge mit Reserverad auf der Heckklappe Um ein optimales Erscheinungsbild des Fahrzeuges zu erreichen, ist es erforderlich, den hinteren, unteren Spoiler sowie die Abdeckkappe (je nach Ausstattung des Fahrzeuges) separat beim VW-Händler zu bestellen (siehe Original-Katalog (ETKA) Bildtafel 806-50). Bei Fahrzeugen -04/10 bitte Schaumträger bei VW bestellen.	04/10-08/14	KIT		321 736 900 113		150	36.0	16.4	140	3500		im KIT enthalten 321 765 300 113		04/10-08/14 nicht für Kfz. mit ACC / Distanzregulierung	S	CAN	C	E	D	L1	V	180
	08/14-	KIT		321 766 900 113			36.0	16.4	140	3500		im KIT enthalten 321 766 300 113	08/14-	S	CAN	C	E	D	L	H		
VW Touran auch für Cross-Touran	03/03-09/15			321 536 600 001		90	19.5	9.9	75	1800		321 600 300 107 321 600 300 113			S	CAN	C	E	--	--	V	105
		KIT		321 536 900 113		90	21.5	9.9	75	1800		im KIT enthalten 321 600 300 113			S	CAN	C	E	D	L1	V	105
VW Touran auch für Cross-Touran 08/10-: Bitte Klappe für Stoßfängerausschnitt beim VW- Händler bestellen.	03/03-09/15			321 838 600 001		90	20.0	9.9	75	1800		321 600 300 107 321 600 300 113			S	CAN	C	E	--	--	V	105
		KIT		321 838 900 113		90	22.0	9.9	75	1800		im KIT enthalten 321 600 300 113			S	CAN	C	E	D	L1	V	105




Volkswagen

VW Touran	09/15-		321 814 600 001		60	15.5	10.8	80	2100	305 408 300 107			S	CAN	C	E	--	--	V	60
			321 815 600 001		60	16.0	10.8	80	2100	305 408 300 113			S	CAN	C	E	D	L	V	60
										321 863 300 107			S	A	C1	E2	--	--	V	60
										321 863 300 113			S	A	C1	E2	D	L1	V	60
			KIT			321 814 900 113	60	19.5	10.8	80			2100	im KIT enthalten 305 408 300 113	S	CAN	C	E	D	L
KIT		321 816 900 113	60	15.5	10.8	80	2100	im KIT enthalten 321 863 300 113	S	A	C1	E2	D	L1	V	60				
KIT		321 815 900 113	60	20.0	10.8	80	2100	im KIT enthalten 305 408 300 113	S	CAN	C	E	D	L	V	60				
KIT		321 817 900 113	60	16.0	10.8	80	2100	im KIT enthalten 321 863 300 113	S	A	C1	E2	D	L1	V	60				
VW Transporter T4 Kasten/ Kombi auch für Syncro	09/90-01/96		321 358 600 001		90	16.5	13.4	100	2600	321 315 300 107	-08/98	S	C2	--	E1	--	--	H	30	
										321 315 300 113	-08/98	S	C2	--	E1	D1	L1	H	30	
VW Transporter T4 Kasten/ Kombi auch für Syncro und Caravelle	01/96-07/03		321 391 600 001		90	20.2	13.4	105	2600	321 315 300 107	-08/98	S	C2	--	E1	--	--	H	30	
										321 315 300 113	-08/98	S	C2	--	E1	D1	L1	H	30	
										321 318 300 113	09/98-	S	C2	--	--	D1	--		45	
VW Transporter T4 Kasten/ Kombi auch für Syncro und Caravelle Halter für Kugelstange: 921405631005	01/96-07/03		321 405 600 001		90	21.0	13.4	100	2600	321 315 300 107	-08/98	S	C2	--	E1	--	--	H	30	
										321 315 300 113	-08/98	S	C2	--	E1	D1	L1	H	30	
										321 318 300 113	09/98-	S	C2	--	--	D1	--		45	
VW Transporter T4 Kasten/ Kombi auch für Syncro und Caravelle	09/98-07/03	KIT		321 391 900 113		90	22.2	13.4	105	2600	im KIT enthalten 321 318 300 113	09/98-	S	C2	--	--	D1	--		45
VW Transporter T4 Pritsche auch für Syncro	09/90-03		321 316 600 001		90	26.4	13.7	105	2600	300 052 300 107	09/98-	--	FRE	--	E1	--	--	V		
										300 052 300 113	09/98-	--	FRE	--	E1	D1	--	V		
										300 060 300 107	-08/98	--	C2	--	E1	--	--	H	45	
										300 060 300 113	-08/98	--	C2	--	E1	D1	L1	H	45	



VW Transporter T5 Kasten/ Kombi auch für 4-Motion, nicht für Rockton Um den optimalen Sitz des Stoßfängers zu gewährleisten, empfehlen wir die Montage zweier Schaumträger 7H0 807 252 A, erhältlich beim VW-Händler Kastenwagen (ohne hintere Seitenfenster) 10/09-: Um den optimalen Sitz des Stoßfängers zu gewährleisten, empfehlen wir die Montage von: 1 x Kunststoffleiste 7H0 807 723 8 x Tülle 357 853 586 B 8 x Clip 701 867 299	03-		321 650 600 001	115	18.0	14.0	100	2800	321 025 300 113	Zusatzkabel für Dauerplus (Bitte zusätzlich bestellen.)	--	--	--	E1	D	L	V		
			321 681 600 001	120	17.5	14.0	100	2800	321 451 300 100	-10/09 Zusatzkabel GS-Tab folgenden Fg-Nr.kann die Gespannstabilisierung aktiviert werden:WV2ZZZ7HZ u. ...H059728	S	--	--	E1	--	--	V	60	
			321 451 300 107	-10/09	S	C2	C	E	--	--	H	45							
			321 451 300 113	-10/09	S	C2	C	E	D1	L1	H	45							
			321 453 300 107	-10/09	S	C2	C	E1	--	--	H	45							
			321 454 300 107	10/09-	S	CAN	C	E	--	--	V	180							
			321 454 300 113	10/09-	S	CAN	C	E	D	L1	V	180							
			321 455 300 001	10/09- Erweiterungssatz für Kfz. ohne Sicherungsbox unter dem Fahrersitz	S						V	60							
			321 650 300 113	07/11-05/12 für Fzg. mit Vorrüstung	S	CAN	--	E	D	L1	H	30							
			321 652 300 113	05/12- für Fzg. mit Vorrüstung	S	CAN	--	E	D	L	H	30							



Volkswagen

VW Transporter T5 Kasten/ Kombi auch für 4-Motion nicht für Rockton Um den optimalen Sitz des Stoßfängers zu gewährleisten, empfehlen wir die Montage eines Schaumträgers VW-Nr. 7H0 807 252 A, erhältlich beim VAG- Partner. Bitte beim VW-Händler bestellen: Aufnahme für Kugelstange: 7H0 804 897 A Spannband: 7H0 867 749 Kastenwagen (ohne hintere Seitenfenster) 10/09: Um den optimalen Sitz des Stoßfängers zu gewährleisten, empfehlen wir die Montage von - 1 x Kunststoffleister 7H0 807 723 - 8 x Tülle 357 853 586 B - Clip 701 867 299	03-		321 651 600 001			120	20.0	14.0	100	2800		321 025 300 113	Zusatzkabel für Dauerplus (Bitte zusätzlich bestellen.)	--	--	--	E1	D	L	V	
												321 451 300 100	-10/09 Zusatzkabel GS Tab folgenden Fg-Nr.kann die Gespannstabilisierung aktiviert werden:WV2ZZZ7HZ u. ...H059728	S	--	--	E1	--	--	V	60
												321 451 300 107	-10/09	S	C2	C	E	--	--	H	45
												321 451 300 113	-10/09	S	C2	C	E	D1	L1	H	45
												321 453 300 107	-10/09	S	C2	C	E1	--	--	H	45
												321 454 300 107	10/09-	S	CAN	C	E	--	--	V	180
												321 454 300 113	10/09-	S	CAN	C	E	D	L1	V	180
												321 455 300 001	10/09- Erweiterungssatz für Kfz. ohne Sicherungsbox unter dem Fahrersitz	S						V	60
												321 650 300 113	07/11-05/12 für Fzg. mit Vorrüstung	S	CAN	--	E	D	L1	H	30
												321 652 300 113	05/12- für Fzg. mit Vorrüstung	S	CAN	--	E	D	L	H	30



VW Transporter T5 Kasten/ Kombi auch für 4-Motion nicht für Rockton Um den optimalen Sitz des Stoßfängers zu gewährleisten, empfehlen wir die Montage eines Schaumträgers VW-Nr. 7H0 807 252 A, erhältlich beim VAG-Partner. Bitte beim VW-Händler bestellen: Aufnahme für Kugelstange: 7H0 804 897 A Spannband: 7H0 867 749 Kastenwagen (ohne hintere Seitenfenster) 10/09: Um den optimalen Sitz des Stoßfängers zu gewährleisten, empfehlen wir die Montage von - 1 x Kunststoffleiste 7H0 807 723 - 8 x Tülle 357 853 586 B - Clip 701 867 299	03-10/09	KIT KIT	 	321 792 900 113	115	21.5	14.0	100	2800		im KIT enthalten 321 451 300 113	-10/09	S	C2	C	E	D1	L1	H	45		
				321 717 900 113	120	21.0	14.0	100	2800		im KIT enthalten 321 451 300 113	-10/09	S	C2	C	E	D1	L1	H	45		
				321 451 300 100								-10/09 Zusatzkabel GSTab folgenden Fg-Nr.kann die Gespannstabilisierung aktiviert werden: WV2ZZZ7HZ u. ...H059728	S	--	--	E1	--	--	V	60		
321 025 300 113															E1	D	L	V				
VW Transporter T5 Kasten/ Kombi auch für 4-Motion, nicht für Rockton Um den optimalen Sitz des Stoßfängers zu gewährleisten, empfehlen wir die Montage zweier Schaumträger 7H0 807 252 A, erhältlich beim VW-Händler Kastenwagen (ohne hintere Seitenfenster) 10/09-: Um den optimalen Sitz des Stoßfängers zu gewährleisten, empfehlen wir die Montage von: 1 x Kunststoffleiste 7H0 807 723 8 x Tülle 357 853 586 B 8 x Clip 701 867 299	10/09-	KIT		321 650 900 113	115	22.5	14.0	100	2800		im KIT enthalten 321 454 300 113	10/09-	S	CAN	C	E	D	L1	V	180		
				321 025 300 113															E1	D	L	V
				321 455 300 001																		V




Volkswagen

VW Transporter T5 Kasten/ Kombi auch für 4-Motion nicht für Rockton Um den optimalen Sitz des Stoßfängers zu gewährleisten, empfehlen wir die Montage eines Schaumträgers VW-Nr. 7H0 807 252 A, erhältlich beim VAG- Partner. Bitte beim VW-Händler bestellen: Aufnahme für Kugelstange: 7H0 804 897 A Spannband: 7H0 867 749 Kastenwagen (ohne hintere Seitenfenster) 10/09: Um den optimalen Sitz des Stoßfängers zu gewährleisten, empfehlen wir die Montage von - 1 x Kunststoffleister 7H0 807 723 - 8 x Tülle 357 853 586 B - Clip 701 867 299	10/09-	KIT		321 651 900 113			120	20.0	14.0	100	2800		im KIT enthalten 321 454 300 113	10/09-	S	CAN	C	E	D	L1	V	180
													321 455 300 001	10/09- Erweiterungssatz für Kfz. ohne Sicherungsbox unter dem Fahrersitz	S						V	60
													321 025 300 113	Zusatzkabel für Dauerplus (Bitte zusätzlich bestellen.)	--	--	--	E1	D	L	V	
VW Transporter T5 Pritsche inkl. Kugelplatte 329076600001 Wechselsystem oder Maukupplung möglich	01/03-			321 739 600 001			>60	28.0	13.7	100	2500		321 452 300 107	-10/09	S	C2	C	E1	--	--	H	45
													321 452 300 113	-10/09	S	C2	C	E1	--	--	H	45
													321 454 300 107	10/09-	S	CAN	C	E	--	--	V	180
													321 454 300 113	10/09-	S	CAN	C	E	D	L1	V	180
													321 455 300 001	10/09- Erweiterungssatz für Kfz. ohne Sicherungsbox unter dem Fahrersitz	S						V	60
													321 651 300 113	07/11-05/12 für Fzg. mit Vorrüstung	S	CAN	--	E	D	--	H	15
321 653 300 113	05/12- für Fzg. mit Vorrüstung	S	CAN	C	E	D	L	H	30													























VW Transporter T5 Pritsche Hochladepritsche	04/03-		321 973 600 001			60	25.0	13.8	105	2500	321 452 300 107	-10/09	S	C2	C	E1	--	--	H	45
											321 452 300 113	-10/09	S	C2	C	E1	--	--	H	45
											321 454 300 107	10/09-	S	CAN	C	E	--	--	V	180
											321 454 300 113	10/09-	S	CAN	C	E	D	L1	V	180
											321 455 300 001	10/09- Erweiterungssatz für Kfz. ohne Sicherungsbox unter dem Fahrersitz	S						V	60
											321 651 300 113	07/11-05/12 für Fzg. mit Vorrüstung	S	CAN	--	E	D	--	H	15
											321 653 300 113	05/12- für Fzg. mit Vorrüstung	S	CAN	C	E	D	L	H	30
VW Transporter T5 Pritsche Tiefladepritsche	04/03-		321 974 600 001			60	26.0	13.8	105	2500	321 452 300 107	-10/09	S	C2	C	E1	--	--	H	45
											321 452 300 113	-10/09	S	C2	C	E1	--	--	H	45
											321 454 300 107	10/09-	S	CAN	C	E	--	--	V	180
											321 454 300 113	10/09-	S	CAN	C	E	D	L1	V	180
											321 455 300 001	10/09- Erweiterungssatz für Kfz. ohne Sicherungsbox unter dem Fahrersitz	S						V	60
											321 651 300 113	07/11-05/12 für Fzg. mit Vorrüstung	S	CAN	--	E	D	--	H	15
											321 653 300 113	05/12- für Fzg. mit Vorrüstung	S	CAN	C	E	D	L	H	30



















Volkswagen

VW Transporter T6 Kasten/ Kombi	06/15-		321 650 600 001			115	18.0	14.0	100	2800		321 025 300 113	Zusatzkabel für Dauerplus(Bitte zusätzlich bestellen.)	--	--	--	E1	D	L	V				
			321 681 600 001			120	17.5	14.0	100	2800		321 454 300 107		S	CAN	C	E	--	--	V	180			
			321 651 600 001			120	20.0	14.0	100	2800		321 454 300 113		S	CAN	C	E	D	L1	V	180			
			321 651 600 001									321 455 300 001	Erweiterungssatz für Kfz. ohne Sicherungsbox unter dem Fahrersitz	S							V	60		
												321 652 300 113	für Fzg. mit Vorrüstung	S	CAN	--	E	D	L	H		30		
	KIT		321 650 900 113			115	22.5	14.0	100	2800		im KIT enthalten 321 454 300 113		S	CAN	C	E	D	L1	V	180			
	KIT		321 651 900 113			120	20.0	14.0	100	2800		321 451 300 100	Zusatzkabel GST ab folgenden Fg.-Nr. kann die Gespannstabilisierung aktiviert werden: WV2ZZZ7HZ5X0139 u. ...H059728	S	--	--	E1	--	--	V	60			
												321 455 300 001	Erweiterungssatz für Kfz. ohne Sicherungsbox unter dem Fahrersitz	S						V	60			
												321 025 300 113	Zusatzkabel für Dauerplus(Bitte zusätzlich bestellen.)	--	--	--	E1	D	L	V				





















VW Transporter T6 Pritsche 	06/15-		321 973 600 001	60	25.0	13.8	105	2500	321 025 300 113	Zusatzkabel für Dauerplus(Bitte zusätzlich bestellen.)	--	--	--	E1	D	L	V		
										321 451 300 100	Zusatzkabel GST ab folgenden Fg.-Nr. kann die Gespannstabilisierung aktiviert werden: WV2ZZZ7HZ5X0139 u. ...H059728	S	--	--	E1	--	--	V	60
										321 454 300 107		S	CAN	C	E	--	--	V	180
										321 454 300 113		S	CAN	C	E	D	L1	V	180
										321 455 300 001	Erweiterungssatz für Kfz. ohne Sicherungsbox unter dem Fahrersitz	S						V	60
										321 653 300 113	für Fzg. mit Vorrüstung	S	CAN	C	E	D	L	H	30
VW Up Anhängerkupplung nur in Verbindung mit Heckträgersystemen Das Fahrzeug ist vom Fahrzeughersteller nicht für den Anhängerbetrieb freigegeben.	01/11-		350 044 600 001		15.0		50		321 044 300 113		S	CAN		E	--	--	V	120	



























Volvo

Volvo C30	12/06-13			320 065 600 001		180	12.0	8.9	100	1600		320 240 300 107			S	CAN	--	E2	--	--	H	60
				320 066 600 001		180	14.5	8.9	100	1600		320 240 300 113			S	CAN	--	E2	D	L1	H	60
		KIT		320 065 900 113		180	14.0	8.9	100	1600		im KIT enthalten 320 240 300 113			S	CAN	--	E2	D	L1	H	60
		KIT		320 066 900 113		180	16.5	8.9	100	1600		im KIT enthalten 320 240 300 113			S	CAN	--	E2	D	L1	H	60
Volvo S40 / V40	04/96-01/04			320 093 600 001			21.0	8.2	80	1500		300 072 300 107	-06/00	--	FRE	--	--	--	--	V		
											300 072 300 113	-06/00	--	FRE	--	--	D1	L1	V			
											300 210 300 107	07/00-	--	A	--	E1	--	--	V	90		
											300 210 300 113	07/00-	--	A	--	E1	D1	L1	V	90		
Volvo S40 / V50 nicht für Sport, nicht für R-Design	02/04-			320 059 600 001		40	9.7	8.9	100	1600		300 210 300 113		--	A	--	E1	D1	L1	V	90	
				320 060 600 001		40	10.0	8.9	100	1600		320 058 300 113	→ -05/07 für S40	S	FRE	--	E2	D	L1	H	60	
											320 240 300 107	06/07- für S40/V50	S	CAN	--	E2	--	--	H	60		
											320 240 300 113	06/07- für S40/V50	S	CAN	--	E2	D	L1	H	60		
Volvo S40 / V50 nicht für Sport, nicht für R-Design	06/07-	KIT		320 059 900 113		40	11.7	8.9	100	1600		im KIT enthalten 320 240 300 113	06/07- für S40/V50	S	CAN	--	E2	D	L1	H	60	
		KIT		320 060 900 113		40	12.0	8.9	100	1600		im KIT enthalten 320 240 300 113	06/07- für S40/V50	S	CAN	--	E2	D	L1	H	60	
Volvo S60 nicht für S60R - 300PS	00-05/10			320 083 600 001		100	23.0	8.9	80	1600		300 210 300 113	10/04-	--	A	--	E1	D1	L1	V	90	
				320 085 600 001		105	24.0	8.9	80	1600		320 049 300 113	-09/04	S	FRE	C	E	D	L	H	45	
























Volvo S60	06/10-			320 071 600 001		90	15.0	10.2	80	1800	300 320 300 183	Zusatzkabel für 2. Nebenschlussleuchte	S	CAN	--	E2	--	--	H	45	
				320 072 600 001		90	17.0	10.2	80	1800	320 543 300 107										
									320 543 300 113												
		KIT		320 071 900 113		90	17.0	10.2	80	1800	im KIT enthalten 320 543 300 113	Zusatzkabel für 2. Nebenschlussleuchte	S	CAN	--	E2	D1	L1	H	45	
			KIT		320 072 900 113		90	19.0	10.2	80	1800										im KIT enthalten 320 543 300 113
											300 320 300 183										
									300 320 300 183	Zusatzkabel für 2. Nebenschlussleuchte											
Volvo S60/V60 Cross Country	07/15-			320 111 600 001		90	19.0	10.5	90	1900	300 320 300 183	Zusatzkabel für 2. Nebenschlussleuchte	S	CAN	--	E2	--	--	H	45	
				320 112 600 001		90	20.5	10.5	90	1900	320 543 300 107										
									320 543 300 113												
Volvo S80	98-07/06			320 050 600 001		150	25.0	10.3	120	2000	300 072 300 107	- 99	--	FRE	--	--	--	--	V		
										300 072 300 113	- 99	--	FRE	--	--	D1	L1	V			
											320 049 300 113	99-09/04	S	FRE	C	E	D	L	H	45	
Volvo S80 ohne Niveauregulierung	07/06-			320 113 600 001		40	18.0	10.6	90	2000	300 320 300 183	Zusatzkabel für 2. Nebenschlussleuchte	S	CAN	--	E2	--	--	H	45	
				320 114 600 001		>60	18.0	10.6	90	2000	320 543 300 107										
									320 543 300 113												

Volvo

Volvo V40 auch für XC40 / V40 Cross Country nicht für R-design	09/12-		320 107 600 001		90	15.0	8.7	75	1500	320 108 300 107			S	A	--	E2	--	--	H	60	
			320 108 600 001		90	18.0	8.7	75	1500	320 108 300 113			S	A	--	E2	D	L1	H	60	
		KIT		320 107 900 113		90	17.0	8.7	75	1500	im KIT enthalten 320 108 300 113			S	A	--	E2	D	L1	H	60
		KIT		320 108 900 113		90	20.0	8.7	75	1500	im KIT enthalten 320 108 300 113			S	A	--	E2	D	L1	H	60
Volvo V60	11/10-		320 071 600 001		90	15.0	10.2	80	1800	300 320 300 183	Zusatzkabel für 2. Nebenschlussleuchte		S	CAN	--	E2	--	--	H	45	
			320 072 600 001		90	17.0	10.2	80	1800	320 543 300 107 320 543 300 113		S	CAN	--	E2	D1	L1	H	45		
		KIT		320 071 900 113		90	17.0	10.2	80	1800	im KIT enthalten 320 543 300 113			S	CAN	--	E2	D1	L1	H	45
		KIT		320 072 900 113		90	19.0	10.2	80	1800	im KIT enthalten 320 543 300 113 300 320 300 183	Zusatzkabel für 2. Nebenschlussleuchte		S	CAN	--	E2	D1	L1	H	45
Volvo V70 nicht für Allrad nicht für Niveauregulierung	03/00-09/07		320 050 600 001		150	25.0	10.3	120	2000	320 049 300 113 320 540 300 113	-09/04 10/04-	S	FRE	C	E	D	L	H	45		
			320 090 600 001		100	21.0	10.3	80	2000	320 049 300 113 320 540 300 113	-09/04 10/04-	S	FRE	--	E2	D	L1	H	45		

Volvo V70 ohne Niveauregulierung auch für AWD	09/07-			320 069 600 001		90	20.0	11.0	85	2100		300 320 300 183	Zusatzkabel für 2. Nebenschlussleuchte	S	CAN	--	E2	--	--	H	45	
				320 075 600 001		60	22.0	11.0	85	2100		320 543 300 107										
		KIT		320 069 900 113		90	22.0	11.0	85	2100		im KIT enthalten 320 543 300 113			S	CAN	--	E2	D1	L1	H	45
				320 075 900 113		60	24.0	11.0	85	2100		im KIT enthalten 320 543 300 113			S	CAN	--	E2	D1	L1	H	45
												300 320 300 183	Zusatzkabel für 2. Nebenschlussleuchte									
Volvo V70 mit Niveauregulierung auch für AWD	09/07-			320 073 600 001		90	20.0	11.0	85	2100		320 543 300 107			S	CAN	--	E2	--	--	H	45
				320 076 600 001		60	24.0	11.0	85	2100		320 543 300 113			S	CAN	--	E2	D1	L1	H	45
		KIT		320 073 900 113		90	22.0	11.0	85	2100		im KIT enthalten 320 543 300 113			S	CAN	--	E2	D1	L1	H	45
				320 076 900 113		60	24.0	11.0	85	2100		im KIT enthalten 320 543 300 113			S	CAN	--	E2	D1	L1	H	45
Volvo XC60 nicht für R-design	11/08-			320 063 600 001		90	21.0	11.0	90	2000		300 320 300 183	Zusatzkabel für 2. Nebenschlussleuchte	S	CAN	--	E2	--	--	H	45	
				320 115 600 001		90	24.0	11.0	90	2000		320 543 300 107										-07/14
			320 543 300 113											-07/14	S	CAN	--	E2	D1	L1	H	45
Volvo XC60 nicht für R-design	11/08-07/14	KIT		320 063 900 113		90	23.0	11.0	90	2000		im KIT enthalten 320 543 300 113		-07/14	S	CAN	--	E2	D1	L1	H	45
		KIT		320 064 900 113		90	26.0	11.0	90	2000		im KIT enthalten 320 543 300 113		-07/14	S	CAN	--	E2	D1	L1	H	45
												300 320 300 183	Zusatzkabel für 2. Nebenschlussleuchte									






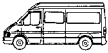





















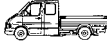



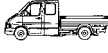
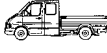




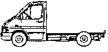






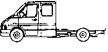









Volvo

Volvo XC70	03/00-09/07			320 086 600 001		100	17.0	10.3	80	2000		320 049 300 113	-09/04	S	FRE	C	E	D	L	H	45
				320 097 600 001		100	26.0	10.3	80	2000		320 540 300 113	10/04-	S	FRE	--	E2	D	L1	H	45
Volvo XC70 ohne Niveauregulierung	09/07-			320 073 600 001		90	20.0	11.0	85	2100		300 320 300 183	Zusatzkabel für 2. Nebenschlussleuchte	S	CAN	--	E2	--	--	H	45
				320 076 600 001		60	24.0	11.0	85	2100		320 543 300 107 320 543 300 113									
		KIT		320 073 900 113		90	22.0	11.0	85	2100		im KIT enthalten 320 543 300 113	Zusatzkabel für 2. Nebenschlussleuchte	S	CAN	--	E2	D1	L1	H	45
				320 076 900 113		60	24.0	11.0	85	2100		im KIT enthalten 320 543 300 113 300 320 300 183									
Volvo XC70 mit Niveauregulierung	09/07-			320 092 600 001		90	20.0	11.0	80	2100		300 320 300 183	Zusatzkabel für 2. Nebenschlussleuchte	S	CAN	--	E2	--	--	H	45
				320 543 300 107								320 543 300 113									
		KIT		320 092 900 113		90	22.0	11.0	80	2100		im KIT enthalten 320 543 300 113 300 320 300 183	Zusatzkabel für 2. Nebenschlussleuchte	S	CAN	--	E2	D1	L1	H	45
Volvo XC90	01/03-06/15			320 098 600 001		120	21.0	12.2	90	2250		320 049 300 113	-09/04	S	FRE	C	E	D	L	H	45
				320 057 600 001		120	26.2	12.2	140	2250		320 780 300 113	09/04-	S	FRE	--	E2	D	L1	H	60
Volvo XC90	10/04-06/15	KIT		320 057 900 113		120	28.2	12.2	140	2250		im KIT enthalten 320 780 300 113	09/04-	S	FRE	--	E2	D	L1	H	60

Volvo XC90 auch für Hybrid	06/15-		320 101 600 001		60	23.0	13.4	140	2700	320 102 300 107	S	A	--	E2	--	--	H	75
			320 103 600 001		60	27.0	13.4	140	2700	320 102 300 113	S	A	--	E2	D	L1	H	75
			320 102 600 001		60	25.0	13.4	140	2700									
	KIT		320 101 900 113		60	26.0	12.2	140	2250	im KIT enthalten 320 102 300 113	S	A	--	E2	D	L1	H	75
	KIT		320 103 900 113		60	31.0	13.4	140	2700	im KIT enthalten 320 102 300 113	S	A	--	E2	D	L1	H	75
	KIT		320 102 900 113		60	26.0	12.2	140	2250	im KIT enthalten 320 102 300 113	S	A	--	E2	D	L1	H	75

Anhängeböcke, Anschraubplatten und Spezial-Kupplungen

Mercedes-Benz Sprinter / Volkswagen LT 2

Zulässiges Gesamtgewicht	2,8t (2,95t)		3,5t			4,0t und 4,6t		6,0t	6,0t
Radstand	3.000 mm	3.550 mm	3.000 mm	3.550 mm	4.025 mm	3.550 mm	4.025 mm	3.550 mm	4.025 mm
Kastenwagen	1 	2 	1 	2 		2 			
Hochraum-Kastenwagen		2 		2 	2 	4 	8 		
Kombi	1 	2 	1 	2 					
Hochraum-Kombi		2 		2 	2 				
Pritschenwagen	3 	3 	3 	3 	3 	6 	5 	9 	9 
Pritschenwagen mit Doppelkabine		3 		3 	3 	6 	5 	9 	9 
Fahrgestell mit Fahrerhaus	3 	3 	3 	3 	3 	6 	7 	9 	9 
Fahrgestell mit Doppelkabine		3 		3 	3 	6 	5 	9 	9 
Kipper			3 	3 		6 			
Kipper mit Doppelkabine				3 		6 			

Das Produktionsprogramm vom MB Sprinter / VW LT II 03/96-03/06

Ident-Nr.	Anhängelast 2000 kg End-Nr.: ...600001	Anhängelast 2800/3000 kg End-Nr.: ...600001	Anschraubplatte mit Kugelhals für Allrad
1	313087+329059	313152+329059	329042600001
2	313088+329059	313149+329059	329042600001
3	313118 (Auslaufmod.,Ers.313157) +329059 Kugel 40 mm tiefer: 313118+329062	313153+329059 Kugel 40 mm tiefer: 313153+329062	329042600001
4	313103 (Auslaufmod.,Ers.313154) +329062	Ersatz: 313154+329062	329042600001
5	313105*+329062	313156*+329062	329042600001
6	313107*+329062	313157*+329062	329042600001
7	313105*+329062+313112605001	313156*+329062+313112605001	329042600001
8	313088+329062	313155+329062	329042600001
9		313145+329062 (3500 kg)	

Das Produktionsprogramm vom MB Sprinter / VW LT II 03/96-03/06

MB Sprinter / VW LT 2	Best.-Nr. ...600001	D-Wert	Stützlast	Anhänge- last	Montage- zeit			
Kasten/Kombi 3,5t ZGG, Radstand=3550/4025mm	313149	17,82	120	2800	150			
Fahrerhaus/Doppelkabine 3,5t ZGG	313153	17,82	120	2800	150			
Anschraubplatte mit Kugelhals	329042	17,2	120					
Anschraubplatte mit Kugelhals	329059	23,5	150					
Anschraubplatte mit Kugelhals	329062	19,0	120					
Wechselplattensystem für alle Modelle	329064600001	18,5	120					
Kabelsatz, 7-polig, alle Modelle bis 12/99 Kasten/Kombi ab 01/00 Pritsche ab 01/00	300072300107	-	FRE	-	-	-	V	
	300072300107	-	FRE	-	-	D1	L1	V
	300052300107	-	FRE	-	-	-	-	V
Kabelsatz, 13-polig, alle Modelle bis 12/99 Kasten/Kombi ab 01/00 Pritsche ab 01/00	300072300113	-	FRE	-	-	-	-	V
	300072300113	-	FRE	-	-	D1	L1	V
	300052300113	-	FRE	-	-	D1	-	V

Bei allen Kasten/Kombi muss die werkseitig vorhandene Trittstufe durch die Nr. 313132600001 bei Montage einer Anhängerkupplung ersetzt werden! Dies gilt auch für Kastenwagen mit integrierter Trittstufe im Stoßfänger. Für weitere Informationen betreffend der Anhängelast Ihres Fahrzeuges wenden Sie sich bitte an Ihren VW- oder Mercedes-Händler.

- * Bei Montage der Anhängerkupplung kann der vorhandene Unterfahrschutz nicht mehr am Fahrzeug belassen werden.
Es muss ein neuer Unterfahrschutz beim MB- oder VW-Händler bestellt werden:
MB-Teile-Nr.: für Pritsche/Koffer 904 520 0333, für Kipper 904 520 0733
für Pritsche 6,0 t ZGG 905 520 0133 (313145)
VW-Teile-Nr.: für Pritsche/Koffer 2D3 804 490 N, für Kipper 2D3 804 490 Q

Universal LKW-Anhängeböcke

Bitte unbedingt den D-Wert der einzelnen Komponenten beachten!
Freiräume für die Montage prüfen (Maßblatt nebenstehend)!

Anhängebock

mit integriertem Unterfahrschutz
Bestell-Nr. 313404600001
und Anschraubplatte
Bestell-Nr. 329103600001



Unterfahrschutz
Prüf-Nr.: e13-6131

Die Anschraubplatte ist nicht im Lieferumfang enthalten.

	Artikel-Nr.		D-Wert kN				
Anhängebock mit integriertem Unterfahrschutz für LKW u.a. auch für MB Atego, Wechselsystem und/oder Maulkupplung zulässig	313404600001	69,0	25,1	150	3000	17000	
empfohlene Anschraubplatte	329103600001	8,2	25,1	120	3000	17000	9400

Anhängebock

mit integriertem Unterfahrschutz
Bestell-Nr. 342179600001
und Anschraubplatte
Bestell-Nr. 329103600001



Unterfahrschutz
Prüf-Nr.: e13-6130

Die Anschraubplatte ist nicht im Lieferumfang enthalten.

	Artikel-Nr.		D-Wert kN				
Anhängebock mit integriertem Unterfahrschutz für LKW u.a. auch für MB Atego, Wechselsystem und/oder Maulkupplung zulässig	342179600001	76,0	23,5	150	3500	z.B. 7500	
empfohlene Anschraubplatte	329103600001	8,2	25,1	120			

Anhängebock

mit integriertem Unterfahrschutz
Bestell-Nr. 314052600001
und Anschraubplatte
Bestell-Nr. 329062600001



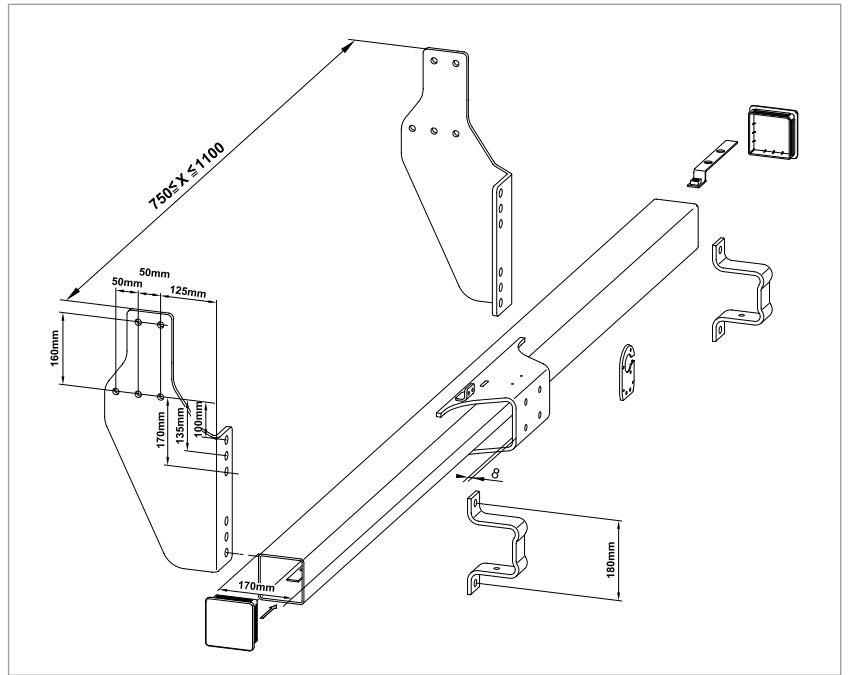
Die Anschraubplatte ist nicht im Lieferumfang enthalten.

	Artikel-Nr.		D-Wert kN				
Anhängebock für LKW Wechselsystem und/oder Maulkupplung zulässig	314052600001	27,2	16,4	100	2000	10000	
empfohlene Anschraubplatte	329062600001						

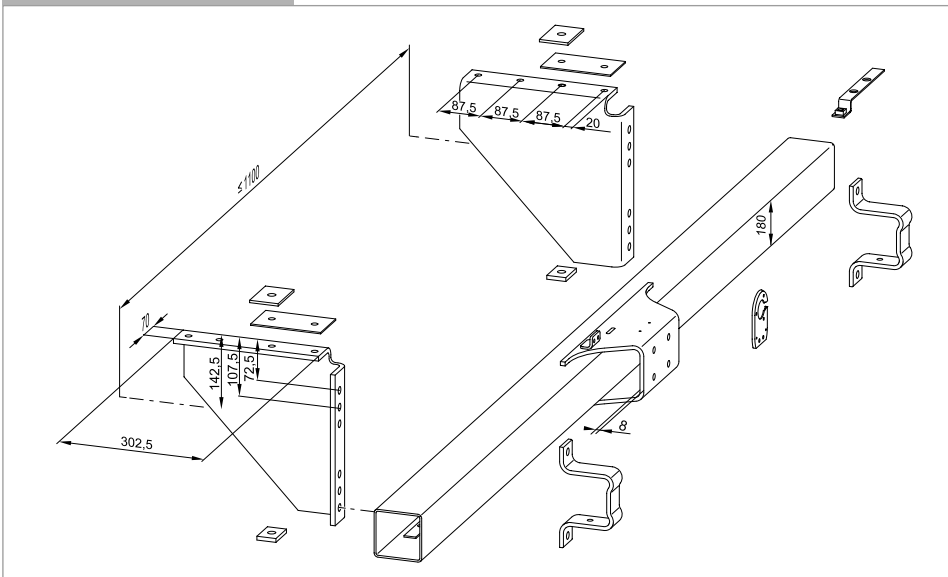
Universal LKW-Elektrosatz für 12V	Artikel-Nr.	fz-spez.	Blink-überw.	Codierung	EPH Abschaltung	Dauerplus Ladeleitung	Ladeleitung	Stromanschluss	Montagezeit	
	300201300113	-	A	-	-	D1	L1	V		

Maßblatt für Anhängböcke

Alle Maßangaben in mm

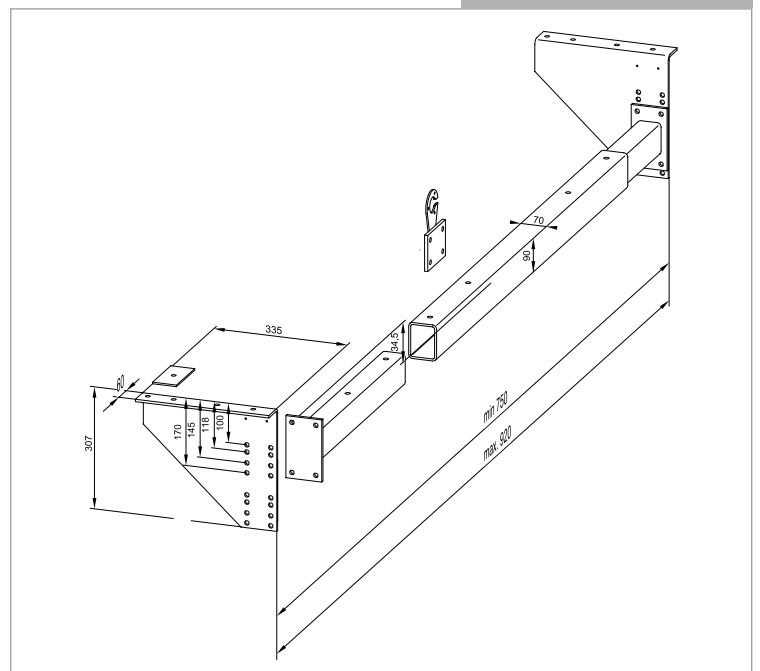


342 179







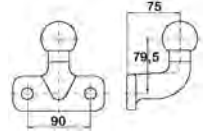
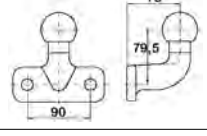
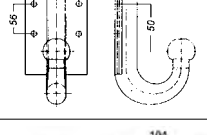
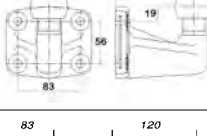

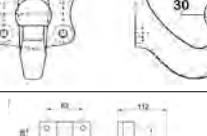
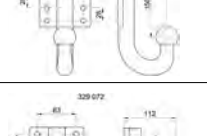
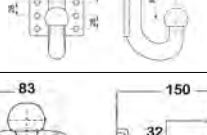
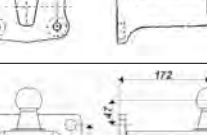
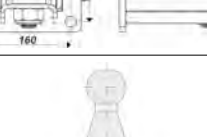
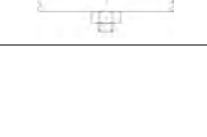
313 404

314 052



Anhängböcke universell einsetzbar durch viele 2-dimensionale Verstellmöglichkeiten (Höhe und Breite)

Anschraubplatten mit Kugelhals

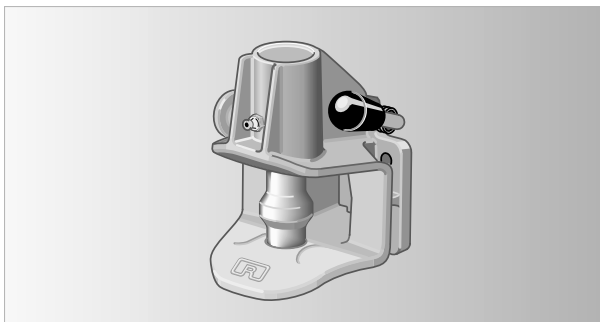
	Artikel-Nr.	 kg	D-Wert kN	 kg	 kg	kg 	
	329076600001	2,4	17,0	150	2.500 oder 2.200 oder 2.000	5.600 oder 8.100 oder 11.500	
	inkl. 2 Schrauben M 16 x 50, 8.8						
	329080600001	2,4	20,0	150	2.500 oder 2.800 oder 3.500	11.000 oder 7.500 oder 4.880	
	inkl. 2 Schrauben M 16 x 50, 8.8						
	329042600001	4,4	17,2	100	2.800 oder 2.500 oder 2.000	4.700 oder 5.800 oder 14.200	
	329059600001	3,0	23,5	150	2.800 oder 3.100 oder 3.500	15.000 oder 10.000 oder 7.500	
	329103600001	8,5	25,1	120	3.500 oder 2.500 oder 3.000	9.400 oder 40.000 oder 17.000	
	329062600001	3,6	23,5	150	2.800 oder 3.100 oder 3.500	15.000 oder 10.000 oder 7.500	
	329071600001	4,1	17,5	150	2.500 oder 2.800 oder 3.500	6.200 oder 4.900 oder 3.600	
	329072600001	3,7	17,5	150	2.500 oder 2.800 oder 3.500	6.200 oder 4.900 oder 3.600	
	329089600001	2,8	17,5	150	2.800 oder 2.500 oder 3.500	4.900 oder 6.200 oder 3.600	
	329096600001	13	22,64	120	2.700 oder 3.000 oder 3.300	15.000 oder 10.000 oder 7.500	
	inkl. 4 Schrauben M 20 x 60, 8.8						
	900008600001	1,05	18,5	150	2.800 oder 2.500	5.600 oder 7.500	

Befestigungsteile für Anschraubplatten



Querträger des Zugfahrzeugs oder Anhängbocks	Kugelplatten (die Artikel-Nr. endet immer mit ...600001)	Schraubentüten*	
8 - 12 mm	329 042 329 059, 329 062, 329 071, 329 072 329 060, 329 089, 329 103	900 040 632 340 900 045 632 325 900 055 632 552	
15 - 20 mm	329 042, 329 057, 329 062, 329 071, 329 072 329 059 329 060, 329 103	900 050 632 424 900 055 632 552 900 060 632 523	
60 - 65 mm	329 042, 329 062, 329 071, 329 072 329 059 329 060, 329 103, 329 089	900 095 632 553 900 100 632 527 900 105 632 554	
65 - 70 mm	329 042, 329 062, 329 071, 329 072 329 059 329 060, 329 103, 329 089	900 100 632 527 900 105 632 554 900 110 632 505	
70 - 75 mm	329 042, 329 062, 329 071, 329 072 329 059 329 060, 329 103, 329 089	900 105 632 554 900 110 632 505 900 115 632 524	
75 - 80 mm	329 042, 329 062, 329 071, 329 072 329 059 329 060, 329 103, 329 089	900 110 632 505 900 115 632 524 900 120 632 516	
80 - 85 mm	329 042, 329 062, 329 071, 329 072 329 059 329 060, 329 103, 329 089	900 115 632 524 900 120 632 516 900 125 632 504	
85 - 90 mm	329 042, 329 062, 329 071, 329 072 329 059 329 060, 329 103, 329 089	900 120 632 516 900 125 632 504 900 130 632 539	
90 - 95 mm	329 042, 329 062, 329 071, 329 072 329 059 329 060, 329 103, 329 089	900 125 632 504 900 130 632 539 900 135 632 379	

* Die Schraubentüten enthalten jeweils: 4 Schrauben M10 10.9, 4 Muttern, 8 Scheiben.
Aus der 4.-6. Stelle der Artikel-Nummer geht die Länge der Schrauben in mm hervor.


Fangmaul-Anhängekupplung





Anhängekupplung
Rockinger-Nr. 243A11000

Bestell-Nr.	Loch- bild mm	D- Wert kN	Dc-Wert kN (je nach Kugellage)	 kg	 kg	
342090600001	83 x 56	18,0	min. 18,0 max. 30,0	5,0	250	

Wechselsystem

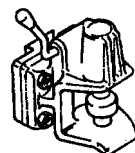


Bestell-Nr.	Lieferumfang	Loch- bild mm	D/Dc- Wert kN			
329064600001	1 Basisplatte 2 Wechselplatten 1 Abdeckkappe	83 x 56	18,5	3,5	120	

Verwendung in Verbindung mit:



Anschraubplatten



Maulkupplungen

* Schrauben/Befestigungsmaterial (abhängig von Anhängelock und Kugelplatte) siehe unten.

Befestigungsteile für Wechselsystem

Schraubentüten*	Kugelplatte an Wechselplatte	Flansch	Schrauben	
900 050 636 186	329 042	5 - 10 mm	M 10 x 50	
900 055 636 187	329 059, 329 062, 329 072, 329 089 Rockinger-Bolzenkupplung	10 - 15 mm	M 10 x 55	
900 060 636 188	329 060, 329 103	15 - 20 mm	M 10 x 60	

Schraubentüten*	Grundplatte am Zugfahrzeug oder Anhängerkupplung	Schrauben	
900 040 636 176	8 - 12 mm	M 10 x 40	
900 100 636 180	70 - 75 mm	M 10 x 100	
900 110 636 182	80 - 85 mm	M 10 x 110	
900 130 636 185	95 - 105 mm	M 10 x 130	

* Die Schraubentüten enthalten jeweils: 4 Zylinderschrauben mit Innensechskant M10 (10.9)
4 Muttern M10
4 Scheiben 10,5

Aus der 4.-6. Stelle der Artikel-Nummer geht die Länge der Schrauben in mm hervor.

Zubehör Spezial-Kupplungen



Bestell-Nr.	900 001 005 062
zul. Ges.-Gewicht kg	3500
Stützlaster kg	140
D-Wert kN	20,2
Gewicht kg	3,0

Spezial-Kupplungen



Bestell-Nr.	329 095 600 001
Flanschplatte	130 X 90
Loch Ø mm	17
Lochabstand mm	2-Loch 90
zul. Ges.-Gewicht kg	3500
D-Wert kN Kugel	10,3
D-Wert kN Flansch	17,2
Stützlast kg Kugel	100
Stützlast kg Flansch	120
Gewicht kg	3



Bestell-Nr.	329 091 600 001
Flanschplatte	114 x 73
Loch Ø mm	17
Lochabstand mm	2-Loch 90
zul. Ges.-Gewicht kg	3500
Öffnung mm	50 Ø
D-Wert kN	27,5
Stützlast kg	150
Gewicht kg	3,5



Bestell-Nr.	329 094 600 001	329 090 600001 Auslauf
Flanschplatte	122 x 91	122 x 91
Loch Ø mm	17	11
Lochabstand mm	4-Loch 90 x 40	4-Loch 83 x 56
zul. Ges.-Gewicht kg	3500	3500
D-Wert kN	31	31
Stützlast kg	340	340
Gewicht kg	5,2	5,2



Bestell-Nr.	342 171 600 001	342 192 600 001	900001001850
Lieferumfang	1 Basisplatte 1 Anschraubplatte (2-Loch) 1 Steckdosenhalter 1 Befestigungsteile	1 Basisplatte 1 Anschraubplatte (4-Loch) 1 Steckdosenhalter 1 Befestigungsteile	1 Basisplatte 1 Befestigungsteile
D/Dc-Wert	17,17	21,69	17,17
Eigengewicht kg	8	11	2,7
Stützlast kg	140	140	140
Anhängelast kg	3500	3500	2700

Anhängekupplungen

Zubehör
Ersatzteile

Zubehör



Kugelschutzkappe

VPE 10 Stck.

Art.-Nr.: 917 034 630 010

VPE 100 Stck.: Art.-Nr. 917 034 630 100

VPE 800 Stck.: Art.-Nr. 917 034 630 101



Kugelschutzkappe blau "CAP"

VPE 10 Stck.

Art.-Nr.: 300 010 001 909

VPE 50 Stck.: Art.-Nr. 300 050 001 909



Grenzrachenlehre

Art.-Nr.: 900 001 535 051



Sicherungsschelle

für das Sicherungsbremssseil des Anhängers

Art.-Nr.: 935 211 627 001



Sicherungsschelle 50 mm Ø

für das Sicherungsbremssseil des Anhängers

Art.-Nr.: 921 540 627 001



Sicherungsschelle 56 mm Ø

für das Sicherungsbremssseil des Anhängers

Art.-Nr.: 905 243 627 001



Sicherungsschelle 84 mm Ø

für das Sicherungsbremssseil des Anhängers

Art.-Nr.: 905 276 627 001

Zubehör



Präsentationsständer für Anhängerkupplungen

Anhängerkupplungen gehören nicht zum Lieferumfang

Art.-Nr.: 300 100 600 001

Preis: 94,70 EUR

Trittstufen



Trittstufe

für Ford Transit Kasten / Kombi -11/12

Nur in Verbindung mit Westfalia-KmH 307260600001

Art.-Nr.: 307 267 600 001



Trittstufe

für Mercedes Benz Sprinter und VW LT II -03/06 (Kasten- und Kombimodelle)

Nur in Verbindung mit den KmHs WAM-Nr.:
313087/088/103/149/152/154/155 600001

Art.-Nr.: 313 132 600 001



Trittstufe

für Mercedes Benz Sprinter II und VW LT Crafter 03/06- (Kasten- und Kombimodelle)

Nur in Verbindung mit den KmHs WAM-Nr.:
313267/272/273/367 600001

Art.-Nr.: 313 285 600 001



Trittstufe universal

Alle Anhängerböcke mit 4er Lochbild und Anhängerböcke mit 2er Lochbild mit einem Lochabstand von 90mm

Z.B. Citroën Jumper, Fiat Ducato, Mercedes Sprinter, Peugeot Boxer, VW Crafter usw.

Art.-Nr.: 313 440 600 001

Verschlusskappen



Verschlusskappen

seitlich, 342035 und 332110 (LU: 2 Stück), 342076 /
313146 / 313192 / 313193 / 313404 / 342179

Art.-Nr.: 900 001 503 587



Verschlusskappen

seitlich, 321322 / 202 / 203 und 335099 / 153 und 332033 /
093 / 340018 (LU: 2 Stück), 340042 / 340043, 313222

Art.-Nr.: 921 201 630 101

Ersatzteile abnehmbare Anhängerkupplungen



Schlüssel für Schloß AutomatikKugelstange

(VPE=2 Stk.)

* Die letzten beiden Ziffern sind die Nummern, die auf dem Schlüsselkopf stehen bzw. die Sie sich in der Bedienungsanleitung notiert haben. Erklärung und Verfahrensweise zur Schlüsselbestellung finden Sie im Internet unter www.westfalia-automotive.com/de/service-support/faq/

Art.-Nr.: 942 001 513 2xx



Abdeckkappe

für Schloß AutomatikKugelstange
(VPE=10 Stk.)

Art.-Nr.: 905 112 630 101



Master-Schlüsselsatz für abnehmbare Anhängervorrichtungen

Art.-Nr.: 942 001 513 999



Skai-Leder-Tasche

mit Reißverschluß
für alle abnehmbaren Anhängerkupplungen

Art.-Nr.: 900 001 504 923



Metallmutter

(incl. 4 Stahlkugeln, 1 Sprengring)

Ø der Kugelstange bis 36mm

Art.-Nr.: 903 062 622 101



Metallmutter

(incl. 4 Stahlkugeln, 1 Sprengring)

Ø der Kugelstange bis 40mm

Art.-Nr.: 914 234 622 101



Ringschlüssel

für Metallmutter 36 + 40mm

Art.-Nr.: 903 062 622 102

Ersatzteile abnehmbare Anhängerkupplungen



Schenkelfeder

für abnehmbare Kugelstange - Mutternsystem

Art.-Nr.: 903 057 626 001

Monoflex Ersatzteile



Gummimanschette Drehgriff

Für MFII

Art.-Nr.: 900 001 001 014



Drehknopf

Für MFII

Art.-Nr.: 900 001 001 017



Steckdosenhalter

universal

Art.-Nr.: 900 001 005 347



Abdeckung hinten

Für AHII und AVII ab BJ 2003

Art.-Nr.: 900 001 005 406



Drehknopf

Für AHII und AVII

Art.-Nr.: 900 001 005 407



Schloßbolzen

Für Monoflex universal und MFI,
abnehmbare Systeme

Art.-Nr.: 900 001 005 944



Aufnahmerohr kpl. inkl. Verschluss/Drehgriff

Für MFII

Art.-Nr.: 900 001 059 114

Verschlußstopfen für abnehmbare Anhängerkupplung

Best-Nr. AHK ...600001	Best.-Nr. Stopfen	Best-Nr. AHK ...600001	Best.-Nr. Stopfen	Best-Nr. AHK ...600001	Best.-Nr. Stopfen	Best-Nr. AHK ...600001	Best.-Nr. Stopfen
303078	903 078 630 121	304064	916 114 630 120	305291	905 063 630 103	306218	903 140 630 103
303085	903 078 630 121	304068	913 183 630 121	305300	903 078 630 121	306220	914 234 630 101
303095	903 078 630 121	304072	913 183 630 121	305302	905 146 630 101	306222	903 078 630 121
303124	903 078 630 121	304073	913 183 630 121	305309	903 137 630 101	306224	903 078 630 121
303127	903 078 630 121	304075	913 183 630 121	305314	903 137 630 101	306226	903 011 630 108
303130	903 078 630 121	304076	913 183 630 121	305323	913 183 630 121	306230	903 140 630 103
303140	903 140 630 103	304079	913 183 630 121	305350	913 183 630 121	306231	903 078 630 121
303144	903 078 630 121	304092	913 183 630 121	305365	905 368 608 001	306232	903 011 630 108
303155	903 078 630 121	304100	913 183 630 121	305384	921 630 630 121	306235	903 011 630 108
303170	903 137 630 101	304128	933 034 630 101	305398	903 137 630 101	306237	913 183 630 121
303185	903 140 630 103	304131	913 183 630 121	305400	913 183 630 121	306238	913 183 630 121
303189	903 078 630 121	304137	933 034 630 101	305403	921 630 630 121	306239	913 183 630 121
303202	903 140 630 103	304139	913 183 630 121	305405	921 630 630 121	306240	913 183 630 121
303205	903 078 630 121	304144	913 183 630 121	305407	913 183 630 121	306241	913 183 630 121
303207	903 137 630 101	304145	913 183 630 121	305412	913 183 630 121	306244	903 078 630 121
303228	903 078 630 121	304148	913 183 630 121	305413	903 137 630 101	306245	913 183 630 121
303229	903 078 630 121	304149	913 183 630 121	305415	903 137 630 101	306246	913 183 630 121
303230	903 078 630 121	304152	913 183 630 121	305423	913 183 630 121	306247	913 183 630 121
303231	903 078 630 121	304160	913 183 630 121	305425	905 368 608 001	306249	913 183 630 121
303232	903 078 630 121	305112	905 063 630 103	305429	913 183 630 121	306250	913 183 630 121
303235	903 140 630 103	305131	905 051 630 106	305437	903 137 630 101	306254	913 183 630 121
303240	903 078 630 121	305156	905 063 630 103	305437	903 137 630 101	306262	913 183 630 121
303264	903 078 630 121	305161	905 063 630 103	305445	905 368 608 001	306264	903 011 630 108
303266	903 078 630 121	305164	914 234 630 101	305447	913 183 630 121	306265	903 078 630 121
303273	921 630 630 121	305170	905 063 630 103	305451	913 183 630 121	306266	903 078 630 121
303290	903 137 630 101	305176	905 146 630 101	306115	903 011 630 108	306269	913 183 630 121
303292	921 630 630 121	305191	905 063 630 103	306128	903 011 630 108	306271	903 137 630 101
303294	921 630 630 121	305195	905 063 630 103	306160	914 234 630 101	306275	903 078 630 121
303304	903 078 630 121	305196	905 063 630 103	306161	903 011 630 108	306277	913 183 630 121
303314	921 630 630 121	305197	905 063 630 103	306166	903 011 630 108	306279	913 183 630 121
303317	913 183 630 121	305206	905 146 630 101	306168	914 234 630 101	306286	903 078 630 121
303323	903 078 630 121	305220	905 146 630 101	306172	914 234 630 101	306291	913 183 630 121
303330	903 078 630 121	305223	903 078 630 121	306174	914 234 630 101	306310	916 211 630 121
303336	921 630 630 121	305224	914 234 630 101	306176	903 011 630 108	306311	916 211 630 121
303338	903 078 630 121	305225	903 140 630 103	306187	903 078 630 121	306319	933 034 630 101
303340	921 630 630 121	305243	905 063 630 103	306189	914 234 630 101	306321	913 183 630 121
303352	903 078 630 121	305244	905 063 630 103	306190	903 011 630 108	306322	913 183 630 121
303368	921 630 630 121	305245	905 063 630 103	306195	903 011 630 108	306323	913 183 630 121
303372	903 078 630 121	305246	905 063 630 103	306197	903 011 630 108	306333	933 034 630 101
303394	921 630 630 121	305262	903 078 630 121	306203	903 011 630 108	306350	933 034 630 101
303398	913 183 630 121	305263	905 219 630 103	306206	903 011 630 108	306353	913 183 630 121
303404	921 630 630 121	305269	905 063 630 103	306211	903 011 630 108	306356	921 630 630 121
304059	903 011 630 108	305276	905 219 630 103	306215	903 078 630 121	306361	903 078 630 121
304060	903 011 630 108	305277	903 078 630 121	306217	914 234 630 101	306369	903 078 630 121

Verschlußstopfen für abnehmbare Anhängerkupplung

Best-Nr. AHK ...600001	Best.-Nr. Stopfen	Best-Nr. AHK ...600001	Best.-Nr. Stopfen	Best-Nr. AHK ...600001	Best.-Nr. Stopfen	Best-Nr. AHK ...600001	Best.-Nr. Stopfen
306371	903 078 630 121	307430	900 001 005 405	313241	903 078 630 121	314348	900 001 059 080
306372	903 078 630 121	307441	913 183 630 121	313252	921 630 630 121	314350	921 630 630 121
306374	903 078 630 121	307455	921 630 630 121	313276	903 078 630 121	314351	921 630 630 121
306379	933 034 630 101	307458	913 183 630 121	313340	903 137 630 101	314354	903 078 630 121
306381	933 034 630 101	307461	921 630 630 121	313361	921 630 630 121	314357	921 630 630 121
306383	913 183 630 121	307463	913 183 630 121	313373	913 183 630 121	314372	921 630 630 121
306384	913 183 630 121	307464	921 630 630 121	313382	903 078 630 121	314386	921 630 630 121
306387	921 628 630 121	307474	913 183 630 121	313398	913 183 630 121	314392	921 630 630 121
306389	921 630 630 121	307476	913 183 630 121	313400	913 183 630 121	314406	903 078 630 121
306392	913 183 630 121	307480	921 630 630 121	313403	913 183 630 121	314409	913 183 630 121
306393	913 183 630 121	307481	921 630 630 121	313406	903 137 630 101	314415	921 630 630 121
306394	913 183 630 121	307497	921 630 630 121	313421	903 137 630 101	314416	921 630 630 121
306400	921 630 630 121	307498	921 630 630 121	313432	913 183 630 121	314420	916 114 630 120
306405	921 628 630 121	307501	913 183 630 121	313436	921 630 630 121	314434	921 630 630 121
306407	921 628 630 121	307507	913 183 630 121	313438	903 078 630 121	314436	903 078 630 121
306476	903 078 630 121	307522	913 183 630 121	313439	903 078 630 121	314437	903 078 630 121
307200	903 078 630 121	307565	921 630 630 121	313503	913 183 630 121	314440	921 630 630 121
307210	903 078 630 121	307567	913 183 630 121	313507	913 183 630 121	314448	903 078 630 121
307233	914 234 630 101	307581	913 183 630 121	314232	914 234 630 101	314451	913 183 630 121
307235	903 078 630 121	313062	903 011 630 108	314234	914 234 630 101	314461	913 183 630 121
307237	903 078 630 121	313073	903 078 630 121	314235	914 234 630 101	314470	921 630 630 121
307239	903 078 630 121	313082	903 078 630 121	314237	914 234 630 101	314472	903 078 630 121
307242	903 078 630 121	313090	903 011 630 108	314239	903 078 630 121	314473	921 630 630 121
307245	903 078 630 121	313097	903 078 630 121	314244	914 234 630 101	314486	913 183 630 121
307247	903 078 630 121	313117	903 011 630 108	314247	903 011 630 108	314488	913 183 630 121
307265	913 183 630 121	313120	903 078 630 121	314251	903 078 630 121	314490	921 630 630 121
307269	903 078 630 121	313129	913 183 630 121	314254	914 234 630 101	314500	903 078 630 121
307286	933 034 630 101	313160	903 078 630 121	314257	903 078 630 121	314501	903 078 630 121
307290	933 034 630 101	313167	903 078 630 121	314259	903 137 630 101	314510	913 183 630 121
307291	933 020 630 101	313174	903 078 630 121	314266	903 078 630 121	314510	913 183 630 121
307305	913 183 630 121	313176	903 078 630 121	314267	903 078 630 121	314513	913 183 630 121
307308	913 183 630 121	313179	903 078 630 121	314270	913 183 630 121	314515	921 628 630 122
307329	921 630 630 121	313183	913 183 630 121	314281	913 183 630 121	315039	903 011 630 108
307330	913 183 630 121	313189	913 183 630 121	314283	903 078 630 121	315049	903 011 630 108
307332	921 630 630 121	313192	903 137 630 101	314287	903 078 630 121	315050	903 011 630 108
307333	913 183 630 121	313195	903 078 630 121	314289	913 183 630 121	315055	903 078 630 121
307335	921 630 630 121	313200	903 078 630 121	314293	913 183 630 121	315059	903 011 630 108
307336	921 630 630 121	313204	903 078 630 121	314295	903 078 630 121	315060	903 011 630 108
307338	913 183 630 121	313211	903 078 630 121	314305	913 183 630 121	315062	903 011 630 108
307340	913 183 630 121	313214	903 078 630 121	314307	903 078 630 121	315073	903 011 630 108
307343	913 183 630 121	313222	903 078 630 121	314309	900 001 005 405	315074	903 011 630 108
307355	913 183 630 121	313231	903 078 630 121	314310	913 183 630 121	315076	903 011 630 108
307356	913 183 630 121	313234	913 183 630 121	314341	913 183 630 121	315078	903 011 630 108
307385	942 097 630 121	313239	903 078 630 121	314342	913 183 630 121	315080	914 234 630 101

Verschlußstopfen für abnehmbare Anhängerkupplung

Best-Nr. AHK ...600001	Best.-Nr. Stopfen	Best-Nr. AHK ...600001	Best.-Nr. Stopfen	Best-Nr. AHK ...600001	Best.-Nr. Stopfen	Best-Nr. AHK ...600001	Best.-Nr. Stopfen
315084	903 011 630 108	316140	913 183 630 121	316334	933 034 630 101	320066	903 078 630 121
315085	903 011 630 108	316142	913 183 630 121	316335	933 034 630 101	320068	913 183 630 121
315086	903 011 630 108	316143	913 183 630 121	316337	913 183 630 121	320070	900 001 005 405
315087	903 011 630 108	316145	913 183 630 121	316342	913 183 630 121	320072	913 183 630 121
315088	903 078 630 121	316152	913 183 630 121	316344	933 034 630 101	320074	900 001 005 405
315090	913 183 630 121	316156	903 078 630 121	316355	933 034 630 101	320075	913 183 630 121
315092	903 137 630 101	316166	913 183 630 121	316359	913 183 630 121	320076	913 183 630 121
315096	903 078 630 121	316176	913 183 630 121	316363	913 183 630 121	320080	913 183 630 121
315097	903 137 630 101	316177	913 183 630 121	316366	913 183 630 121	320085	900 001 005 405
315098	903 078 630 121	316186	903 078 630 121	316387	913 183 630 121	320088	900 001 059 080
315100	903 011 630 108	316192	903 078 630 121	316407	913 183 630 121	320092	900 001 005 405
315103	903 078 630 121	316194	903 078 630 121	317016	903 078 630 121	320097	921 628 630 121
315105	913 183 630 121	316197	907 286 630 001	317021	903 011 630 108	320102	921 630 630 121
315107	913 183 630 121	316199	907 286 630 001	317023	903 011 630 108	320114	913 183 630 121
315109	903 078 630 121	316207	913 183 630 121	317035	903 078 630 121	320115	921 630 630 121
315111	933 034 630 101	316209	913 183 630 121	317036	903 078 630 121	321330	903 078 630 121
315114	933 034 630 101	316214	916 211 630 121	317044	903 078 630 121	321399	903 011 630 108
315115	933 034 630 101	316217	907 286 630 001	317046	903 078 630 121	321405	903 078 630 121
315119	913 183 630 121	316220	933 034 630 101	317047	903 078 630 121	321407	903 011 630 108
315150	913 183 630 121	316222	933 034 630 101	317056	903 078 630 121	321408	903 011 630 108
315152	913 183 630 121	316225	921 630 630 121	317058	903 078 630 121	321409	903 011 630 108
315158	913 183 630 121	316227	921 630 630 121	317060	903 078 630 121	321423	914 234 630 101
315167	900 001 059 080	316250	916 211 630 121	317064	921 630 630 121	321424	903 078 630 121
315168	900 001 059 080	316252	916 211 630 121	317066	921 630 630 121	321441	903 078 630 121
315171	913 183 630 121	316262	913 183 630 121	317086	921 630 630 121	321453	903 078 630 121
315175	913 183 630 121	316265	913 183 630 121	317088	903 078 630 121	321464	903 078 630 121
315176	900 001 059 080	316267	913 183 630 121	317102	921 630 630 121	321468	903 078 630 121
315178	913 183 630 121	316269	933 034 630 101	317105	903 078 630 121	321505	903 078 630 121
315182	913 183 630 121	316273	913 183 630 121	317107	921 630 630 121	321508	903 078 630 121
315185	913 183 630 121	316278	916 211 630 121	317114	921 630 630 121	321523	903 078 630 121
315188	913 183 630 121	316284	933 034 630 101	317117	903 078 630 121	321525	903 137 630 101
315190	913 183 630 121	316287	933 034 630 101	317128	903 078 630 121	321537	903 078 630 121
315244	921 628 630 121	316291	933 034 630 101	317130	921 630 630 121	321540	903 078 630 121
316097	903 011 630 108	316294	913 183 630 121	317132	921 630 630 121	321543	921 630 630 121
316100	903 011 630 108	316297	913 183 630 121	317141	921 630 630 121	321546	921 546 608 001
316108	903 011 630 108	316307	933 034 630 101	320040	903 078 630 121	321556	903 078 630 121
316110	914 234 630 101	316310	933 034 630 101	320042	903 011 630 108	321605	903 137 630 101
316112	903 011 630 108	316312	933 034 630 101	320044	903 011 630 108	321626	903 011 630 108
316114	916 114 630 120	316315	913 183 630 121	320048	903 078 630 121	321628	921 630 630 121
316117	916 114 630 120	316320	913 183 630 121	320050	913 183 630 121	321630	921 630 630 121
316119	916 114 630 120	316322	913 183 630 121	320053	913 183 630 121	321647	921 630 630 121
316123	903 011 630 108	316324	913 183 630 121	320057	903 078 630 121	321651	921 630 630 121
316128	903 078 630 121	316325	933 034 630 101	320060	903 078 630 121	321659	903 078 630 121
316137	913 183 630 121	316326	933 034 630 101	320064	921 630 630 121	321673	903 078 630 121

Verschlußstopfen für abnehmbare Anhängerkupplung

Best-Nr. AHK ...600001	Best.-Nr. Stopfen
321691	913 183 630 121
321700	921 630 630 121
321728	913 183 630 121
321730	921 630 630 121
321736	903 137 630 101
321738	921 630 630 121
321740	921 630 630 121
321748	903 078 630 121
321751	921 630 630 121
321775	903 078 630 121
321778	921 630 630 121
321815	921 630 630 121
321823	921 630 630 121
321838	903 078 630 121
321852	921 630 630 121
321863	921 630 630 121
321866	921 630 630 121
321869	921 630 630 121
321871	921 630 630 121
321873	921 630 630 121
321878	921 630 630 121
321885	921 630 630 121
321907	921 628 630 121
323045	905 146 630 101
323052	905 146 630 101
323062	923 062 630 101
323079	903 078 630 121
323080	903 078 630 121
323084	903 078 630 121
323097	903 078 630 121
323100	903 078 630 121
323102	921 630 630 121
323107	903 137 630 101
323121	903 137 630 101
324012	903 011 630 108
324013	903 011 630 108
324015	914 234 630 101
324019	914 234 630 101
324021	933 020 630 101
324022	933 034 630 101
324028	913 183 630 121
324040	900 001 059 170
327014	905 063 630 103
327068	913 183 630 121

Best-Nr. AHK ...600001	Best.-Nr. Stopfen
332120	903 011 630 108
332122	903 011 630 108
332124	903 011 630 108
332135	914 234 630 101
332154	903 078 630 121
332176	903 078 630 121
332186	903 078 630 121
332198	903 078 630 121
332206	903 078 630 121
332223	903 078 630 121
332227	903 078 630 121
332232	903 078 630 121
332235	903 078 630 121
332240	933 034 630 101
332241	933 034 630 101
332247	903 078 630 121
332262	933 034 630 101
332265	913 183 630 121
332296	913 183 630 121
332303	913 183 630 121
332304	921 630 630 121
332305	921 630 630 121
332323	913 183 630 121
332323	913 183 630 121
332327	903 078 630 121
332330	913 183 630 121
335201	903 011 630 108
335210	903 011 630 108
335216	914 234 630 101
335218	903 011 630 108
335221	903 011 630 108
335225	914 234 630 101
335231	903 011 630 108
335239	913 183 630 121
335240	916 114 630 120
335250	903 137 630 101
335268	913 183 630 121
335281	903 011 630 108
335282	933 020 630 101
335285	913 183 630 121
335289	913 183 630 121
335291	913 183 630 121
335295	913 183 630 121
335302	913 183 630 121

Best-Nr. AHK ...600001	Best.-Nr. Stopfen
335304	913 183 630 121
335305	913 183 630 121
335323	913 183 630 121
335325	913 183 630 121
335327	933 034 630 101
335344	913 183 630 121
335346	913 183 630 121
335353	913 183 630 121
335355	913 183 630 121
335357	913 183 630 121
335358	913 183 630 121
335360	921 630 630 121
335364	903 078 630 121
335367	903 078 630 121
335372	900 000 059 080
335383	913 183 630 121
335393	903 078 630 121
335398	916 114 630 120
335411	903 078 630 121
335414	913 183 630 121
335419	921 630 630 121
335421	903 078 630 121
335455	913 183 630 121
338038	903 137 630 101
338054	900 001 059 080
338058	907 286 630 001
338059	903 011 630 108
338066	913 183 630 121
338075	900 001 005 405
338081	913 183 630 121
338087	900 001 059 080
338090	933 034 630 101
338092	933 034 630 101
338094	900 001 059 080
338098	913 183 630 121
338104	913 183 630 121
338110	921 630 630 121
338116	913 183 630 121
338120	913 183 630 121
338126	921 630 630 121
340031	903 011 630 108
340037	903 078 630 121
340039	903 078 630 121
340040	905 063 630 103

Best-Nr. AHK ...600001	Best.-Nr. Stopfen
340052	903 078 630 121
340066	913 183 630 121
340068	933 034 630 101
340072	903 137 630 101
340074	933 034 630 101
340076	900 001 005 405
340081	913 183 630 121
340093	921 630 630 121
340094	921 630 630 121
340095	921 628 630 121
340097	921 630 630 121
341003	903 137 630 101
341004	914 234 630 101
341006	933 034 630 101
341016	933 034 630 101
341018	913 183 630 121
341021	913 183 630 121
341024	913 183 630 121
342062	903 011 630 108
342068	914 234 630 101
342092	903 078 630 121
342093	903 137 630 101
342097	903 137 630 101
342098	903 137 630 101
342099	903 137 630 101
342103	913 183 630 121
342105	913 183 630 121
342107	933 034 630 101
342113	903 137 630 101
342125	900 001 005 405
342127	916 211 630 121
342129	900 001 005 405
342131	913 183 630 121
342136	916 211 630 121
342138	900 001 059 080 od.:
342138	900 001 059 170
342139	900 001 005 405
342140	900 001 005 405
342151	900 001 059 080
342153	900 001 059 080
342154	900 001 059 080
342155	900 001 059 080
342157	900 001 059 405
342159	900 001 059 080

Verschlußstopfen für abnehmbare Anhängerkupplung

Best-Nr. AHK ...600001	Best.-Nr. Stopfen	Best-Nr. AHK ...600001	Best.-Nr. Stopfen	Best-Nr. AHK ...600001	Best.-Nr. Stopfen
342163	900 001 059 080	344060	921 630 630 121	346074	913 183 630 121
342165	900 001 005 405	344074	905 146 630 101	346083	913 183 630 121
342172	900 001 059 080	344079	921 630 630 121	346084	913 183 630 121
342177	900 001 005 405	345003	903 011 630 108	346087	913 183 630 121
342178	921 630 630 121	345016	903 137 630 101	346093	913 183 630 121
342183	913 183 630 121	345021	903 078 630 121	346104	913 183 630 121
342185	921 628 630 121	345026	933 034 630 101	346106	913 183 630 121
342188	913 183 630 121	345028	903 078 630 121	348002	903 011 630 108
342189	913 183 630 121	345036	903 078 630 121	348003	903 011 630 108
342197	921 630 630 121	345039	903 078 630 121	348007	903 011 630 108
342200	913 183 630 121	345055	900 000 059 080	348009	903 011 630 108
342205	813 183 630 121	345059	903 078 630 121	348012	903 011 630 108
342207	913 183 630 121	345065	913 183 630 121	348014	933 020 630 101
342209	913 183 630 121	345068	913 630 630 121	348016	913 183 630 121
342217	921 630 630 121	345070	913 183 630 121	348018	903 078 630 121
342221	921 630 630 121	345077	913 183 630 121	348020	900 001 005 405
343023	903 011 630 108	345079	913 183 630 121	348022	913 183 630 121
343024	903 078 630 121	345080	933 034 630 101	348024	900 001 005 405
343037	933 020 630 101	345082	913 183 630 121	348026	913 183 630 121
343038	913 183 630 121	345084	913 183 630 121	348028	913 183 630 121
343040	913 183 630 121	345086	913 183 630 121	348031	900 001 005 405
343043	933 034 630 101	345090	913 183 630 121	348033	900 001 059 080
343044	933 034 630 101	345092	913 183 630 121	348035	913 183 630 121
343046	913 183 630 121	345096	913 183 630 121	348037	921 628 630 121
343047	913 183 630 121	345112	921 630 630 121	348063	921 630 630 121
343056	913 183 630 121	345113	913 183 630 121	348065	921 630 630 121
343058	913 183 630 121	345115	913 183 630 121	349025	921 630 630 121
343061	921 630 630 121	346016	903 137 630 101	349027	921 630 630 121
343063	921 630 630 121	346019	903 078 630 121	349039	903 078 630 121
343067	913 183 630 121	346021	913 183 630 121		
343074	921 630 630 121	346024	933 034 630 101		
343076	921 630 630 121	346026	913 183 630 121		
343080	913 183 630 121	346047	900 001 059 080		
343088	913 183 630 121	346049	913 183 630 121		
344008	903 011 630 108	346051	900 001 059 080		
344024	903 011 630 108	346057	900 001 005 405		
344027	903 011 630 108	346059	900 001 005 405		
344031	903 011 630 108	346060	913 183 630 121		
344039	903 078 630 121	346061	913 183 630 121		
344044	913 183 630 121	346064	913 183 630 121		
344048	913 183 630 121	346066	913 183 630 121		
344050	903 078 630 121	346071	913 183 630 121		
344054	905 146 630 101	346072	913 183 630 121		

Elektrosätze

Zubehör
Ersatzteile

Universal-Elektrosätze (12 V-Bordnetze)



Blinküberwachung durch Blinkgeber mit C2-Funktion

universell verwendbar für Fahrzeuge **ohne** Checkcontrol-System, mit europäischen 3-pol. Austauschblinkgeber mit C2-Anschluss, mit Nebelschlussleuchten-Abschaltung

Bestell-Nr.

300 060 300 107

300 060 300 113

300 061 300 107 (mit Adapter für abweichende Blinkgeberbelegungen)

300 061 300 113 (mit Adapter für abweichende Blinkgeberbelegungen)

300 096 300 157 (nur Leitungssatz für Fahrzeuge mit C2-Vorrüstung)

300 096 300 163 (nur Leitungssatz für Fahrzeuge mit C2-Vorrüstung)



Blinküberwachung durch Steuergerät mit doppelter Blinkfrequenz

universell verwendbar für Fahrzeuge **ohne** Checkcontrol-System, mit Nebelschlussleuchten und Einparkhilfe-Abschaltung

Bestell-Nr.

300 052 300 107 (Steckdose mit Schraubkontakten, verlängerte Steckdosenzuleitung, z.B. für Pritsche)

300 052 300 113 (Steckdose mit Schraubkontakten, verlängerte Steckdosenzuleitung, z.B. für Pritsche)

300 072 300 107 (Steckdose mit Schraubkontakten)

300 072 300 113 (Steckdose mit Schraubkontakten)

300 073 300 113 (flache 40 mm-Steckdose mit Crimpkontakten und seitlichem Kabeleingang)



Blinküberwachung durch Steuergerät mit doppelter Blinkfrequenz

universell verwendbar für Fahrzeuge **mit** Checkcontrol-System, mit Nebelschlussleuchten und Einparkhilfe-Abschaltung

Bestell-Nr.

300 056 300 107 (Steckdose mit Schraubkontakten, verlängerte Steckdosenzuleitung, z.B. für Pritsche)

300 056 300 113 (Steckdose mit Schraubkontakten, verlängerte Steckdosenzuleitung, z.B. für Pritsche)



Blinküberwachung durch Steuergerät mit akustischer Fehlermeldung

universell verwendbar für Fahrzeuge **mit** Checkcontrol-System auch bedingt für Fahrzeuge mit Datenbustechnik (CAN), mit Nebelschlussleuchten und Einparkhilfe-Abschaltung

Bestell-Nr.

300 210 300 107 (Steckdose mit Schraubkontakten)

300 210 300 113 (Steckdose mit Schraubkontakten)

Ergänzungskits



Dauerplus- und Ladeleitung-Erweiterungskit

Beinhaltet den Anschluß für Kontakt 9, 10 und 11 nach DIN/ISO 11446 inkl. Absicherung und Trennrelais, 12V

Technische Daten:

- universaler E-Satz
- Anschluss vorne
- keine Blinküberwachung
- EPH-Abschaltung (Vorrüstung universell)
- Codierung nicht notwendig
- Dauerplus enthalten
- Ladeleitung enthalten

Art.-Nr.: 300 025 300 113



Checkcontrol-Ergänzungskit

(für einzelne BMW- und Opelmodelle)

Beinhaltet das Steuergerät (12V) inkl. Dauerplusanschluss und Absicherung für 10-polige Schnittstellen.

Art.-Nr.: 300 025 300 173



Dauerplus-Ergänzungskit "D1"

(Katalogbezeichnung "D1" in der 16 Tabellenspalte)

Beinhaltet den Anschluß für Kontakt 9 (13) nach DIN/Iso 11446 inkl. Absicherung

Art.-Nr.: 300 027 300 113



Ladeleitungs-Ergänzungskit "L1"

(Katalogbezeichnung "L1" in der 17 Tabellenspalte)

Beinhaltet den Anschluß für Kontakt 10 und 11 nach DIN/ISO 11446 inkl. Absicherung und Trennrelais, 12V

Art.-Nr.: 300 028 300 113



NSL/EPH Umschaltkit

Beinhaltet ein Umschaltrelais (12V) / Anschlußzubehör zur Änderung der Polarität der spezifischen Funktion, z.B. massegeschaltete Nebelschlußleuchten am Fahrzeug

Art.-Nr.: 300 065 300 005

Steuergeräte 12V – Signal-Verstärkungs-Module



Abbildungsbeispiele für Signal-Verstärkungs-Module

Identifikations-Nummer (vom Original-Steuergerät)		ersetzt durch	Artikelnummer	
506004	Blink-Steuergerät 12V EJH		900001506004	
506005	Steuergerät ASTM-12		900001506005	
506079	Steuergerät CC-Erweiterung		900001506079	
506244	Steuergerät ASTM PRO -C1	X	900001506499	
506274	Steuergerät ALM 10/1		900001506274	
506308	Steuergerät ASG 2000-121	X	900001506274	
506434	Steuergerät ASG 2000-221		900001506434	
506447	Steuergerät ASG 2000-361		nicht mehr lieferbar!	
506471	Steuergerät Jaeger A52040211		nicht mehr lieferbar!	
506472	Steuergerät EJH 321132-W203		nicht mehr lieferbar!	
506473	Steuergerät EJH 321133-A4	X	900001506434	
506499	Steuergerät ASTM Pro V4		900001506499	
506542	Steuergerät ASTM 10		900001506542	
506578	Steuergerät ECS 5D033		900001506578	
506623	Steuergerät WAM ASTM-R		900001506623	
506633	Steuergerät WESTFALIA-LightControl (LC)		900001506633	
506723	Steuergerät 14P. -5030		nicht mehr lieferbar!	
506727	Steuergerät Universal 58 231 021		nicht mehr lieferbar!	
506730	Steuergerät 10P TLM C2+54		nicht mehr lieferbar!	
506848	Steuergerät 14P 321059		900001506848	
506857	Steuergerät Vol. SIK 10		nicht mehr lieferbar!	
506862	Steuergerät 9P. 2(4)x21W 321054		nicht mehr lieferbar!	
506906	Steuergerät ASTM PRO B1		nicht mehr lieferbar!	
506907	Steuergerät ASTRA/ ZAFIRA UN17		900001506907	
506974	Steuergerät WAM TESTKOFFER (LCT)		900001506974	
506978	Steuergerät ASTM PRO A1	X	900001506499	
507042	Steuergerät ECS 5C040		900001507042	
507044	Steuergerät ASTM PRO V4 TD		900001507044	
507059	Steuergerät LightControl (LC-L)-TD		nicht mehr lieferbar!	
507075	Steuergerät EJH 321112		900001507075	
507082	Steuergerät EJH 321113		900001507082	
507085	Steuergerät EJH 321114		900001507085	
507091	Steuergerät 14P. EH 9509		900001507091	

Steuergeräte 12V – UCC-Steuergeräte

Steuergerät die mit dem CAN Netzwerk verbunden sind



Abbildungsbeispiel für UCC-Modul

Identifikations-Nummer (vom Original-Steuergerät)		ersetzt durch	Artikelnummer	
506625	Uni CAN Control BMW UCC-1		900001506625	
506626	Uni CAN Control PSA UCC-1 mit Buzzer		900001506626	
506627	Uni CAN Control Ford UCC-1		900001506627	
506628	Uni CAN Control Volvo UCC-1		nicht mehr lieferbar	
506629	Uni CAN Control Daimler UCC-1		900001506629	
506630	Uni CAN Control VW UCC-1		900001506630	
506631	Uni CAN Control Opel UCC-1		900001506631	
506632	Uni CAN Control Volvo UCC-2		nicht mehr lieferbar	
506668	Uni CAN Control Volvo UCC-3		900001506668	
506669	Uni CAN Control Volvo UCC-4		nicht mehr lieferbar	
506670	Uni CAN Control MA/FO UCC-1		900001506670	
506722	Uni CAN Control BMW UCC-3		nicht mehr lieferbar	
506737	Uni CAN Control BMW UCC-2		900001506625	
506738	Uni CAN Control Ford UCC-2		900001506738	
506796	Uni CAN Control PSA UCC-2		nicht mehr lieferbar	
506822	Uni CAN Control Daimler UCC-2		900001506822	
506823	Uni CAN Control Fiat UCC-1 mit Buzzer		900001506823	
506824	Uni CAN Control Fiat UCC 2		nicht mehr lieferbar	
506867	Uni CAN Control Ford UCC-4		900001506867	
506964	Uni CAN Control PSA UCC-3		900001506964	
507005	Uni CAN Control Renault UCC V-1		900001507005	
507007	Uni CAN Control BMW UCC HV-1		900001507007	
507040	Uni CAN Control Daimler UCC V4.0		900001507040	
507043	Uni CAN Control Daimler UCC V3		900001507043	
507062	Uni CAN Control Ford UCC 5		900001507062	
507097	Uni CAN Control VW UCC 2		nicht mehr lieferbar	
507098	Uni CAN Control VW UCC 3		900001507098	

Steuergeräte 12V – CAN-Module



Abbildungsbeispiel für
CAN-Modul

Identifikations-Nummer (vom Original-Steuergerät)		ersetzt durch	Artikelnummer	
506156	CAN Steuergerät DC Hella 5DS 008 895		900001506156	
506171	CAN Steuergerät DC Hella 5DS 008 102		nicht mehr lieferbar!	
506173	CAN Steuergerät DC Hella 5DS 008 493		900001506173	
506195	CAN Steuergerät DC		nicht mehr lieferbar!	
506229	CAN Steuergerät DC		nicht mehr lieferbar!	
506248	CAN Steuergerät DC		nicht mehr lieferbar!	
300001 506573	CAN Steuergerät DC	X	900001506873	
300001 506873	CAN Steuergerät DC		900001506873	

Steuergeräte 12V – CAN-Module



Abbildungsbeispiel für
CAN-Module

Identifikations-Nummer (vom Original-Steuergerät)		ersetzt durch	Artikelnummer	
506077	CAN Steuergerät AAG	X	900001506758	
506151	CAN Steuergerät AAG	X	900001506758	
506153	CAN Steuergerät AAG	X	900001506758	
506328	CAN Steuergerät AAG	X	900001506758	
506352	CAN Steuergerät AAG	X	900001506758	
300001 506553	CAN Steuergerät AAG	X	900001506758	
300001 506558	CAN Steuergerät AAG	X	900001506758	
300001 506658	CAN Steuergerät AAG	X	900001506758	
300001 506758	CAN Steuergerät AAG		900001506758	
300001 506194	CAN Steuergerät AAG	X	900001506562	
300001 506557	CAN Steuergerät AAG		900001506557	
300001 506560	CAN Steuergerät AAG		900001506560	
300001 506561	CAN Steuergerät AAG	X	nicht mehr lieferbar	
300001 506562	CAN Steuergerät AAG		900001506562	
300001 506569	CAN Steuergerät AAG		900001506569	
300001 506667	CAN Steuergerät AAG		900001506667	
300001 506687	CAN Steuergerät AAG		900001506569	
300001 506697	CAN Steuergerät AAG		900001506697	
300001 506821	CAN Steuergerät AAG		900001506821	
300001 506710	CAN Steuergerät AAGS		900001506710	
300001 506790	CAN Steuergerät AAGS		900001506790	
300001 506869	CAN Steuergerät AAGS	X	900001506869	
300001 506870	CAN Steuergerät AAGS		900001506870	
300001 507025	CAN Steuergerät AAGS		900001506869	
300001 507012	CAN Steuergerät AAGS		900001507012	
300001 507014	CAN Steuergerät AAGS		900001507014	
300001 507015	CAN Steuergerät AAGS		900001507015	
300001 507016	CAN Steuergerät AAGS		900001507016	

Relais + Blinkgeber



NSL-Abschalt-Relais (z.B. DC E-Klasse)

30= Eingang (NSL-Schalter)
87a= Öffner Kontakt (NSL-Fahrzeug)
85= Ausgang Steckdose (NSL-Anhänger)

Art.-Nr.: 900 001 506 053



Blinkgeber (franz.), 4-polig (506148)

C=49a Ausgang Blinkgeber +=49 Eingang Blinkgeber -=31
Masse R=C 1. Kontrolleuchte
Kit mit C2-Leuchte und Kabel

Art.-Nr.: 900 001 506 147



Lastrelais bis 25A (Wechsler)

1=86 Eingang Steuerleitung
2=85 Masse Steuerleitung
3=30 Eingang Schaltkontakt
4=87a Öffner Schaltkontakt
5=87 Schließer Schaltkontakt

Art.-Nr.: 900 001 506 186



Warnblinkschalter mit C2-Funktion (VW T4 ab 07/98)

Art.-Nr.: 900 001 506 287



Lastrelais bis 70A (z.B. Volvo,...)

1=86 Eingang Steuerleitung
2=85 Masse Steuerleitung
3=30 Eingang Schaltkontakt
4=87a Öffner Schaltkontakt
5=87 Schließer Schaltkontakt

Art.-Nr.: 900 001 506 464



Umschalt-Relais Mini-Bauform, z.B. Espace, Alfa, Fiat,... (506742)

1=86 Eingang Steuerleitung
2=85 Masse Steuerleitung
3=30 Eingang Schaltkontakt
4=87a Öffner Schaltkontakt
5=87 Schließer Schaltkontakt

Art.-Nr.: 900 001 506 742

Relais + Blinkgeber



Blinkgeber (europäisch), 3 polig + C2 (506811)

B=49 Eingang Blinkgeber
L=49a Ausgang Blinkgeber
E=31 Masse

Art.-Nr.: 900 001 506 811



Blinkgeber (europäisch), 3 polig + C2 (506811)

Kit mit C2-Leuchte und Kabel
B=49 Eingang Blinkgeber L=49a Ausgang Blinkgeber E=31
Masse

Art.-Nr.: 900 002 506 811

Zuordnung Steuergeräte und Steckdosen

Elektrosatz	Identifikationsnummer	Ersatz-Blinkgeber	Steckdose	
			7-polig Bestell-Nr.	13-polig Bestell-Nr.
Bestell-Nr.		Bestell-Nr.		
300025300173	Steuergerät 10p 506079	nur kpl. mit E-Satz		
300073300113	Steuergerät 12p ALM12/1/ASTM12/ASG2000-121	900001506005	-	900001506124
300200300113	Blinkgeber 30p 506691	900001506691	-	900001506439
300201300113	Steuergerät 22p ASTM LC	900001506633	-	900001506439
303121300113	Steuergerät 15p 6 908 767	900001506563	-	900001506439
303122300113	Blinkgeber 8p 54 220 003	900001506961	-	-
303123300113	Steuergerät 15p 8 369 019 / 6 908 767	900001506563	-	900001506439
303124300113	Steuergerät 15p 8 369 019 / 6 908 767	900001506563	-	900001506439
303127300113	Steuergerät 15p 8 369 019 / 6 908 767	900001506563	-	900001506439
303137300113	Steuergerät 15p 8 369 019 / 6 908 767	900001506563	-	900001506680
303189300113	Steuergerät 15p 8 369 019 / 6 908 767	900001506563	-	900001506439
303202300113	Steuergerät ASTM pro V4 (alt: ASTM pro C1)	900001506499	-	900001506386
303205300113	Steuergerät ASTM pro V4 (alt: ASTM pro C1)	900001506499	-	900001506387
303235300113	Steuergerät ASTM pro V4 (alt: ASTM pro C1)	900001506499	-	900001506386
303240300113	Steuergerät ASTM pro V4 (alt: ASTM pro C1)	900001506499	-	900001506387
303368300113	Steuergerät BMW UCC-HV-1	900001507007	-	900001506439
303372300113	Steuergerät BMW UCC-HV-1	900001507007	-	900001506439
303372300113	Steuergerät BMW UCC-HV-1	900001507007	-	900001506607
303450300113	Steuergerät 18+10p 506577 (5F001)	900001506577	-	900001506439
303461300113	Steuergerät 18+10p 506577 (5F001)	900001506577	-	900001506439
304144300113	Steuergerät PSA (alt. UCC-2) UCC-3	900001506964	-	900001506001
304157300113	Steuergerät PSA UCC-3	900001506964	-	900001506439
305226300113	Steuergerät AAG	900001506765	-	900001506386
305227300113	Steuergerät AAG	900001506765	-	900001506124
305268300113	Steuergerät 300001506560	900001506560	900001506397	900001506124
305269300107	Steuergerät AAG	900001506765	900001506397	-
305269300113	Steuergerät AAG	900001506479	-	900001506124
305384300113	4H0.907.383.C	900001506663	-	900001506123
305385300113	4G8.907.383	900001506710	-	900001506123
305385300113	Steuergerät Ersatzteil 4G8.907.383	900001506710	-	900001506710
305386300113	4G8.907.383	900001506710	-	900001506123
305387300113	Steuergeraet AAG 2. Gen. 4G8.907.383.B	900001507015	-	900001506607
305437300113	Steuergeraet AAGS 2. Gen. 4M0.907.383.F	900001506870	-	900001506617
305500300113	Steuergerät AAG	900001506569	-	900001506387
306126300113	Steuergerät 16p 58 231 021/12V	900001506727	-	900001506680
306189300113	Steuergerät 30p 506270	900001506270	-	900001506439
306203300113	Steuergerät 16p 58 231 021/12V	900001506727	-	900001506680
306217300001	Steuergerät ALM12/1/ASTM12/ASG2000-121	900001506005	-	-
306218300113	Steuergerät 30p 506691	900001506691	-	900001506386
306220300113	Steuergerät ASTM pro V4 (alt: ASTM pro C1)	900001506499	-	900001506386
306239300113	Steuergerät ASTM pro V4 (alt: ASTM 31)	900001506499	-	900001506439
306254300113	Steuergerät ASTM pro V4	900001506499	-	900001506124
306260300113	Steuergerät 30p 506270 A	900001506270	-	900001506124

Zuordnung Steuergeräte und Steckdosen

Elektrosatz	Identifikationsnummer	Ersatz-Blinkgeber	Steckdose	
			7-polig Bestell-Nr.	13-polig Bestell-Nr.
Bestell-Nr.		Bestell-Nr.		
306353300113	Steuergerät 30p 506270 A	900001506270	-	900001506001
306383300113	Steuergerät ASTM pro V4	900001506499	-	900001506439
306392300113	Steuergerät ASTM pro V4	900001506499	-	900001506439
306441300113	Steuergerät ASTM pro V4	900001506499	-	900001506001
306467300113	Steuergerät ASTM pro V4	900001506499		900001506710
306469300113	Steuergerät ASTM PRO V4	900001506499	-	900001506123
306520300113	Steuergerät 12p ASTM 10	900001506542	-	900001506387
306540300113	Steuergerät 30p (ASTM pro C1 alt) ASTM V4	900001506499	-	900001506439
306560300113	Steuergerät 30p (ASTM pro C1 alt) ASTM V4	900001506499	-	900001506386
306570300113	Steuergerät 506270 A	900001506270	-	900001506386
306580300113	Steuergerät 506270 A	900001506270	900001506424	900001506439
306592300113	Steuergerät 7p 58 227 001	900001506540	-	900001506387
306606300113	Steuergerät 506270 A	900001506270	-	900001506001
307122300113	Steuergerät 14p 321059	900001506848	-	900001506439
307260300113	Steuergerät 12p ASTM 10	900001506542	-	900001506387
307376300113	Flash Control - (2+1)* 21 W	900001506786	-	
307522300113	Steuergerät 5C040	900001507042	-	900001506439
307556300113	Steuergerät Ford UCC-5 506738	900001507062	-	900001506439
307573300113	Steuergerät	900001507042	-	900001506439
313004300107	Kontrolleinheit 58 211 001	900001507401	900001506424	-
313072300107	Steuergerät 12p ALM12/1/ASTM12/ASG2000-121	900001506005	900001506424	-
313108300113	Steuergerät AAG A9069009901	900001507050	-	900001506439
313134300113	nicht erforderlich	-	-	900001506386
313135300113	nicht erforderlich	-	-	900001506439
313138300113	nicht erforderlich	-	-	900001506438
313386300143	Steuergerät Daimler UCC-1	900001506629	-	900001506124
313406300113	Steuergerät Daimler UCC-1	900001506629	-	900001506124
313430300113	Steuergerät Daimler UCC-1	900001506629	-	900001506124
314267300113	Steuergerät ASTM R	900001506623	-	900001506439
314274300113	Steuergerät 321054 / 321130	900001506862	-	900001506439
314295300113	Steuergerät 16p nur beim Opel-Händler erhältlich	-	-	900001506439
314335300113	Steuergerät ASTM R	900001506623	-	900001506439
314364300113	nicht erforderlich		-	
314373300113	Steuergerät ASTM 10	900001503907	-	900001506439
314390300113	nur beim Opel-Händler erhältlich	-	-	900001506387
314402300113	nur beim Opel-Händler erhältlich	-	-	900001506387
314422300113	Steuergerät ASTM LC	900001506633	-	900001506439
315157300113	Steuergerät PSA UCC-3	900001506964	-	900001506439
315182300113	Steuergerät PSA UCC-3	900001506964	-	900001506001
315185300113	Steuergerät PSA UCC-3	900001506964	-	900001506001
315196300113	Steuergerät PSA UCC-3	900001506964	-	900001506001
316114300113	Steuergerät 10p ALM 10/1 (alt: 58207002)	900001506274	-	900001506001
316114300113	Steuergerät 12p ALM12/1/ASTM12/ASG2000-121	900001506005	-	900001506001

Zuordnung Steuergeräte und Steckdosen

Elektrosatz	Identifikationsnummer	Ersatz-Blinkgeber	Steckdose	
			7-polig Bestell-Nr.	13-polig Bestell-Nr.
Bestell-Nr.		Bestell-Nr.		
316117300113	Steuergerät 10p ALM 10/1 (alt: 58207002)	900001506274	-	900001506680
316117300113	Steuergerät 12p ALM12/1/ASTM12/ASG2000-121	900001506005	-	900001506439
316135300113	kein Steuergerät	-	-	900001506387
316152300113	Steuergerät 12p ALM12/1/ASTM12/ASG2000-121	900001506005	900001506397	900001506001
316176300113	Steuergerät 10p TLM C2+54	900001506730	-	900001506680
316207300113	Steuergerät 321054 / 321130	900001506862	-	900001506001
316252300113	Steuergerät ASTM R	900001506623	-	900001506001
316259300113	Steuergerät 10p TLM C2+54	900001506730		
316318300113	kein Steuergerät	-	-	900001506721
316319300113	kein Steuergerät	-	-	900001506123
316321300113	Steuergerät ASTM LC	900001506633	-	900001506439
316403300113	Steuergerät 785087		-	900001506439
316404300113	Steuergerät 30p ASTM V4 TD	900001507044	-	900001506439
316407300113	Steuergerät	900001507174	-	900001506439
316410300113	Steuergerät 10p 506623	900001506623	-	900001506001
320049300113	ohne Steuergerät/Lastrelais 506464	900001506464	-	900001506439
320051300113	Steuergerät 30p ASTM pro C1/V4	900001506499	-	900001506439
320058300113	Steuergerät 30p ASTM pro C1/V4	900001506499	-	900001506439
320117300113	Steuergerät ASTM LC	900001506633	-	900001506439
320320300113	Steuergerät 30p ASTM pro C1/V4	900001506499	-	900001506439
320400300113	Steuergerät 30p ASTM pro C1/V4	900001506499	-	900001506386
320540300113	Steuergerät 12p ALM12/1/ASTM12/ASG2000-121	900001506005	-	900001506001
320780300113	Steuergerät 12p ALM12/1/ASTM12/ASG2000-121	900001506005	-	900001506439
321044300113	Steuergerät VW UCC1 506630	900001506630	-	900001506124
321106300113	Steuergerät 5DS 008 769 - 107	900001506172	-	900001506439
321318300113	WBS 6NO 953 253 C	900001506287	900001506424	900001506680
321500300113	Steuergerät AAG 506 107	900001506667	-	900001506439
321523300113	ohne Steuergerät	-	-	900001506617
321650300113	Steuergerät 506758, 506758	900001506758	-	900001506387
321651300113	Steuergerät 506758	900001506758	-	900001506387
321652300113	-	-	-	900001506387
321653300113	-	-	-	900001506387
321661300113	-	-	-	900001506438
321705300113	Steuergerät AAG 300001506758	900001506758	-	900001506387
321765300113	Steuergerät AAG 7P0.907.383.B NAR	900001506660	900001506342	900001506438
321766300113	Steuergerät AAG2 300001507016	900001507016	-	900001506438
323045300113	Steuergerät 15p 8 369 018/908 767	900001506563	-	900001506439
323064300113	Steuergerät 15p 6 908 767	900001506563	-	900001506439
323074300113	nicht erforderlich	-	-	900001506437
323080300113	Steuergerät 30p (ASTM pro C1 alt) ASTM V4	900001506499	-	900001506124
323084300113	Steuergerät 506558	900001506558	-	900001506001
323097300113	Steuergerät BMW UUC2 506737	900001506625	-	900001506001
323102300113	nicht erforderlich	-	-	900001506617

Zuordnung Steuergeräte und Steckdosen

Elektrosatz	Identifikationsnummer	Ersatz-Blinkgeber	Steckdose	
			7-polig Bestell-Nr.	13-polig Bestell-Nr.
Bestell-Nr.		Bestell-Nr.		
323107300113	nicht erforderlich	-	-	900001506437
323141300113	nicht erforderlich	-	-	900001506439
323410300113	Steuergerät 506270 A	900001506270	-	900001506439
323411300113	nicht erforderlich	-	-	900001506607
327014300113	Steuergerät 506 107	900001506107	-	900001506439
327068300113	Steuergerät AAG2 300001507016	900001507016	-	900001506001
332303300113	Steuergerät 5C018	nur kpl. mit E-Satz	-	900001506001
332305300113	Steuergerät ASTM LC	900001506633	-	900001506001
332306300113	Steuergerät 10p ASTM R	900001503907	-	900001506439
332314300113	Steuergerät ASTM LC	900001506633	-	900001506001
332366300113	Steuergerät ASTM LC	900001506633	-	900001506439
332680300113	Steuergerät 10p 506079	nur kpl. mit E-Satz	-	900001506387
335229300113	Steuergerät 10p ASTM 10	900001506542	-	900001506438
335250300113	Steuergerät 10p ASTM R	900001506623	-	900001506439
335289300113	Steuergerät p3+2p C2 506811	900001506811	-	900001506439
335289300113	Flash Control - (2+1)*21 W	900001507786	-	900001506680
335299300113	Flash Control - (2+1)*21 W	900001507786	-	900001506680
335302300113	Steuergerät 10p ASTM 10	900001506542	-	900001506617
335303300113	Steuergerät 10p ASTM 10	900001506542	-	900001506617
335304300113	Steuergerät 10p ASTM 10	900001506542	-	900001506617
335305300113	Steuergerät 30p 506270 A	900001506270	-	900001506617
335323300113	Steuergerät 10p ASTM 10	900001506542	-	900001506617
335345300113	Steuergerät ASTM V4	900001506499	900001506397	900001506001
335346300113	Steuergerät 5C028	900001506578	-	900001506439
335360300113	Steuergerät 5C028	900001506578	-	
335393300113	Steuergerät 5C028	900001506578	-	900001506439
335394300113	Steuergerät ASTM V4	900001506499	-	900001506439
335397300113	Steuergerät 22p 506633	900001506633	-	900001506439
335398300113	Steuergerät 5C033	900001506578	-	900001506439
335455300113	Steuergerät ASTM V4	900001506499	900001506397	900001506439
335456300113	Steuergerät	900001507131	-	900001506439
335600300113	Steuergerät 12p ASTM 10	900001506542	-	900001506617
338680300113	Steuergerät 12p ALM12/1/ASTM12/ASG2000-121	900001506005	-	900001506438
340072300113	Steuergerät 10p TLM C2+54	900001506639	-	900001506680
340075300113	Steuergerät 10p CCM	900001506079	900001506054	900001506386
340093300113	Steuergerät ASTM LC	900001506633	-	900001506439
340099300113	Steuergerät ASTM LC	900001506633	-	900001506001
340136300113	Steuergerät 9509	900001507091	-	900001506680
341016300113	Steuergerät 5C022	nur kpl. mit E-Satz	-	900001506680
342097300113	Steuergerät 5C033 (alt 5C028)	900001506578	-	900001506439
342103300113	Steuergerät 5C033 (alt 5C028)	900001506578	-	900001506387
342184300113	Steuergerät 5C033 (alt 5C028)	900001506578	-	900001506680
342190300113	Steuergerät ASTM LC	900001506633	-	900001506439

Zuordnung Steuergeräte und Steckdosen

Elektrosatz	Identifikationsnummer	Ersatz-Blinkgeber	Steckdose	
			7-polig Bestell-Nr.	13-polig Bestell-Nr.
Bestell-Nr.		Bestell-Nr.		
342197300113	Steuergerät ASTM V4	900001506499	900001506397	900001506001
342200300113	Steuergerät ASTM LC	900001506633	-	900001506001
342239300113	nicht erforderlich	-	-	900001506680
343037300113	Steuergerät 12p ASTM 10	900001506542	-	900001506439
343060300113	Steuergerät 12p ASTM 10	900001506542	-	900001506439
343063300113	Steuergerät 5D033 (alt 5C028,5C033)	900001506578	-	900001506387
343066300113	Steuergerät ASTM LC	900001506633	-	900001506124
343067300113	Flash Control - (2+1)*21 W	900001506744	-	900001506387
343069300113	Steuergerät UCC-1 MA/FO	900001506670	-	900001506439
343074300113	Steuergerät ASTM LC	900001506633	-	900001506439
343105300113	Steuergerät Blinkerüberwachung	900001507075	-	900001506680
343660300113	Steuergerät 12p ASTM 10	900001506542	-	900001506386
345028300113	Steuergerät ASTM LC	900001506633	-	900001506439
345066300113	Steuergerät ASTM LC	900001506633	-	900001506439
345068300113	Steuergerät ASTM LC	900001506633	-	900001506439
345069300113	Steuergerät ASTM LC	900001506633	-	900001506001
345070300113	TLM C2-FOG-REV-PDC (+)	900001506723	-	900001506680
345079300113	Steuergerät ASTM LC	900001506633	-	900001506439
345080300113	Steuergerät ASTM LC	900001506633	-	900001506439
345082300113	Steuergerät ASTM LC	900001506633	-	900001506439
345155300113	Steuergerät 24p., 507130	900001507130	-	900001506439
345168300113	Steuergerät ASTM LC	900001506633	-	900001506439
345169300113	Steuergerät ASTM LC	900001506633	-	900001506439
345220300107	Steuergerät 12p 506005	900001506005	900001506054	
345480300113	Steuergerät 12p ASTM 10	900001506542	-	900001506438
345481300113	Steuergerät 14p., 321059	900001506848	-	900001506680
345760300113	Steuergerät 12p ALM12/1/ASTM12/ASG2000-121	900001506005	-	900001506387
345880300113	Steuergerät 12p ALM12/1/ASTM12/ASG2000-121	900001506005	-	900001506124
345881300113	Steuergerät 12p ALM12/1/ASTM12/ASG2000-121	900001506005	-	900001506124
346057300113	Steuergerät 5C022	nur kpl. mit E-Satz	-	900001506680
346059300113	Blinkgeber 3p+2p C2 506811	900001506811	-	900001506439
346066300113	Steuergerät 12p ASTM 10	900001506542	-	900001506439
346071300113	Steuergerät ASTM LC	900001506633	-	900001506439
348020300113	Flash Control - (2+1)*21 W	900001507786	-	
348023300113	Flash Control - (2+1)*21 W	900001507786	-	
348026300113	Flash Control - (2+1)*21 W	900001507786	-	
348037300113	Steuergerät ASTM LC	900001506633	-	900001506439
348054300113	Steuergerät 14p., 321059	900001506848	-	900001506439
348055300113	Steuergerät 14p., 321059	900001506848	-	900001506439
348062300113	Steuergerät 14p 321059	900001506848	-	
349025300113	Steuergerät	900001506691	-	900001506439
349049300113	Steuergerät ASTM LC	900001506633	-	900001506439
300052300107/113	Steuergerät 12p ALM12/1/ASTM12/ASG2000-121	900001506005	900001506424	900001506439

Zuordnung Steuergeräte und Steckdosen

Elektrosatz	Identifikationsnummer	Ersatz-Blinkgeber	Steckdose	
			7-polig Bestell-Nr.	13-polig Bestell-Nr.
Bestell-Nr.		Bestell-Nr.		
300056300107/113	Steuergerät 30p 506 270 A	900001506270	900001506424	900001506439
300060300107/113	Blinkgeber 3p+2p C2 506 811	900001506811	900001506424	900001506680
300061300107/113	Blinkgeber 3p+2p C2 506 811	900001506811	900001506424	900001506680
300061300107/113	Adapter	900061305001		
300070300107/113	Steuergerät 10p ALM 10/1 (alt: 582070002)	900001506274	900001506424	900001506680
300071300107/113	Steuergerät 22p (58 231 024)	900001506104	900001506054	900001506387
300072300107/113	Steuergerät 12p ALM12/1/ASTM12/ASG2000-121	900001506005	900001506397	900001506001
300076300107/113	Steuergerät 22p ASG 2000-221	900001506434	900001506424	900001506439
300077300107/113	Steuergerät 22p 506 434	900001506434	900001506424	900001506439
300077300107/113	Steuergerät 30p 506 270 A	900001506270	900001506424	900001506439
300078300107/113	Steuergerät ASTM pro V4 (alt: ASTM pro C1)	900001506499	900001506424	900001506439
300080300107/113	Blinkadapter EKS 2000	900001506811	900001506424	900001506680
300210300107/113	Steuergerät 22p ASTM LC	900001506633	900001506424	900001506439
303056300107/113	Blinkgeber 4p Westfalia	900001507786	900001506397	900001506680
303116300107/113	Blinkgeber 8p 54 220 003	900001506961	900001506424	900001506680
303117300107/113	Blinkgeber 8p 54 220 003	900001506961	900001506424	900001506680
303119300107/113	Blinkgeber 8p 54 220 003	900001506961	900001506424	900001506680
303120300107/113	Blinkgeber 8p 54 220 003	900001506961	900001506424	900001506680
303140300107/113	Steuergerät 15p 8 369 019 / 6 908 767	900001506563	900001506384	900001506439
303180300107/113	Steuergerät 12p ALM12/1/ASTM12/ASG2000-121	900001506005	900001506424	900001506439
303338300107/113	Steuergerät BMW (alt:UCC-3) UCC-2	900001506737	900001506397	900001506001
303352300107/113	Steuergerät BMW UCC-HV-1	900001507007	900001506424	900001506439
303451300107/113	Steuergerät BMW (alt:UCC-1) UCC-2	900001506737	900001506424	900001506439
303460300107/113	Steuergerät BMW (alt:UCC-1) UCC-2	900001506737	900001506424	900001506439
304047300107/113	Blinkgeber 3p+2p C2 506 811	900001506811	900001506424	900001506680
304054300107/113	Steuergerät 12p ALM12/1/ASTM12/ASG2000-121	900001506005	900001506424	900001506439
304060300107/113	Blinkgeber 3p+2p C2 506 811	900001506811	900001506424	900001506680
304061300107/113	Steuergerät 12p ALM12/1/ASTM12/ASG2000-121	900001506005	900001506424	900001506439
304064300107/113	Steuergerät 12p ALM12/1/ASTM12/ASG2000-121	900001506005	900001506424	900001506439
304152300107/113	Steuergerät PSA (alt. UCC-2) UCC-3	900001506964	900001506397	900001506001
304400300107/113	WA_PSA_UCC-1	900001506626	900001506548	900001506439
304401300107/113	WA_PSA_UCC-1	900001506626	900001506548	900001506439
304402300107/113	WA_PSA_UCC-1	900001506626	900001506548	900001506439
304510300107/113	Blinkgeber 3p+2p C2 506 811	900001506811	900001506424	900001506680
305155300107/113	Blinkgeber 3p+2p C2 506811	900001506811	900001506424	900001506680
305161300107/113	Steuergerät 8p 321099/321105/321106	900001506252	900001506397	900001506386
305171300107/113	Steuergerät ASTM pro V4 (alt: ASTM 30)	900001506499	900001506424	900001506439
305177300107/113	Steuergerät 12p ALM12/1/ASTM12/ASG2000-121	900001506005	900001506397	900001506001
305179300107/113	Steuergerät 14p 321095	900001506399	900001506054	900001506386
305180300107/113	Steuergerät 12p ALM12/1/ASTM12/ASG2000-121	900001506005	900001506397	900001506001
305191300107/113	Steuergerät ASTM pro V4 (alt: ASTM 30)	900001506499	900001506424	900001506439
305205300107/113	Steuergerät 10+14+14op 321133	900001506473	900001506397	900001506001
305206300107/113	Steuergerät ASTM pro V4 (alt: ASTM 30)	900001506499	900001506397	900001506001

Zuordnung Steuergeräte und Steckdosen

Elektrosatz	Identifikationsnummer	Ersatz-Blinkgeber	Steckdose	
			7-polig Bestell-Nr.	13-polig Bestell-Nr.
Bestell-Nr.		Bestell-Nr.		
305207300107/113	Steuergerät 14p 321095	900001506399	900001506054	900001506386
305208300107/113	Steuergerät ASTM pro V4 (alt: ASTM pro C1)	900001506499	900001506397	900001506001
305209300107/113	Steuergerät ASTM pro V4 (alt: ASTM pro C1)	900001506499	900001506397	900001506001
305210300107/113	Steuergerät 5DS 008 408-10	900001506101	900001506397	900001506124
305212300107/113	Steuergerät 506205	900001506205	900001506397	900001506124
305213300107/113	Steuergerät 506205	900001506205	900001506397	900001506124
305213300107/113	Steuergerät 5DS 008 408-10	900001506562	900001506054	900001506386
305214300107/113	Steuergerät 300001506562	900001506562	900001506397	900001506124
305215300107/113	Steuergerät 5DS 008 408-10	900001506562	900001506054	900001506386
305216300107/113	Steuergerät 300001506557	900001506557	900001506397	900001506124
305220300107/113	Steuergerät 14p 321095	900001506399	900001506054	900001506386
305221300107/113	Steuergerät 12p ALM12/1/ASTM12/ASG2000-121	900001506005	900001506397	900001506001
305222300107/113	Steuergerät 30p ASTM 30	900001506275	900001506397	900001506001
305223300107/113	Steuergerät 12p ALM12/1/ASTM12/ASG2000-121	900001506005	900001506397	900001506001
305224300107/113	Steuergerät 10+14+14op 321133	900001506473	900001506397	900001506001
305228300107/113	Steuergerät 30p ASTM 30	900001506270	900001506424	900001506439
305255300107/113	Steuergerät AAG	900001506328	900001506424	900001506124
305256300107/113	Steuergerät 300001506558	900001506558	900001506397	900001506124
305272300107/113	Steuergerät AAG	900001506327	900001506397	900001506124
305329300107/113	1K0.907.383.F	900001506658	900001506344	900001506123
305330300107/113	1K0.907.383.F	900001506658	900001506344	900001506123
305403300107/113	Steuergerät AAG	900001506821	900001506397	900001506617
305404300107/113	Steuergerät AAG	900001506821	900001506397	900001506617
305406300107/113	Steuergerät AAG	900001506821	900001506397	900001506617
305407300107/113	Steuergeraet AAG 2. Gen. 5Q0.907.383.L	900001507014	900001506548	900001506607
305408300107/113	Steuergerät AAG 2	900001507014	900001506397	900001506617
305410300107/113	Steuergerät 506758	900001506153	900001506397	900001506124
305417300107/113	Steuergerät VW UCC V3	900001507098	900001506424	900001506617
306142300107/113	Blinkgeber 3p+2p C2 506811	900001506811	900001506424	900001506680
306150300107/113	Blinkgeber 3p+2p C2 506811	900001506811	900001506424	900001506680
306151300107/113	Blinkgeber 3p+2p C2 506811	900001506811	900001506424	900001506680
306152300107/113	Blinkgeber 3p+2p C2 506811	900001506811	900001506424	900001506680
306153300107/113	Blinkgeber 3p+2p C2 506811	900001506811	900001506424	900001506680
306154300107/113	Blinkgeber 3p+2p C2 506811	900001506811	900001506424	900001506680
306174300107/113	Steuergerät 12p ALM12/1/ASTM12/ASG2000-121	900001506005	900001506424	900001506439
306175300107/113	Steuergerät 30p 506270	900001506270	900001506424	900001506439
306186300107/113	Steuergerät 30p 506270	900001506270	900001506424	900001506439
306197300107/113	Blinkgeber 4p Westfalia	900001507786	900001506424	900001506680
306201300107/113	Blinkgeber 4p Westfalia	900001507786	900001506424	900001506680
306204300107/113	Steuergerät 30p 506270	900001506270	900001506424	900001506439
306215300107/113	Steuergerät 30p 506270	900001506270	900001506424	900001506439
306216300107/113	Steuergerät 12p ALM12/1/ASTM12/ASG2000-121	900001506005	900001506424	900001506439
306221300107/113	Steuergerät ASTM pro V4 (alt: ASTM pro C1)	900001506499	900001506397	900001506386

Zuordnung Steuergeräte und Steckdosen

Elektrosatz	Identifikationsnummer	Ersatz-Blinkgeber	Steckdose	
			7-polig Bestell-Nr.	13-polig Bestell-Nr.
Bestell-Nr.		Bestell-Nr.		
306224300107/113	Steuergerät ASTM pro V4 (alt: ASTM 31)	900001506499	900001506397	900001506386
306226300107/113	Steuergerät 12p ALM12/1/ASTM12/ASG2000-121	900001506005	900001506424	900001506439
306227300107/113	Steuergerät 12p ASTM 12	900001506005	900001506424	900001506438
306231300107/113	Steuergerät ASTM pro V4 (alt: ASTM 31)	900001506499	900001506424	900001506439
306237300107/113	Steuergerät ASTM pro V4 (alt: ASTM 31)	900001506499	900001506397	900001506001
306238300107/113	Steuergerät ASTM pro V4 (alt: ASTM 31)	900001506499	900001506424	900001506439
306240300107/113	Steuergerät ASTM pro V4 (alt: ASTM 31)	900001506499	900001506424	900001506439
306249300107/113	Steuergerät ASTM pro V4	900001506499	900001506397	900001506124
306252300107/113	Steuergerät ASTM pro V4 (alt: ASTM 31)	900001506499	900001506397	900001506386
306263300107/113	Steuergerät 30p 506270 A	900001506270	900001506397	900001506001
306265300107/113	Steuergerät ASTM pro V4	900001506499	900001506424	900001506439
306271300107/113	Steuergerät ASTM pro V4	900001506499	900001506424	900001506439
306371300107/113	Steuergerät ASTM pro V4	900001506499	900001506397	900001506124
306374300107/113	Steuergerät ASTM pro V4	900001506499	900001506397	900001506001
306375300107/113	Steuergerät UCC-1 Fiat		900001506424	900001506001
306394300107/113	Steuergerät ASTM pro V4	900001506499	900001506424	900001506439
306397300107/113	Steuergerät ASTM pro V4	900001506499	900001506424	900001506438
306507300107/113	Blinkgeber 3p+2p C2 506811	900001506811	900001506424	900001506680
306508300107/113	Blinkgeber 3p+2p C2 506811	900001506811	900001506424	900001506680
306510300107/113	Steuergerät 30p 506270 A	900001506270	900001506424	900001506439
306530300107/113	Steuergerät 506270 A	900001506270	900001506424	900001506439
306531300107/113	Steuergerät 506270 A	900001506270	900001506424	900001506439
306531300107/113	Steuergerät 30p ASTM pro V4	900001506499	900001506424	900001506439
306550300107/113	Steuergerät 30p (ASTM pro C1 alt) ASTM V4	900001506499	900001506397	900001506386
306590300107/113	Steuergerät Lancia	900001506691	900001506424	900001506439
306605300107/113	Steuergerät ASTM pro V4	900001506499	900001506424	900001506439
306640300107/113	Steuergerät ASTM pro V4	900001506499	900001506424	900001506439
307120300107/113	Steuergerät 12p ALM12/1/ASTM12/ASG2000-121	900001506005	900001506397	900001506386
307121300107/113	Steuergerät 12p ASTM 10	900001506542	900001506424	900001506439
307162300107/113	Blinkgeber 3p+2p C2 506811	900001506811	900001506424	900001506680
307194300107/113	Blinkgeber 3p+2p C2 506811	900001506811	900001506424	900001506680
307200300107/113	Steuergerät 12p ASTM 12	900001506005	900001506397	900001506386
307231300107/113	Steuergerät 12p ASTM 12	900001506005	900001506397	900001506386
307232300107/113	Steuergerät 12p ASTM 12	900001506005	900001506424	900001506438
307234300107/113	Steuergerät 10p/12p 5C006 / ASTM 12	900001506398	900001506397	900001506001
307234300107/113	Steuergerät 10p/12p 5C006 / ASTM 12	900001506005	900001506397	900001506001
307240300107/113	Steuergerät 12p ALM12/1/ASTM12/ASG2000-121	900001506005	900001506397	900001506386
307242300107/113	Steuergerät 12p ALM12/1/ASTM12/ASG2000-121	900001506005	900001506424	900001506439
307244300107/113	Steuergerät 12p ALM12/1/ASTM12/ASG2000-121	900001506005	900001506424	900001506439
307260300107/113	Steuergerät 12p ALM12/1/ASTM12/ASG2000-121	900001506005	900001506424	900001506439
307264300107/113	Steuergerät 12p ALM12/1/ASTM12/ASG2000-121	900001506005	900001506397	900001506439
307280300107/113	Steuergerät 12p ALM12/1/ASTM12/ASG2000-121	900001506005	900001506397	900001506386
307290300107/113	Steuergerät 12p ALM12/1/ASTM12/ASG2000-121	900001506005	900001506397	900001506001

Zuordnung Steuergeräte und Steckdosen

Elektrosatz	Identifikationsnummer	Ersatz-Blinkgeber	Steckdose	
			7-polig Bestell-Nr.	13-polig Bestell-Nr.
Bestell-Nr.		Bestell-Nr.		
307360300107/113	Steuergerät 12p ALM 12/1 ASTM 10	900001506542	900001506397	900001506386
307385300107/113	Steuergerät Ford UCC-4	900001506867	900001506424	900001506439
307386300107/113	Steuergerät Ford UCC-4	900001506867	900001506424	900001506439
307397300107/113	Steuergerät ASTM LC	900001506633	900001506397	900001506001
307400300107/113	Steuergerät Ford UCC-1	900001506627	900001506424	900001506439
307402300107/113	Steuergerät Ford UCC-2 506738	900001506738	900001506397	900001506001
307402300107/113	Steuergerät Ford UCC-2 506738	900001506738	900001506424	900001506439
307442300107/113	Steuergerät Ford UCC-2 506738	900001506738	900001506397	900001506001
307473300107/113	Steuergerät Ford UCC-2 506738	900001506738	900001506397	900001506001
307474300107/113	Steuergerät Ford UCC-2 506738	900001506738	900001506397	900001506001
307478300107/113	Steuergerät Ford UCC-5 506738	900001507062	900001506397	900001506001
307499300107/113	Steuergerät Ford UCC-5 506738	900001507062	900001506397	900001506001
307500300107/113	Steuergerät Ford UCC-2 506738	900001506738	900001506424	900001506439
313053300107/113	Steuergerät 13p 5DK 004 087-02	900001507900	900001506424	900001506680
313061300107/113	Steuergerät 7p 58 227 001	900001506540	900001506424	900001506680
313067600107/113	Steuergerät 7p 58 227 001	900001506540	900001506424	900001506680
313082300107/113	Steuergerät ASTM pro V4 (alt: ASTM 30)	900001506499	900001506424	900001506680
313084300107/113	Steuergerät 14p+22p ASG 2000-361	900001506447	900001506424	900001506439
313084300107/113	Steuergerät 14p+22p 321132 PA66GS30	900001506472	900001506424	900001506439
313101300107/113	Steuergerät 7p 58 227 01	900001506540	900001506424	900001506680
313103300107/113	Steuergerät 12p ALM12/1/ASTM12/ASG2000-121	900001506005	900001506424	900001506439
313105300107/113	Steuergerät 5DS 008 769-10	900001506172	900001506424	900001506439
313116300107/113	kein Steuergerät erforderlich, im Bordnetz integriert	-	900001506054	900001506387
313117300107/113	nicht lieferbar	-	900001506397	900001506386
313120300107/113	Steuergerät 10p ALM 10/1 (alt: 58207002)	900001506274	900001506424	900001506680
313120300107/113	Steuergerät 12p ALM12/1/ASTM12/ASG2000-121	900001506005	900001506424	900001506439
313121300107/113	Steuergerät 30p (ASTM pro C1 alt) ASTM V4	900001506499	900001506397	900001506386
313122300107/113	Steuergerät 5DS 008 769-10	900001506172	900001506424	900001506439
313167300107/113	Steuergerät 5DS 008 102-107	900001506171	900001506424	900001506439
313168300107/113	Steuergerät 5DS 008 769-10	900001506172	900001506692	900001506439
313174300107/113	Steuergerät 12p ALM12/1/ASTM12/ASG2000-121	900001506005	900001506397	900001506001
313176300107/113	Steuergerät 30p 506 270	900001506270	900001506424	900001506439
313195300107/113	-	-	900001506397	900001506001
313196300107/113	Steuergerät 5DS 008 493-107	900001506173	900001506397	900001506386
313208300107/113	Steuergerät 506 156	900001506156	900001506397	900001506439
313210300107/113	Steuergerät 506 156	900001506156	900001506397	900001506124
313211300107/113	Steuergerät 300001506573	900001506573	900001506397	900001506124
313212300107/113	Steuergerät 300001506573	900001506573	900001506397	900001506124
313231300107/113	Steuergerät Daimler UCC-2 506822	900001506822	900001506424	900001506123
313234300107/113	Steuergerät 12p ALM12/1/ASTM12/ASG2000-121	900001506005	-	900001506438
313361300107/113	Steuergerät Daimler UCC-1	900001506629	900001506397	900001506124
313398300107/113	Steuergerät Daimler UCC-1	900001506629	900001506424	900001506124
313432300107/113	Steuergerät Daimler UCC-4	900001507040	900001506397	900001506124

Zuordnung Steuergeräte und Steckdosen

Elektrosatz	Identifikationsnummer	Ersatz-Blinkgeber	Steckdose	
			7-polig Bestell-Nr.	13-polig Bestell-Nr.
Bestell-Nr.		Bestell-Nr.		
313432300107/113	Steuergerät Daimler UCC-4	900001507040	900001506424	900001506710
313436300107/113	Steuergerät Daimler UCC-3	900001507043	900001506397	900001506001
314237300107/113	Steuergerät 12p ALM12/1/ASTM12/ASG2000-121	900001506005	900001506424	900001506439
314244300107/113	Steuergerät 12p ALM12/1/ASTM12/ASG2000-121	900001506005	900001506424	900001506439
314245300107/113	Steuergerät 14p/12p 321095	900001506399	900001506054	900001506387
314245300107/113	Steuergerät 14p/12p ASTM 12	900001506005	900001506054	900001506387
314250300107/113	Blinkgeber 3p+2p C2 506811	900001506811	900001506424	900001506680
314251300107/113	Blinkgeber 3p+2p C2 509811	900001506811	900001506424	900001506680
314253300107/113	Blinkgeber 3p+2p C2 509811	900001506811	900001506424	900001506680
314254300107/113	Blinkgeber 3p+2p C2 509811	900001506811	900001506424	900001506680
314256300107/113	Blinkgeber 3p+2p C2 509811	900001506811	900001506424	900001506680
314257300107/113	Blinkgeber 3p+2p C2 509811	900001506811	900001506424	900001506680
314257300107/113	Steuergerät 12p ALM12/1/ASTM12/ASG2000-121	900001506005	900001506424	900001506439
314263300107/113	Steuergerät 12p ALM12/1/ASTM12/ASG2000-121	900001506005	900001506424	900001506439
314263300107/113	Steuergerät 12p ASTM R	900001506623	900001506424	900001506439
314264300107/113	Steuergerät 12p ALM12/1/ASTM12/ASG2000-121	900001506005	900001506424	900001506439
314265300107/113	Steuergerät 12p ALM12/1/ASTM12/ASG2000-121	900001506005	900001506424	900001506439
314275300107/113	Steuergerät 321054 / 321130	900001506862	-	900001506439
314283300107/113	Steuergerät 30p ASTM pro A1/C1/V4	900001506499	900001506424	900001506439
314289300107/113	Steuergerät 12p ALM12/1/ASTM12/ASG2000-121	900001506005	900001506424	900001506439
314300300107/113	Steuergerät 244 538 50	900001506907	900001506424	900001506438
314307300107/113	Steuergerät ASTM LC	900001506633	900001506424	900001506439
314342300107/113	WA Opel UCC-1	900001506631	900001506424	900001506439
314386300107/113	WA_Opel_UCC-1	900001506631	900001506424	900001506439
314400300107/113	Steuergerät 30p ASTM pro A1/C1/V4	900001506499	900001506424	900001506439
314436300107/113	WA_Opel_UCC-1	900001506631	900001506424	900001506439
314451300107/113	Steuergerät ASTM LC	900001506633	900001506424	900001506439
314513300107/113	WA_Opel_UCC-1	900001506631	900001506397	900001506001
314513300107/113	WA_Opel_UCC-1	900001506631	900001506424	900001506680
314514300107/113	WA Opel UCC-1	900001506631	900001506424	900001506680
314860300107/113	Steuergerät ASTM R	900001506623	900001506054	900001506387
314870300107/113	Steuergerät ASTM R	900001506623	900001506424	900001506439
315072300107/113	Blinkgeber 3p+2p C2 506811	900001506811	900001506424	900001506680
315073300107/113	Blinkgeber 3p+2p C2 506811	900001506811	900001506424	900001506680
315097300107/113	Blinkgeber 3p+2p C2 506811	900001506811	900001506424	900001506680
315109300107/113	Steuergerät PSA UCC-1 506626	900001506626	900001506424	900001506439
315110300107/113	Steuergerät PSA UCC-1 506626	900001506626	900001506397	900001506001
316113300107/113	Steuergerät 12p ALM12/1/ASTM12/ASG2000-121	900001506005	900001506397	900001506001
316118300107/113	Steuergerät 12p ALM12/1/ASTM12/ASG2000-121	900001506005	900001506424	900001506439
316120300107/113	Blinkgeber 4p+2p C2 70 BGi000	900001506147	900001506424	900001506439
316123300107/113	Steuergerät 12p ALM12/1/ASTM12/ASG2000-121	900001506005	900001506424	900001506439
316124300107/113	Blinkgeber 5p 54 201 126	900001507731	900001506424	900001506680
316126300107/113	Blinkgeber 5p 54 201 126	900001507731	900001506424	900001506680

Zuordnung Steuergeräte und Steckdosen

Elektrosatz	Identifikationsnummer	Ersatz-Blinkgeber	Steckdose	
			7-polig Bestell-Nr.	13-polig Bestell-Nr.
Bestell-Nr.		Bestell-Nr.		
316128300107/113	ALM12/1/ASTM12/ASG2000-121	900001506005	900001506424	900001506680
316130300107/113	Steuergerät ASTM 10	900001506542	900001506424	900001506439
316140300107/113	Steuergerät 12p ALM12/1/ASTM12/ASG2000-121	900001506005	900001506397	900001506001
316142300107/113	Steuergerät 12p ALM12/1/ASTM12/ASG2000-121	900001506005	900001506397	900001506001
316143300107/113	Steuergerät 12p ALM12/1/ASTM12/ASG2000-121	900001506005	900001506397	900001506001
316156300107/113	Steuergerät 12p ASTM 10	900001506542	900001506424	900001506439
316170300107/113	Steuergerät 12p ALM12/1/ASTM12/ASG2000-121	900001506005	900001506397	900001506001
316174300107/113	Steuergerät 12p ALM12/1/ASTM12/ASG2000-121	900001506005	900001506397	900001506001
316174300107/113	Steuergerät 12p ASTM R	900001506623	900001506397	900001506001
316187300107/113	Steuergerät 12p ALM12/1/ASTM12/ASG2000-121	900001506005	900001506397	900001506001
316190300107/113	Steuergerät ASTM R	900001506623	900001506424	900001506439
316192300107/113	Steuergerät 12p ALM12/1/ASTM12/ASG2000-121	900001506005	900001506424	900001506439
316205300107/113	kein Steuergerät	-	-	900001506680
316214300107/113	Steuergerät ASTM R	900001506623	900001506424	900001506439
316273300107/113	Steuergerät ASTM LC	900001506633	900001506424	900001506439
316290300107/113	Steuergerät ASTM LC	900001506633	900001506054	900001506387
316294300107/113	Steuergerät ASTM LC	900001506633	900001506424	900001506439
316297300107/113	Steuergerät 22p LC	900001506633	900001506424	900001506439
316300300107/113	kein Steuergerät	-	900001506054	900001506387
316312300107/113	Steuergerät 30p ASTM V4 TD	900001507044	900001506424	900001506439
316315300107/113	Steuergerät 10p 506623	900001506623	900001506424	900001506439
316333300107/113	Steuergerät ASTM LC	900001506633	900001506424	900001506439
316334300107/113	Steuergerät ASTM LC	900001506633	900001506424	900001506439
316337300107/113	Steuergerät Renault UCC V1	900001507005	900001506424	900001506439
316338300107/113	Steuergerät ASTM LC	900001506633	900001506424	900001506439
316340300107/113	Steuergerät ASTM LC	900001506633	900001506424	900001506439
316353300107/113	kein Steuergerät	-	900001506054	900001506387
316359300107/113	Steuergerät ASTM PRO V4_TD	900001507044	900001506548	900001506439
316368300107/113	Steuergerät ASTM PRO V4_TD	900001507044	900001506548	900001506439
316430300107/113	Steuergerät ASTM LC	900001506633	900001506397	900001506001
316434300107/113	Steuergerät ASTM LC	900001506633	900001506548	900001506439
316440300107/113	kein Steuergerät	-	900001506054	900001506387
316442300107/113	Steuergerät 10p 900001506623	900001506623	900001506424	900001506439
317007300107/113	Blinkgeber 4p Westfalia	900001507786	900001506424	900001506680
317013300107/113	Blinkgeber 4p Westfalia	900001507786	900001506424	900001506680
317015300107/113	Steuergerät 10p ALM 10/1 (alt: 58207002)	900001506274	900001506397	900001506001
317015300107/113	Steuergerät 12p ALM12/1/ASTM12/ASG2000-121	900001506005	900001506397	900001506001
317043300107/113	Steuergerät 12p ALM12/1/ASTM12/ASG2000-121	900001506005	900001506397	900001506001
317050300107/113	Steuergerät 12p ALM12/1/ASTM12/ASG2000-121	900001506005	900001506397	900001506001
317056300107/113	Steuergerät AAG (506328 alt) 506758	900001506758	900001506397	900001506617
317064300107/113	Steuergerät nicht erforderlich	-	900001506054	900001506617
317079300107/113	Steuergerät 506153	900001506153	900001506397	900001506617
317114300107/113	Steuergerät AAG2 300001507014	900001507014	900001506397	900001506607

Zuordnung Steuergeräte und Steckdosen

Elektrosatz	Identifikationsnummer	Ersatz-Blinkgeber	Steckdose	
			7-polig Bestell-Nr.	13-polig Bestell-Nr.
Bestell-Nr.		Bestell-Nr.		
317400300107/113	Steuergerät nicht erforderlich	-	900001506054	900001506617
317420300107/113	Steuergerät AAG 300001506758	900001506758	900001506397	900001506617
320039300107/113	Steuergerät nicht erforderlich	-	900001506424	900001506680
320044300107/113	Blinkgeber 3p+2p C2 506811	900001506811	900001506424	900001506680
320076300107/113	Steuergerät Volvo UCC 3 506668	900001506668		900001506439
320102300107/113	Steuergerät 22p ASTM LC	900001506633	900001506424	900001506439
320108300107/113	Steuergerät ASTM LC	900001506633	900001506397	900001506001
320240300107/113	Steuergerät 16p UCC 1 oder 3	900001506668	900001506424	900001506439
320542300107/113	WA_Volvo_UCC-3	900001506668	900001506548	900001506438
320543300107/113	WA_Volvo_UCC-3	900001506668	900001506424	900001506680
321315300107/113	Blinkgeber 3p+2p C2 506811	900001506811	900001506424	900001506680
321316300107/113	WBS 6NO 953 253 C	900001506287	900001506424	900001506680
321317300107/113	WBS 6NO 953 253 C	900001506287	900001506424	900001506680
321327300107/113	Blinkgeber 3p+2p C2 506811	900001506811	900001506424	900001506680
321331300107/113	Blinkgeber 3p+2p C2 506811	900001506811	900001506424	900001506680
321360300107/113	Blinkgeber 3p+2p C2 506811	900001506811	900001506424	900001506680
321361300107/113	Blinkgeber 3p+2p C2 506811	900001506811	900001506424	900001506680
321403300107/113	Blinkgeber 3p+2p C2 506811	900001506811	900001506424	900001506680
321451300107/113	ohne	-	900001506054	900001506387
321452300107/113	ohne	-	900001506054	900001506387
321454300107/113	Steuergerät 506758	900001506758	900001506054	900001506387
321455300107/113	Steuergerät 506558, 506658, 506758	900001506758	900001506054	900001506387
321456300107/113	Steuergerät 506558, 506658, 506758	900001506758	900001506054	900001506387
321457300107/113	Steuergerät 8p 321099/105/106	900001506252	900001506397	900001506001
321457300107/113	Steuergerät 12p 321099/105/106	900001506005	900001506397	900001506001
321458300107/113	Steuergerät 12p ALM12/1/ASTM12/ASG2000-121	900001506005	900001506397	900001506001
321465300107/113	Steuergerät 12p ALM12/1/ASTM12/ASG2000-121	900001506005	900001506397	900001506001
321468300107/113	WBS-Blinkgeber 1C0 953235 A	900001506022	-	900001506617
321505300107/113	Steuergerät 12p ALM12/1/ASTM12/ASG2000-121	900001506005	900001506397	900001506001
321512300107/113	Steuergerät 12p ALM12/1/ASTM12/ASG2000-121	900001506005	900001506397	900001506001
321520300107/113	Steuergerät 12p ALM12/1/ASTM12/ASG2000-121	900001506005	900001506397	900001506001
321524300107/113	ohne Steuergerät	-	900001506054	900001506617
321525300107/113	Steuergerät 506658, 506758	900001506758	900001506054	900001506387
321526300107/113	Steuergerät 12p ASTM 10	900001506542	900001506424	900001506439
321527300107/113	Steuergerät AAG 506658, 506758	900001506758	900001506397	900001506617
321529300107/113	Steuergerät AAG2 300001507012	900001507012	900001506397	900001506607
321534300107/113	Steuergerät AAG 506658, 506758	900001506758	900001506397	900001506617
321535300107/113	Steuergerät AAG 506658, 506758	900001506758	900001506397	900001506617
321537300107/113	Steuergerät AAG 506658, 506758	900001506758	900001506397	900001506617
321538300107/113	Steuergerät AAG 506658, 506758	900001506758	900001506397	900001506617
321539300107/113	Steuergerät 30p. ASTM PRO C1 / V4	900001506499	900001506397	900001506617
321540300107/113	Steuergerät AAG 506658, 506758	900001506758	900001506397	900001506617

Zuordnung Steuergeräte und Steckdosen

Elektrosatz	Identifikationsnummer	Ersatz-Blinkgeber	Steckdose	
			7-polig Bestell-Nr.	13-polig Bestell-Nr.
Bestell-Nr.		Bestell-Nr.		
321543300107/113	Steuergerät AAG 506658	506758, 90000150675	900001506397	900001506617
321545300107/113	Steuergerät AAG 506658, 506758	900001506758	900001506397	900001506617
321546300107/113	Steuergerät AAG 506658, 506758	900001506758	900001506397	900001506617
321554300107/113	Steuergerät AAG 506658, 506758	900001506758	900001506348	900001506438
321556300107/113	Steuergerät AAG 506658, 506758	900001506758	900001506054	900001506387
321557300107/113	Steuergerät 506658, 506758	900001506758	900001506054	900001506387
321600300107/113	Steuergerät 506658, 506758	900001506758	900001506397	900001506617
321701300107/113	Steuergerät AAG 506658, 506758	900001506758		
321702300107/113	Steuergerät AAG 506658, 506758	900001506758	900001506054	900001506387
321704300107/113	Steuergerät 506758, 506758	900001506758	900001506054	900001506387
321780300107/113	Steuergerät VW UCC1 506630	900001506630	900001506397	900001506124
321863300107/113	Steuergerät VW UCC3 507098	900001507098	-	900001506617
323040300107/113	nicht erforderlich	-	900001506424	900001506680
323048300107/113	ohne Steuergerät	-	900001506424	900001506680
324014300107/113	Steuergerät 14p 321095	900001506399	900001506054	900001506387
332108300107/113	Steuergerät p3+2p C2 506811	900001506811	900001506424	900001506680
332262300107/113	Steuergerät ASTM LC	900001506633	900001506548	900001506439
332265300107/113	Steuergerät 12p ALM12/1/ASTM12/ASG2000-121	900001506005	900001506548	900001506439
332327300107/113	Steuergerät ASTM LC	900001506633	900001506397	900001506001
332400300107/113	Steuergerät 30p (ASTM 30 alt) ASTM V4	900001506499	900001506424	900001506439
335251300107/113	Steuergerät 10p ASTM 10	900001506542	900001506424	900001506439
335328300107/113	Steuergerät 12p ALM12/1/ASTM12/ASG2000-121	900001506005		900001506438
335357300107/113	Steuergerät ASTM V4	900001506499	-	900001506001
335364300107/113	Steuergerät 22p 506633	900001506633	900001506397	900001506001
335383300107/113	Steuergerät ASTM V4	900001506499	900001506424	900001506439
335411300107/113	Steuergerät ASTM V4	900001506499	900001506397	900001506001
335413300107/113	Steuergerät ASTM V4	900001506499	900001506424	900001506439
335419300107/113	Steuergerät ASTM V4	900001506499	900001506424	900001506439
335423300107/113	Steuergerät ASTM V4	900001506499	900001506397	900001506001
338110300107/113	Steuergerät ASTM LC	900001506633	-	900001506001
341024300107/113	Steuergerät 12p ASTM 10	900001506542	-	900001506439
342033300107/113	Steuergerät ASTM LC	900001506633	-	900001506439
342041300107/113	Blinkgeber 4p Westfalia	900001507786	900001506424	900001506680
342099300107/113	Steuergerät 12p ASTM 10	900001506542	900001506054	900001506387
343056300107/113	Steuergerät ASTM LC	900001506633	900001506424	900001506439
343071300107/113	Steuergerät 5D033 (alt 5C028,5C033)	900001506578	-	900001506001
343400300107/113	Steuergerät ASTM LC	900001506633	900001506424	900001506439
344023300107/113	Steuergerät 12p ALM12/1/ASTM12/ASG2000-121	900001506005	900001506397	900001506001
344027300107/113	Steuergerät 12p ALM12/1/ASTM12/ASG2000-121	900001506005	900001506424	900001506680
344040300107/113	ohne Steuergerät	-	900001506424	900001506680
344041300107/113	ohne Steuergerät	-	900001506424	900001506680
344044300107/113	Steuergerät AAG 506328, 506758	900001506758	900001506424	900001506617

Zuordnung Steuergeräte und Steckdosen

Elektrosatz	Identifikationsnummer	Ersatz-Blinkgeber	Steckdose	
			7-polig Bestell-Nr.	13-polig Bestell-Nr.
Bestell-Nr.		Bestell-Nr.		
344250300107/113	Steuergerät 506558, 506758	900001506758	900001506397	900001506617
344500300107/113	Steuergerät AAG 506328, 506758	900001506758	900001506424	900001506439
344503300107/113	Blinkgeber 3p+2p C2 506811	900001506811	900001506424	900001506680
344504300107/113	Blinkgeber 3p+2p C2 506811	900001506811	900001506424	900001506680
345059300107/113	Steuergerät ASTM LC	900001506633	900001506055	900001506387
345084300107/113	Steuergerät ASTM LC	900001506633	900001506397	900001506001
345086300107/113	Steuergerät ASTM LC	900001506633	-	900001506001
345086300107/113	Steuergerät ASTM LC	900001506633	900001506424	900001506439
345096300107/113	Steuergerät ASTM LC	900001506633	-	900001506001
345143300107/113	Steuergerät ASTM LC	900001506633	-	900001506001
346018300107/113	Steuergerät 12p ASTM 10	900001506542	900001506424	900001506439
346049300107/113	Steuergerät ASTM LC	900001506633	900001506548	900001506439
346064300107/113	Steuergerät ASTM LC	900001506633	900001506424	900001506439
346076300107/113	Steuergerät ASTM LC	900001506633	-	900001506439
346142300107/113	Steuergerät ASTM LC	900001506633	900001506548	900001506439
346800300107/113	Steuergerät 12p ASTM 10	900001506542	900001506424	900001506439
346810300107/113	Steuergerät 12p ASTM 10	900001506542	900001506424	900001506439
349039300107/113	Steuergerät ASTM LC	900001506633	900001506054	900001506386

Adapter + Stecker



Adapter 7/13

von PKW 7- auf Anhänger 13-polig

Art.-Nr.: 300 100 310 107



Kurz-Adapter 13/7

von PKW 13- auf Anhänger 7-polig

Art.-Nr.: 300 100 320 113



Stecker 13p.

Art.-Nr.: 900 001 506 533



Adapter 13p West

von PKW 13-polig (DIN/ISO 11446) auf Anhänger 7-/13-polig West

Art.-Nr.: 900 001 506 997

Steckdosen + Dichtungen



Steckdose 13-polig

(Option auf seitlichen Kabelausgang m. Dichtung 900001507101)
Schraubanschluß seitlicher Kabelausgang, mit NSL-Abschaltkontakt

Art.-Nr.: 900 001 506 001



Steckdose 13-polig

Kontakthülsen mit Lötanschluß
2-Fachmicroschalter, axialer Kabelausgang

Art.-Nr.: 900 001 506 037



Steckdose 7-polig

Schraubanschluß, Microschalter Wechsler,
axialer Kabelausgang (N-Version DIN/ISO 1724)

Art.-Nr.: 900 001 506 054



Steckdose 13-polig

flache Version 40mm hoch, Crimpkontakte,
Microschalter, seitlicher Kabelausgang rechts

Art.-Nr.: 900 001 506 124



Steckdose 13-polig

Westsystem
Schraubanschluß ohne NSL-Abschaltkontakt,
axialer Kabelausgang ähnlich (N-Version DIN/ISO 1724) + 6 Kontakte

Art.-Nr.: 900 001 506 210



Steckdose 7-polig

Crimpanschluß, ohne NSL-Abschaltung, axialer
Kabelausgang (N-Version DIN/ISO 1724)

Art.-Nr.: 900 001 506 384



Steckdose 13-polig

Schraubanschluß Microschalter
seitlicher Kabelausgang

Art.-Nr.: 900 001 506 386

Steckdosen + Dichtungen



Steckdose 13-polig

Schraubanschluß Microschalter
axialer Kabelausgang

Art.-Nr.: 900 001 506 387



Steckdose 7-polig

Schraubanschluß, NSL-Abschaltkontakt,
seitlicher Kabelausgang rechts (N-Version DIN/ISO 1724)

Art.-Nr.: 900 001 506 397



Steckdose 7-polig

Schraubanschluß, NSL-Abschaltkontakt,
axialer Kabelausgang (N-Version DIN/ISO 1724)

Art.-Nr.: 900 001 506 424



Steckdose 13-polig

(Option auf seitlichen Kabelausgang m. Dichtung
900001507101)
Schraubanschluß axialer Kabelausgang, ohne NSL-
Abschaltkontakt

Art.-Nr.: 900 001 506 439



7p. Ergänzungsdose für den englischen Fahrzeugmarkt

(S-Version DIN/ISO 3732)

Art.-Nr.: 900 001 506 656



Steckdose 13-polig

(Option auf seitlichen Kabelausgang m. Dichtung
900001507101)
Schraubanschluß axialer Kabelausgang, mit NSL-
Abschaltkontakt

Art.-Nr.: 900 001 506 680

Zubehör Steckdosen



**Steckdosen-Dichtung mit Faltenbalg,
seitlicher Kabelausgang rechts (nicht für
900001-506439-506680-506001)**
(VPE 10 Stck.: Art.-Nr. 900 010 503 924)

Art.-Nr.: 900 001 503 924



Steckdosen-Dichtung
2 axiale Kabelausgänge

Art.-Nr.: 900 001 506 010



**Steckdosen-Dichtung mit Faltenbalg, axialer
Kabelausgang**
(VPE 10 Stck.: Art.-Nr. 900 010 506 024)

Art.-Nr.: 900 001 506 024



Ersatz-Steckdosengehäuse
52mm hoch, axialer Kabelausgang

Art.-Nr.: 900 001 506 438



**Dichtung für 900001-506439/680/001
seitlicher Ausgang rechts, 2 teilig**
(VPE 10 Stck.: Art.-Nr. 900 010 507 001)

Art.-Nr.: 900 001 507 001



Zusatz-Steckdosenblech
für 2. Steckdose (GB-Markt)

Art.-Nr.: 900 001 535 208



Kabeltülle abgewinkelt
für 40mm Karosserieöffnungen, Kabeldurchmesser
6-14mm, (VPE 10 Stk.)

Art.-Nr.: 900 010 303 015

Zubehör Steckdosen



Steckdosen-Dichtung (VPE 10 Stk.)

axialer Kabelausgang

Art.-Nr.: 900 010 506 531



Steckdosen-Unterlageblech (VPE 10 Stk.)

für geschlitzte Halter

Art.-Nr.: 900 010 506 616



Ersatzteil-Kit

klappbarer Kunststoffsteckdosenhalter mit Schlitz

Art.-Nr.: 907 292 608 001



Ersatz-Steckdosenhalter mit Schlitz universal

(VPE 10 Stck.: Art.-Nr. 920 036 608 110)

Art.-Nr.: 920 036 608 001



Ersatzteil-Kit

klappbarer Kunststoffsteckdosenhalter ohne Schlitz

Art.-Nr.: 921 504 608 001

Zubehör E-Sätze



Fahrzeuggester Anhänger simulation 12V
zur Funktionskontrolle und Fehlersimulation

Art.-Nr.: 900 001 300 198



Signalgeber
6-24V

Art.-Nr.: 900 001 300 200



Kabelverbinder
für Kabelquerschnitt 0,35-0,75mm² (VPE 4 Stk.)

Art.-Nr.: 900 001 506 102



C2-Leuchte kpl. 12V (kurze Version)
Lange Version: Art.-Nr. 900 001 507 809

Art.-Nr.: 900 001 506 547



Kabelverbinder
für Kabelquerschnitt 1,0-2,5mm² (VPE 10 Stk.)

Art.-Nr.: 900 010 507 391



Relaisadapter
(zur Anpassung unterschiedlicher Relaisbelegungen)

Art.-Nr.: 900 061 305 001



C2-Kabelbrücke
für ältere Opel-Fahrzeuge

Art.-Nr.: 914 083 303 020



Fahrradträgersystem **BC 60 / BC 70 / bikelander**

Zubehör
Ersatzteile

Fahrradträger + Zubehör



Fahrradträger bikelander

mit Hybrid-LED-Leuchten

- Abmessungen (BxHxT): 580x220x690 mm (eingeklappt) / 686x1250x678 mm (ausgeklappt)
- Eigengewicht: 17 kg
- max. Zuladung: 60 kg
- Radstand: bis 1300 mm
- Fahrradrahmen: bis 80 mm Durchmesser
- Reifenbreiten: bis 60 mm

Art.-Nr.: 350 050 600 001



Fahrradträger bikelander classic

mit konventionellen Leuchten

- Abmessungen (BxHxT): 580x220x690 mm (eingeklappt) / 686x1250x678 mm (ausgeklappt)
- Eigengewicht: 17 kg
- max. Zuladung: 60 kg
- Radstand: bis 1300 mm
- Fahrradrahmen: bis 80 mm Durchmesser
- Reifenbreiten: bis 60 mm

Art.-Nr.: 350 053 600 001



Box (für BC 60, BC 70 & bikelander/classic)

- Abmessungen (BxHxT): 1170x600x425 mm
- Eigengewicht: 15 kg
- max. Zuladung: 45 kg
- Fassungsvermögen: 200 Liter
- Farbe: anthrazit

Art.-Nr.: 350 002 600 001



Plattform (für BC 60, BC 70 & bikelander/classic)

- Abmessungen (BxHxT): 1290x230x413 mm
- Eigengewicht: 6 kg
- max. Zuladung: 54 kg
- Farbe: Anthrazit

Art.-Nr.: 350 004 600 001



Erweiterung 3. Fahrrad (für BC 60 & BC 70)

(für Model Portilo (- 12/11): Art.-Nr. 350 001 600 001)

Art.-Nr.: 350 014 600 001



Erweiterungssatz für 3. Fahrrad (für bikelander/classic)

Art.-Nr.: 350 055 600 001

Fahrradträger + Zubehör



Tasche (für BC 60, BC 70)

Zum sauberen Verstauen des Fahrradträgers
(VPE 10 Stck.: Art.-Nr. 350008600010)

Art.-Nr.: 350 008 600 001



Tasche (für bikelander/classic)

Zum sauberen Verstauen des Fahrradträgers

Art.-Nr.: 350 013 600 001



Auffahrschiene (für BC 60, BC 70 & bikelander/classic)

Schieben statt Heben von schweren Rädern
(für Model Portilo (- 12/11): Art.-Nr. 350 009 600 001)

Art.-Nr.: 350 020 600 001



Zusatzbremsleuchte (für BC 60, BC 70 & bikelander/classic)

Erforderlich, falls die Fahrräder die 3. Bremsleuchte des Fahrzeuges verdecken.
Flexible Befestigung am hinteren Fahrrad

Art.-Nr.: 350 000 305 173



Zahnriemenverlängerung (für BC 60, BC 70 & bikelander/classic)

Art.-Nr.: 950 000 622 002



Wandhalter (für BC 60 & BC 70)

Metallaufhängung zur Befestigung an jeder beliebigen Wand

Art.-Nr.: 350 006 600 001



Präsentationsständer (für BC 60, BC 70 & bikelander/classic)

(Fahrradträger gehört nicht zum Lieferumfang)

Art.-Nr.: 950 003 631 001

Fahrradträger Ersatzteile



Leuchte (für BC 60, BC 70 & bikelander classic)
links kpl. (ohne Kabel)

Art.-Nr.: 950 000 302 003



Leuchte (für BC 60, BC 70 & bikelander classic)
rechts kpl. (ohne Kabel)

Art.-Nr.: 950 000 302 004



Leuchte (für bikelander)
links kpl. (ohne Kabel)

Art.-Nr.: 950 050 306 001



Leuchte (für bikelander)
rechts kpl. (ohne Kabel)

Art.-Nr.: 950 050 306 002



Leuchte li. & re. (für bikelander)
inkl. Kabel

Art.-Nr.: 950 050 302 001



Rücklichtglas li. (für bikelander)

Art.-Nr.: 950 050 302 003



Rücklichtglas re. (für bikelander)

Art.-Nr.: 950 050 302 004

Fahrradträger Ersatzteile



Leuchenträger li. (für bikelander)

Art.-Nr.: 950 050 631 001



Leuchenträger re. (für bikelander)

Art.-Nr.: 950 050 631 002



Leuchenträger links (für BC 60, BC 70 & bikelander classic)

Art.-Nr.: 950 000 631 001



Leuchenträger rechts (für BC 60, BC 70 & bikelander classic)

Art.-Nr.: 950 000 631 002



Beleuchtungstraverse (für BC 60 & BC 70)

Art.-Nr.: 950 000 631 003



Kennzeichenhalter (für BC 60 & BC 70)
für Deutschland

Art.-Nr.: 950 000 631 004



Kennzeichenhalter (für bikelander/classic)

Art.-Nr.: 950 050 631 003

Fahrradträger Ersatzteile



Kennzeichenklemmen (für bikelander/classic)
VPE. 2 Stck.

Art.-Nr.: 950 050 631 004



Kableklammer für Kennzeichenhalter (für bikelander/classic)
VPE. 6 Stck.

Art.-Nr.: 950 050 642 001



Bügel (für BC 60 & BC 70)

Art.-Nr.: 950 000 613 001



Bügel (für bikelander/classic)

Art.-Nr.: 950 050 613 001



Bügelaufnahme (für BC 60, BC 70 & bikelander/classic)
inkl. 2x Zahnrad

Art.-Nr.: 950 000 621 001



Sterngriff (für BC 60, BC 70 & bikelander/classic)
inkl. Flachrundschaube

Art.-Nr.: 950 000 637 001

Fahrradträger Ersatzteile



Greifer kurz (für BC 60 & BC 70)

inkl. Schlüssel / Schloß

Art.-Nr.: 950 000 633 001



Greifer lang (für BC 60 & BC 70)

inkl. Schlüssel / Schloß

Art.-Nr.: 950 000 633 002



Greifer kurz (für bikelander/classic)

inkl. Schlüssel

Art.-Nr.: 950 050 633 001



Greifer lang (für bikelander/classic)

inkl. Schlüssel

Art.-Nr.: 950 050 633 002



Greifer für 3. Rad

inkl. Schlüssel / Schloß

Art.-Nr.: 950 001 633 004



Knebelmutter Greifer (2 Stck.) (für BC 70 & bikelander/classic)

inkl. 3 Schlüssel / Schloß
(für Model BC 60: Art.-Nr. 950 000 633 003)

Art.-Nr.: 950 035 633 003



Gummigriff (für BC 60, BC 70 & bikelander/classic)

für Verspannungshebel

Art.-Nr.: 950 000 503 001

Fahrradträger Ersatzteile



Radauflage li. (für BC70 & bikelander/classic)
(für Model Portilo (- 12/11): Art.-Nr. 950 000 619 001)
(für Model BC 60: Art.-Nr. 950 010 619 002)

Art.-Nr.: 950 035 619 002



Radauflage re. (für BC 70 & bikelander/classic)
(für Model Portilo (- 12/11): Art.-Nr. 950 000 619 001)
(für Model BC 60: Art.-Nr. 950 010 619 003)

Art.-Nr.: 950 035 619 003



Verriegelung Radauflage (für BC 60, BC 70 & bikelander/classic)
VPE 4 Stk.

Art.-Nr.: 950 010 627 001



Zahnriemen inkl. Verschuß (für BC 70 & bikelander/classic)
(für Model Portilo (- 12/11): Art.-Nr. 950 000 622 001)
(für Model BC 60: Art.-Nr. 950 010 622 001)

Art.-Nr.: 950 035 622 001



Felgenschoner (für BC 60, BC 70 & bikelander/classic)
VPE. 4 Stck.

Art.-Nr.: 950 030 622 001



Ersatzschlüssel (für BC 60, BC 70 & bikelander/classic)
VPE 2 Stck.
(xx = Schlüsselnummer)

Art.-Nr.: 950 000 513 3xx



Ersatzschüssel (für Box & Plattform)
VPE 2 Stck.
(xx = Schlüsselnummer)

Art.-Nr.: 950 000 513 1xx

Autocode

Autocode



Autocode

Codiergerät

- Zum Codieren des Fahrzeuges auf Anhängerbetrieb
- Inklusive unbegrenzte Anzahl an Freischaltungen im ersten Jahr als Abonnement
- Jahresabo ab dem 2. Jahr erhältlich unter www.westfalia-automotive.shop

Art.-Nr.: 900 001 400 199



Autocode-Mini

Codiergerät

- Zum Codieren des Fahrzeuges auf Anhängerbetrieb
- Kein Abonnement notwendig: Kauf einer einzelnen Codierung oder wahlweise 5 bzw. 10 Codierungen zum Vorzugspreis.
- Voucher-Codes zum Übertragen der Codierungen auf das Geräte erhältlich unter www.westfalia-automotive.shop

Art.-Nr.: 900 001 400 202

Voucher Code für Autocode-Mini für 1 Freischaltung

Art.-Nr.: 900 001 400 203

Spezial- Werkzeugset

Spezial-Werkzeugset



Spezial-Werkzeugkoffer Hazet

zur Montage von Anhängerkupplungen und Elektrosätzen
Hazet-Qualität

Inhalt:

Weichschaumeinlage f. Deckel
Stufenbohrer
Montagekeil
"Entriegelungswerkzeug
für Flach- und Rundstecker"
Türverkleidungs-Lösehebel
Torx-Bitsatz (6Stk)
Torx-Steckschlüssel
Elektro-Prüfgerät
automatische Abisolierzange
Crimpzange
Reißnadel
Klappmesser
Elektronik-Schraubendreher 1.5 mm
Elektronik-Schraubendreher 2.0 mm
Seitenschneider
Magnet Teleskopstange
Teleskopspiegel-Satz

Art.-Nr.: 900 001 400 201

Verstärkungsfedern

Produktübersicht Verstärkungsfedern

Hersteller	Fahrzeug	Bemerkung	Baujahr	Art.-Nr.	System	Montagezeit	
Audi	A3	inkl. 4 WD, nicht für Niveauregulierung	04/12-	405403500001	in der Feder	45	
Audi	A3	nicht für Niveauregulierung, nicht für Quattro und S6	09/96-05/03	405426500001	in der Feder	45	
Audi	A3 Sportback	nicht für Fahrzeuge mit Niveauregulierung, nicht für 4 WD	06/03-08/12	421600500001	in der Feder	30	
Audi	A3 Sportback	inkl. 4 WD, nicht für Niveauregulierung	09/12-	405403500001	in der Feder	30	
Audi	A4	inkl. 4 WD, nicht für Niveauregulierung	11/07-11/15	405425500001	in der Feder	45	
Audi	A4 Avant	inkl. 4 WD, nicht für Niveauregulierung	11/07-11/15	405425500001	in der Feder	30	
Audi	A5	inkl. 4 WD, nicht für Niveauregulierung	01/07-	405425500001	in der Feder	30	
Audi	A5 Sportback	incl. 4 WD, Excl. Niveauregulierung	09/09-	405425500001	in der Feder	30	
Audi	A6	nicht für Niveauregulierung, nicht für Luftfederung, nicht für Quattro und S6	05/04-03/11	405269500001	in der Feder	30	
Audi	A6	inkl. 4 WD, nicht für Niveauregulierung	10/14-	405425500001	in der Feder	60	
Audi	A6	nicht für Niveauregulierung, nicht für Quattro und S6	01/97-01/05	405427500001	in der Feder	30	
Audi	A6 Avant	nicht für Niveauregulierung, nicht für Luftfederung, nicht für Quattro und S6	03/05-08/11	405269500001	in der Feder	30	
Audi	A6 Avant	inkl. 4 WD, nicht für Niveauregulierung	05/11-	405425500001	in der Feder	60	
Audi	Q5	inkl. 4 WD, nicht für Niveauregulierung	11/08-	405425500001	in der Feder	60	
Audi	S3	inkl. 4 WD, nicht für Niveauregulierung	09/13-	405403500001	in der Feder	30	
Chevrolet	Trax	nicht für Niveauregulierung	06/12-	414876500001	in der Feder	30	
Citroen	Berlingo	kurzer Radstand, nicht für Multispace, nicht für Tepee	04/08-	404092500001	Austauschfeder	30	
Citroen	Berlingo	langer Radstand, L2, nicht für Multispace, nicht für Tepee	04/08-	404131500001	Austauschfeder	45	
Citroen	C4 Grand Picasso		10/13-	404151500001	in der Feder	30	
Citroen	C4 Picasso	nur für Fahrzeuge mit 5 Sitzen, nicht für Höhenkontrolle	10/06-06/13	404092500001	Austauschfeder	30	
Citroen	C4 Picasso		06/13-	404151500001	in der Feder	30	
Citroen	Jumper	30, 33, 35 / 3t, 3,3t, 3,5t, nur für Fahrzeuge mit ABS nicht für 4WD	06/06-06/14	404271500001	neben der Feder	45	
Citroen	Jumper	Schwerlast Set, Typ 30, 33, 35, Mindestzuladung 350 kg, nur ABS, nicht für 4 WD	06/14-	406357500001	neben der Feder	30	
Citroen	Jumpy	nicht für Niveauregulierung, nicht für 4WD, Pick UP	01/07-	404333500001	in der Feder	45	
Citroen	Nemo	inkl. GPL	02/08-	406350500001	Austauschfeder	45	
Citroen	Berlingo Multispace	nicht für 4WD, nicht für Niveauregulierung, nur ABS	04/08-	404335500001	Austauschfeder	20	
Citroen	C-Crosser	nicht für Niveauregulierung	02/07-	404334500001	in der Feder	30	
Citroen	Jumper	30,33, 35, 40, nur ABS und Doppel-Blattfeder	04/06-05/14	406373500001	neben der Feder	45	
Citroen	Jumper	30,33, 35, 40, nur ABS und Doppel-Blattfeder	06/14-	406373500001	neben der Feder	45	
Dacia	Logan		11/13-	416343500001	in der Feder	45	
Dacia	Logan MVC		07/13-	416343500001	in der Feder	30	
Dacia	Logan Pick UP		03/09-	416343500001	in der Feder	60	
Dacia	Logan Saloon		09/05-	416343500001	in der Feder	45	
Dacia	Logan Symbol		01/13-	416343500001	in der Feder	45	
Dacia	Logan Van		03/09-	416343500001	in der Feder	30	

Produktübersicht Verstärkungsfedern

Hersteller	Fahrzeug	Bemerkung	Baujahr	Art.-Nr.	System	Montagezeit	
Fiat	Doblo		03/01-02/10	406371500001	neben der Feder	30	
Fiat	Doblo I	Schwerlast Set	12/01-01/10	406279500001	neben der Feder	45	
Fiat	Doblo II	nicht für Cargo, nicht für Cargo Work Up	02/10-	406369500001	in der Feder	30	
Fiat	Doblo II	Cargo	02/10-	406368500001	in der Feder	30	
Fiat	Ducato	30, 33, 35 / 3t, 3,3t, 3,5t, nur für Fahrzeuge mit ABS, nicht für 4WD	06/06-06/14	404271500001	neben der Feder	30	
Fiat	Ducato	Schwerlast Set, Typ 30, 33, 35, Mindestzuladung 350kg, nur ABS, nicht für 4 WD	06/14-	406357500001	neben der Feder	30	
Fiat	Ducato	30,33, 35, 40, nur ABS und Doppel-Blattfeder	07/06-05/14	406373500001	neben der Feder	45	
Fiat	Ducato	30,33, 35, 40, nur ABS und Doppel-Blattfeder	06/14-	406373500001	neben der Feder	20	
Fiat	Fiorino	inkl. GPL	02/08-	406350500001	Austauschfeder	30	
Fiat	Grande Punto	nicht für Niveauregulierung	04/08-	406372500001	in der Feder	30	
Fiat	Scudo	nicht für Niveauregulierung	02/08-	404333500001	in der Feder	30	
Fiat	Scudo Pick UP	nicht für Niveauregulierung	01/07-	404333500001	in der Feder	45	
Ford	C-Max	inkl. Grand C-Max	01/07-	407441500001	in der Feder	45	
Ford	Focus C-max	inkl. neues Model	09/10-	407458500001	in der Feder	45	
Ford	Focus II	inkl. neues Model	10/03-10/10	407458500001	in der Feder	45	
Ford	Focus III	inkl. Grand C-Max	11/04-01/11	407441500001	in der Feder	45	
Ford	Focus III Saloon		04/11-	407441500001	in der Feder	45	
Ford	Focus Wagon II	nicht für Sportfahrwerk (ST 225CV)	04/11-	407407500001	Austauschfeder	45	
Ford	Focus Wagon III	nicht für Sport suspension (ST 225CV)	11/04-07/10	407456500001	Austauschfeder	30	
Ford	Galaxy	nicht für Niveauregulierung, nur ABS	05/06-06/15	407522500001	Austauschfeder	45	
Ford	Grand C-Max		12/10-	407441500001	in der Feder	45	
Ford	Kuga		05/14-	407523500001	in der Feder	45	
Ford	Mondeo	inkl. Kombi, nicht für Niveauregulierung, nur ABS	05/11-	420064500001	Austauschfeder	30	
Ford	Mondeo	nicht für Hybrid	10/14-	407527500001	in der Feder	30	
Ford	Mondeo Wagon	nicht für Niveauregulierung, nur ABS, 4- und 5-Türer	03/07-10/14	420064500001	Austauschfeder	45	
Ford	Mondeo Wagon	nicht für Hybrid	10/14-	407527500001	in der Feder	45	
Ford	S-Max	nicht für Niveauregulierung, nur ABS	03/07-01/11	407405500001	Austauschfeder	45	
Ford	Tourneo Connect	kurzer und langer Radstand, bis 1290 kg Achslast	05/06-09-15	407262500001	neben der Feder	45	
Ford	Tourneo Courier		12/02-10/13	407521500001	Austauschfeder	45	
Ford	Tourneo Custom	Frontantrieb: L1 & L2, nicht für Niveauregulierung, nicht für Chassis Cab	12/12-	407528500001	neben der Feder	30	
Ford	Transit	Model 00-13, 4WD und Heckantrieb, nicht für Chassis Cab	09/14-	407385500001	neben der Feder	45	
Ford	Transit	Schwerlast Set, Model '00-'13, Front- und Heckantrieb, Minimale Achlast 1000kg	01/00-01/14	407524500001	neben der Feder	30	
Ford	Transit	Heckantrieb, nicht für Zwillingbereifung	04/14-	407529500001	neben der Feder	45	
Ford	Transit	Frontantrieb	04/14-	407530500001	neben der Feder	45	
Ford	Transit	Frontantrieb	04/14-	407531500001	neben der Feder	30	

Produktübersicht Verstärkungsfedern

Hersteller	Fahrzeug	Bemerkung	Baujahr	Art.-Nr.	System	Montagezeit	
Ford	Transit Chassis Cabine	Heckantrieb, nicht für Zwillingbereifung	04/14-	407529500001	neben der Feder	20	
Ford	Transit Chassis Cabine	Frontantrieb	04/14-	407530500001	neben der Feder	30	
Ford	Transit Connect	kurzer und langer Radstand, bis 1290 kg Achslast	01/00-01/14	407262500001	neben der Feder	45	
Ford	Transit Connect	L1 Schwerlast Set und L2 Standard Set	11/13-	407526500001	neben der Feder	20	
Ford	Transit Courier		09/14-	407521500001	Austauschfeder	45	
Ford	Transit Custom	nicht für 330, Frontantrieb: L1 & L2, nicht für Niveauregulierung, nicht für Chassis Cabine	12/12-	407528500001	neben der Feder	45	
Ford	Transit Custom	nicht für 330, Schwerlast Set, Frontantrieb: L1 & L2, nicht für Niveauregulierung, nicht für Chassis Cab	12/12-	407525500001	neben der Feder	45	
Ford	Transit Custom	Schwerlast Set, Frontantrieb: L1 und L2, nicht für Niveauregulierung, nicht für Chassis Cab	02-12	407531500001	neben der Feder	30	
Hyundai	H300 / H1	nur für 4 Fach Blattfederpaket	06/02-10/13	446047500001	neben der Feder	45	
Hyundai	H300 / H1	nicht für Blattfeder, nicht für Niveauregulierung, nur ABS	01/08-	446056500001	in der Feder	60	
Hyundai	i30	nicht für Niveauregulierung, nur ABS	11/11-	446074500001	Austauschfeder	30	
Hyundai	i30 CW	nicht für Niveauregulierung, nur ABS	10/07-06/12	446075500001	Austauschfeder	30	
Hyundai	i30 CW	nicht für Niveauregulierung, nur ABS	11/11-	446075500001	Austauschfeder	30	
Hyundai	I40		01/08-	446070500001	Austauschfeder	60	
Hyundai	I40 Kombi		02/12-	446070500001	Austauschfeder	60	
Hyundai	ix20	nicht für Niveauregulierung, nur ABS	11/10-	446071500001	Austauschfeder	45	
Hyundai	ix35	nicht für 4WD, nicht für Niveauregulierung, nur ABS	01/10-	446075500001	Austauschfeder	30	
Hyundai	ix35	4WD, nicht für Niveauregulierung, nur ABS	05/10-	446072500001	Austauschfeder	45	
Hyundai	Tucson		09/15-	446073500001	in der Feder	45	
Kia	Ceed	nicht für Niveauregulierung, nur ABS	05/12-	446074500001	Austauschfeder	45	
Kia	Ceed SW	nicht für Niveauregulierung, nur ABS	09/07-05/12	446075500001	Austauschfeder	45	
Kia	Ceed SW	nicht für Niveauregulierung, nur ABS	05/12-	446075500001	Austauschfeder	45	
Kia	Sorento	2WD und 4WD, nicht für Niveauregulierung	11/09-09/12	445001500001	in der Feder	45	
Kia	Sportage	nicht für 4WD, nicht für Niveauregulierung, nur ABS	07/10-	446075500001	Austauschfeder	45	
Mazda	3	inkl. neues Model	10/03-12/09	407458500001	in der Feder	60	
Mazda	5	inkl. neues Model	05/05-09/10	407458500001	in der Feder	30	
Mazda	5	inkl. neues Model	09/10-	407458500001	in der Feder	60	
Mazda	3 Hatchback	incl. neues Model	10/03-12/09	407458500001	In the spring	60	
Mazda	3 Saloon	incl. neues Model	07/11-	407458500001	In the spring	45	
Mercedes Benz	Vito	Schwerlast Set, Mindestzuladung 150kg, nicht für 4WD Typ 639/5, nicht für Niveauregulierung, nur ABS	12/14-	413436500001	Austauschfeder	45	
Mercedes Benz	Vito-Tourer	Schwerlast Set, Mindestzuladung 150kg, nicht für 4WD Typ 639/5, nicht für Niveauregulierung, nur ABS	12/14-	413436500001	Austauschfeder	45	
Mercedes Benz	V-Klasse	Schwerlast Set, Mindestzuladung 150kg, nicht für 4WD Typ 639/5, nicht für Niveauregulierung, nur ABS	12/14-	413436500001	Austauschfeder	30	
Mercedes-Benz	Citan	nicht für 4 WD, kurze und langer Version, Schwerlast Set	??	413432500001	in der Feder	30	
Mercedes-Benz	Sprinter / Chassis	nur ABS, nicht für Zwillingbereifung, nicht für 4 WD	06/06-	413376500001	neben der Feder	60	

Produktübersicht Verstärkungsfedern

Hersteller	Fahrzeug	Bemerkung	Baujahr	Art.-Nr.	System	Montagezeit	
Mercedes-Benz	Vito	nicht für Niveauregulierung, nur ABS, nicht für 4 WD	10/03-	413382500001	in der Feder	30	
Mercedes-Benz	Vito	nicht für Niveauregulierung, nur ABS, nicht für 4 WD	12/14-	413435500001	Austauschfeder	60	
Mercedes-Benz	Vito Tourer	nicht für Niveauregulierung, nur ABS, nicht für 4 WD	12/14-	413435500001	Austauschfeder	30	
Mitsubishi	Carisma	nur ABS	07/95-06/06	440001500001	Austauschfeder	30	
Mitsubishi	Outlander	nur MacPherson strut, nicht für Niveauregulierung, nur ABS	01/10-09/12	440002500001	Austauschfeder	60	
Mitsubishi	Outlander		08/12-	440003500001	Austauschfeder	30	
Nissan	NV 200	nur für ABS	11/09-	432265500001	neben der Feder	45	
Nissan	NV 400	nur für Frontantrieb, ABS und Einzelblattfeder, inkl. Chassis	11/11-	416318500001	neben der Feder	45	
Nissan	Qashqai	2WD und 4WD, nicht für Niveauregulierung	02/07-02/14	432268500001	in der Feder	30	
Nissan	Qashqai	nur Multilink-Achse, 2WD und 4WD	02/14-	432268500001	in der Feder	30	
Opel	Astra	nicht für Flexride und Sport, nicht für Niveauregulierung nur ABS, 4- und 5-Türer	12/09-06/15	414406500001	in der Feder	30	
Opel	Astra Sports tourer	nicht für Flexride und Sport, nicht für Niveauregulierung nur ABS	10/10-	414406500001	in der Feder	30	
Opel	Combo	nur für Tour, nicht für Niveauregulierung, nur ABS	02/10-	406369500001	in der Feder	30	
Opel	Combo	nicht für Tour, nicht für Niveauregulierung, nur ABS	02/10-	406368500001	in der Feder	30	
Opel	Insignia	nicht für Niveauregulierung	07/08-	414341500001	in der Feder	30	
Opel	Insignia Sports Tourer	nicht für Niveauregulierung	07/08-	414341500001	in der Feder	30	
Opel	Mokka	nicht für Niveauregulierung	06/12-	414876500001	in der Feder	45	
Opel	Movano	Vorderradantrieb, nur ABS, hinten Einzelblattfeder, inkl. Chassis	11/11-	416318500001	neben der Feder	30	
Opel	Vectra Caravan	nicht für Niveauregulierung	10/03-	414295500001	in der Feder	60	
Opel	Vivaro		09/14-	414364500001	in der Feder	30	
Opel	Vivaro	Schwerlast Set, nur ABS, nicht für Niveauregulierung	09/14-	414870500001	Austauschfeder	30	
Opel	Zafira	nicht für Niveauregulierung	07/05-	414873500001	in der Feder	30	
Opel	Zafira	Schwerlast Set, nicht für Niveauregulierung	07/05-	414875500001	in der Feder	30	
Opel	Zafira Tourer	nicht für Niveauregulierung	10/11-	414874500001	in der Feder	45	
Peugeot	5008	nicht für Luftfederung, nur ABS	06/09-	415001500001	Austauschfeder	30	
Peugeot	Bipper		02/08-	406350500001	Austauschfeder	30	
Peugeot	Boxer	30, 33, 35 / 3t, 3,3t, 3,5t, nur für Fahrzeuge mit ABS, nicht für 4WD, inkl. Chassis	06/06-06/14	404271500001	neben der Feder	30	
Peugeot	Boxer	Schwerlast Set, Typ 30, 33, 35, Mindestzuladung 350 kg, nur ABS, inkl. Chassis	06/14-	406357500001	neben der Feder	45	
Peugeot	Boxer	3T, 3,3T, 3,5T, 4T, nur ABS und Doppel-Blattfeder	06/06-05/14	406373500001	neben der Feder	45	
Peugeot	Boxer	3T, 3,3T, 3,5T, 4T, nur ABS und Doppel-Blattfeder	06/14-	406373500001	neben der Feder	20	
Peugeot	Expert	nicht für Niveauregulierung, nicht für 4WD, Pick UP	01/07-	404333500001	in der Feder	60	
Peugeot	Partner	Kurzer Radstand, nicht für Multispace, nicht für Tepee	04/08-	404092500001	Austauschfeder	60	
Peugeot	Partner	Langer Radstand, L2, nicht für Multispace, nicht für Tepee, nicht für Partner Origin	04/08-	404131500001	Austauschfeder	60	
Peugeot	Partner Tepee	nicht für Outdoor, nicht für Niveauregulierung, nur ABS	04/08-	404335500001	Austauschfeder	30	
Renault	Kangoo Express	nicht für 4 WD, nicht für Niveauregulierung, nur ABS	??	416269500001	in der Feder	60	

Produktübersicht Verstärkungsfedern

Hersteller	Fahrzeug	Bemerkung	Baujahr	Art.-Nr.	System	Montagezeit	
Renault	Master	nur für Frontantrieb,ABS und Einzelblattfeder	11/11-	416318500001	neben der Feder	60	
Renault	Traffic		09/14-	414364500001	in der Feder	30	
Renault	Traffic	Schwerlast Set, nur ABS, nicht für Niveauregulierung	09/14-	414870500001	Austauschfeder	60	
Seat	Leon SC	Schwerlast Set, nur Verbundlenkerachse, nicht für Niveauregulierung	01/13-	421676500001	in der Feder	45	
Seat	Alhambra	inkl. Ecomotive und 4 WD, nicht für Niveauregulierung	10/10-	421600500001	in der Feder	60	
Seat	Altea	inkl. Ecomotive und 4 WD, nicht für Niveauregulierung	06/04-	421600500001	in der Feder	45	
Seat	Altea XL	inkl. Ecomotive und 4 WD, nicht für Niveauregulierung	11/06-	421600500001	in der Feder	60	
Seat	Leon	inkl. Ecomotive und 4 WD, nicht für Niveauregulierung	09/05-01/13	421600500001	in der Feder	60	
Seat	Leon	inkl. Ecomotive und 4 WD, nicht für Niveauregulierung	01/13-	405403500001	in der Feder	60	
Seat	Leon	Schwerlast Set, nur Verbundlenkerachse, nicht für Niveauregulierung	01/13-	421676500001	in der Feder	30	
Seat	Leon	Schwerlast Set, nur Multilink-Achse, nicht für Niveauregulierung	01/13-	421676500001	in der Feder	30	
Seat	Leon SC	Schwerlast Set, nur Multilink-Achse, nicht für Niveauregulierung	01/13-	421676500001	in der Feder	45	
Seat	Leon ST	inkl. Ecomotive und 4 WD, nicht für Niveauregulierung	11/13-	405403500001	in der Feder	45	
Seat	Leon ST	Schwerlast Set, nur Verbundlenkerachse, nicht für Niveauregulierung	11/13-	421676500001	in der Feder	45	
Seat	Leon ST	Schwerlast Set, nur Multilink-Achse, nicht für Niveauregulierung	11/13-	421676500001	in der Feder	60	
Seat	Toledo	inkl. Ecomotive und 4 WD, nicht für Niveauregulierung	11/04-06/09	421600500001	in der Feder	60	
Skoda	Fabia	inkl. Greenline, nicht für Niveauregulierung, nur ABS	02/15-	417113500001	in der Feder	45	
Skoda	Fabia Kombi	inkl. Greenline, nicht für Niveauregulierung, nur ABS	02/15-	417113500001	in der Feder	45	
Skoda	Octavia	inkl. Greenline und 4 WD, nicht für Niveauregulierung, nur ABS	09/04-12/08	421600500001	in der Feder	45	
Skoda	Octavia	inkl. Greenline und 4 WD, nicht für Niveauregulierung, nur ABS	01/09-11/12	421600500001	in der Feder	60	
Skoda	Octavia	inkl. 4 WD, nicht für Niveauregulierung	11/12-	405403500001	in der Feder	30	
Skoda	Octavia	Schwerlast Set, nur Multilink-Achse, nicht für Niveauregulierung	11/13-	421676500001	in der Feder	60	
Skoda	Octavia	Schwerlast Set, nur Verbundlenkerachse, nicht für Niveauregulierung	11/12-	421676500001	in der Feder	60	
Skoda	Octavia Combi	inkl. 4 WD, nicht für Niveauregulierung	11/12-	405403500001	in der Feder	30	
Skoda	Octavia Combi	Schwerlast Set, nur Verbundlenkerachse, nicht für Niveauregulierung	11/12-	421676500001	in der Feder	20	
Skoda	Octavia Combi	Schwerlast Set, nur Multilink-Achse, nicht für Niveauregulierung	11/12-	421676500001	in der Feder	45	
Skoda	Octavia Kombi	inkl. Greenline und 4 WD, nicht für Niveauregulierung, nur ABS	02/05-12/08	421600500001	in der Feder	30	
Skoda	Octavia Kombi	inkl. Greenline und 4 WD, nicht für Niveauregulierung, nur ABS	01/09-	421600500001	in der Feder	45	
Skoda	Octavia Scout	nicht für Fahrzeuge mit Niveauregulierung, nicht für 4 WD	07/09-	421600500001	in der Feder	60	
Skoda	Superb	inkl. Greenline und 4 WD, nicht für Niveauregulierung	09/08-	421600500001	in der Feder	45	
Skoda	Superb Kombi	inkl. Greenline und 4 WD, nicht für Niveauregulierung	01/10-	421600500001	in der Feder	30	
Skoda	Yeti	inkl. Greenline und 4 WD, nicht für Niveauregulierung	09/09-	421600500001	in der Feder	30	
Suzuki	SX4 S-Cross	2WD und 4WD	09/13-	441001500001	in der Feder	30	
Suzuki	Vitara	2WD und 4WD	03/15-	441001500001	in der Feder	30	

Produktübersicht Verstärkungsfedern

Hersteller	Fahrzeug	Bemerkung	Baujahr	Art.-Nr.	System	Montagezeit	
Toyota	Auris	inkl. Hybrid, exkl. 1.4 Diesel, exkl. 1.3 Benzin, nicht für Niveauregulierung	10/12-	435003500001	in der Feder	30	
Toyota	Auris TS	inkl. 1.8 Hybrid, inkl.1.2T, exkl. 1.4-4D, Exkl. 1.6D-4D, exkl. 1.3VVTI, nicht für Niveauregulierung	07/13-	435003500001	in der Feder	30	
Toyota	Avensis	nicht für Niveauregulierung	02/09-	435003500001	in der Feder	45	
Toyota	Avensis Wagon	nicht für Niveauregulierung	02/09-	435003500001	in der Feder	30	
Toyota	PROACE	Schwerlast Set, Mindestzuladung 400 kg, nur ABS, nicht für Niveauregulierung	12/13-	435001500001	Austauschfeder	30	
Toyota	RAV4	nur ABS	11/05-03/13	435002500001	Austauschfeder	30	
Volvo	S40 I	nicht für AWD, nicht für Niveauregulierung	07/04-	407458500001	in der Feder	45	
Volvo	V40	nicht für Cross-Country, nicht für 4 WD, nicht für Niveauregulierung, nur ABS	03/12-	407441500001	in der Feder	45	
Volvo	V50	nicht für AWD, nicht für Niveauregulierung	08/04-	407458500001	in der Feder	45	
Volvo	V70 III	nicht für AWD, nicht für Niveauregulierung, nur ABS	08/07-	407405500001	Austauschfeder	30	
Volvo	XC60	nicht für AWD, nicht für Niveauregulierung, nur ABS	05/08-	420064500001	Austauschfeder	30	
VW	Amarok	nur 4WD, nicht für Niveauregulierung, nur ABS	09/10-	421674500001	neben der Feder	30	
VW	Caddy (4-Motion, Maxi)	inkl. Maxi, Ecofuel und doppelte Blattfeder	03/05-10/10	421673500001	neben der Feder	90	
VW	Caravelle	nicht für 4 WD	10/10-	421391500001	in der Feder	60	
VW	Crafter / Chassis	nicht für Zwillingsbereifung	04/06 -08/10	413376500001	neben der Feder	75	
VW	Eos	inkl. Bluemotion und 4-Motion, nicht für Niveauregulierung	03/06-	421600500001	in der Feder	45	
VW	Golf	Schwerlast Set, nur Verbundlenkerachse, nicht für Niveauregulierung	11/12-	421676500001	in der Feder	20	
VW	Golf	Schwerlast Set, nur Multilink-Achse, nicht für Niveauregulierung	11/12-	421676500001	in der Feder	45	
VW	Golf Sportsvan	Schwerlast Set, nur Verbundlenkerachse, nicht für Niveauregulierung	06/14-	421676500001	in der Feder	20	
VW	Golf Sportsvan	Schwerlast Set, nur Multilink-Achse, nicht für Niveauregulierung	06/14-	421676500001	in der Feder	30	
VW	Golf V	inkl. Bluemotion und 4-Motion, nicht für Niveauregulierung	11/03-11/08	421600500001	in der Feder	30	
VW	Golf V Plus	inkl. Bluemotion und 4-Motion, nicht für Niveauregulierung	06/06-	421600500001	in der Feder	45	
VW	Golf V Variant	inkl. Bluemotion und 4-Motion, nicht für Niveauregulierung	09/09 -	421600500001	in der Feder	45	
VW	Golf Variant	inkl. Bluemotion und 4-Motion, nicht für Niveauregulierung	09/09 -	421600500001	in der Feder	30	
VW	Golf Variant	Schwerlast Set, Verbundlenker- und Multilink-Achse, nicht für Niveauregulierung	07/13-	421676500001	in der Feder	30	
VW	Golf VI	inkl. Bluemotion und 4-Motion, nicht für Niveauregulierung	10/08-11/13	421600500001	in der Feder	30	
VW	Golf VI Plus	inkl. Bluemotion und 4-Motion, nicht für Niveauregulierung	01/05-05/13	421600500001	in der Feder	45	
VW	Golf VI Variant	inkl. Bluemotion und 4-Motion, nicht für Niveauregulierung	07/09-07/13	421600500001	in der Feder	45	
VW	Golf VII	inkl. Bluemotion und 4-Motion, nicht für Niveauregulierung	11/12-	405403500001	in der Feder	45	
VW	Jetta V	inkl. Bluemotion und 4-Motion, nicht für Niveauregulierung	09/05-01/11	421600500001	in der Feder	45	
VW	Jetta VI	inkl. Bluemotion und 4-Motion, nicht für Niveauregulierung	01/11-	421600500001	in der Feder	30	
VW	Passat B6 model 3C	inkl. Variant und Bluemotion, nicht für Niveauregulierung, inkl. 4 WD	03/05-10/10	421600500001	in der Feder	30	
VW	Passat B7	inkl. Bluemotion und 4-Motion, nicht für Niveauregulierung	10/10-09/14	421600500001	in der Feder	45	

Produktübersicht Verstärkungsfedern

Hersteller	Fahrzeug	Bemerkung	Baujahr	Art.-Nr.	System	Montagezeit	
VW	Passat B8	inkl. Bluemotion und 4-Motion, nicht für Nivauregulierung	10/14-	405403500001	in der Feder	45	
VW	Passat B8 Variant	inkl. Bluemotion und 4-Motion, nicht für Nivauregulierung	10/14-	405403500001	in der Feder	30	
VW	Sharan	inkl. Bluemotion und 4-Motion, nicht für Nivauregulierung	05/10-	421600500001	in der Feder	45	
VW	Sportsvan	inkl. Bluemotion und 4-Motion, nicht für Nivauregulierung	06/14-	405403500001	in der Feder	45	
VW	Tiguan	inkl. Bluemotion und 4-Motion, nicht für Nivauregulierung	09/07-	421600500001	in der Feder	45	
VW	Touran	inkl. Bluemotion und 4-Motion, nicht für Nivauregulierung	01/11-	421600500001	in der Feder	30	
VW	Touran	Schwerlast Set, nur Multilink-Achse, nicht für Nivauregulierung	05/15-	421676500001	in der Feder	20	
VW	Touran	Schwerlast Set, nur Verbundlenkerachse, nicht für Nivauregulierung	05/15-	421676500001	in der Feder	45	
VW	Transporter	inkl. Chassis Cab und 4-Motion	04/03-11/09	421675500001	Austauschfeder	30	
VW	Transporter	inkl. Chassis Cab und 4-Motion	07/15-	421675500001	Austauschfeder	45	
VW	Transporter T3	nicht für 4 WD	05/79-12/92	421391500001	in der Feder	30	
VW	Transporter T4	inkl. Syncro und Caravelle	07/90-04/03	421391500001	in der Feder	45	
VW	Transporter T5	inkl. Multivan, Chassis Cab und 4-Motion, nur ABS	05/03-	421651500001	in der Feder	45	

Dachlastenträger

Produktübersicht Dachlastenträger

Hersteller	Modell	Ausführung	Baujahr	Art.-Nr.	Montagezeit	Nutzbreite (mm)	Länge (mm)	Breite (mm)	Höhe (mm)	Zuladung (kg)	Gewicht (kg)	
Citroën	Berlingo	L1	07/08-	504091700001	60	1420	1958	1475	138	67,2	32,8	
Citroën	Grand Berlingo	L2	07/08-	504129700001	60	1420	2338	1475	138	62,4	37,6	
Citroën	Jumper	L1H1	06/06-	506340700001	60	1650	2785	1700	138	100,89	49,11	
Citroën	Jumper	L2H1	06/06-	506341700001	60	1650	3290	1700	138	94,64	55,36	
Citroën	Jumper	L2H2	06/06-	506341700001	60	1650	3290	1700	138	94,64	55,36	
Citroën	Jumper	L3H2	06/06-	506342700001	60	1650	3775	1700	138	86,69	63,31	
Citroën	Jumper	L4H2	06/06-	506343700001	60	1650	4250	1700	138	79,84	70,16	
Citroën	Jumpy	L1H1 Flügeltür	03/07-05/16	506331700001	75	1420	2528	1475	138	129,1	40,9	
Citroën	Jumpy	L1H1 Heckklappe	03/07-05/16	506333700001	75	1420	2338	1475	138	110,3	39,7	
Citroën	Jumpy	L2H1 Flügeltür	03/07-05/16	506332700001	75	1420	2718	1475	138	125,5	49,6	
Citroën	Jumpy	L2H1 Heckklappe	03/07-05/16	506364700001	75	1420	2528	1475	138	127,7	42,3	
Citroën	Nemo	Flügeltür	02/08-	506349700001	60	1420	1958	1475	138	67,5	32,5	
Citroën	Nemo	Heckklappe	02/08-	506350700001	60	1420	1768	1475	138	72,3	30,2	
Dacia	Dokker	Flügeltür	11/12 -	516333700001	60	1420	2148	1475	138	114,5	35,5	
Fiat	Ducato	L1H1	06/06-	506340700001	60	1650	2785	1700	138	100,89	49,11	
Fiat	Ducato	L2H1	06/06-	506341700001	60	1650	3290	1700	138	94,64	55,36	
Fiat	Ducato	L2H2	06/06-	506341700001	60	1650	3290	1700	138	94,64	55,36	
Fiat	Ducato	L3H2	06/06-	506342700001	60	1650	3775	1700	138	86,7	63,3	
Fiat	Ducato	L4H2	06/06-	506343700001	60	1650	4250	1700	138	79,8	70,2	
Fiat	Fiorino	Flügeltür	02/08-	506349700001	60	1420	1958	1475	138	67,5	32,5	
Fiat	Fiorino	Heckklappe	02/08-	506350700001	60	1420	1768	1475	138	69,8	30,2	
Fiat	Scudo	L1H1 Flügeltür	03/07-	506331700001	75	1420	2528	1475	138	129,1	40,9	
Fiat	Scudo	L1H1 Heckklappe	03/07-	506333700001	75	1420	2338	1475	138	110,3	39,7	
Fiat	Scudo	L2H1 Flügeltür	03/07-	506332700001	75	1420	3098	1475	138	125,5	44,5	
Fiat	Scudo	L2H1 Heckklappe	03/07-	506364700001	75	1420	2718	1475	138	127,7	42,3	
Ford	Transit	L1H1	01/06-03/14	507261700001	60	1650	2785	1700	138	154,19	45,81	
Ford	Transit	L1H2	01/06-03/14	507379700001	60	1650	2785	1700	138	154,19	45,81	
Ford	Transit	L2H1	01/06-03/14	507259700001	60	1650	3290	1700	138	149,34	50,66	
Ford	Transit	L2H2	01/06-03/14	507379700001	60	1650	2785	1700	138	154,19	45,81	
Ford	Transit	L3H2	01/06-03/14	507285700001	60	1650	3290	1700	138	149,34	50,66	
Iveco	Daily	L1H1	05/99-07/14	542169700001	60	1650	2785	1700	138	200,19	49,81	
Iveco	Daily	L1H2	05/99-07/14	542180700001	60	1450	2784	1500	138	104,12	45,88	
Iveco	Daily	L2H1	05/99-07/14	542179700001	60	1650	3290	1700	138	194,84	55,16	
Iveco	Daily	L2H2	05/99-07/14	542178700001	60	1450	2784	1500	138	150	46,9	
Iveco	Daily	L3H2	05/99-07/14	542089700001	60	1450	3774	1500	138	97,35	52,65	
Iveco	Daily	L4H2	05/99-07/14	542090700001	60	1450	4764	1500	138	89,94	60,1	
Mercedes	Citan	L2	10/12-	516268700001	60	1420	1958	1475	138	66,5	33,5	

Produktübersicht Dachlastenträger

Hersteller	Modell	Ausführung	Baujahr	Art.-Nr.	Montagezeit	Nutzbreite (mm)	Länge (mm)	Breite (mm)	Höhe (mm)	Zuladung (kg)	Gewicht (kg)	
Mercedes	Citan Compact	L1	10/12-	513353700001	60	1420	1578	1475	138	72,3	27,7	
Mercedes	Citan Maxi	L3	10/12-	516269700001	60	1420	2338	1475	138	62,5	37,5	
Mercedes	Sprinter	„L1H1 Bitte C-Schiene: B66560751 beim Hersteller bestellen“	06/06-	513377700001	60	1650	3290	1700	138	150,8	49,16	
Mercedes	Sprinter	„L2H1 Bitte C-Schiene: B66560752 beim Hersteller bestellen“	06/06-	513274700001	60	1650	3775	1700	138	144,2	55,81	
Mercedes	Sprinter	„L2H2 Bitte C-Schiene: B66560752 beim Hersteller bestellen“	06/06-	513275700001	60	1450	3290	1500	138	103,85	46,15	
Mercedes	Sprinter	„L3H2 Bitte C-Schiene: B66560753 beim Hersteller bestellen“	06/06-	513269700001	60	1450	4280	1500	138	91,67	58,33	
Mercedes	Sprinter	„L4H2 Bitte C-Schiene: B66560754 beim Hersteller bestellen“	06/06-	513270700001	60	1450	4764	1500	138	85,56	64,44	
Mercedes	Vito Compact	L1 Flügeltür	09/03- 04/14	513175700001	75	1420	2908	1475	138	103,7	46,3	
Mercedes	Vito Compact	L1 Heckklappe	09/03- 04/14	513240700001	75	1420	2718	1475	138	104,8	45,2	
Mercedes	Vito ExtraLong	L3 Flügeltür	09/03- 04/14	513176700001	75	1420	3288	1475	138	97,0	53,0	
Mercedes	Vito ExtraLong	L3 Heckklappe	09/03- 04/14	513381700001	75	1420	3098	1475	138	98,1	51,9	
Mercedes	Vito Long	L2 Flügeltür	09/03-	513382700001	75	1420	3098	1475	138	98,9	51,1	
Mercedes	Vito Long	L2 Heckklappe	09/03-	513239700001	75	1420	2908	1475	138	102,9	47,1	
Nissan	NV200	Flügeltür	11/09-	532264700001	75	1420	2338	1475	138	100,0	38,0	
Nissan	NV200	Heckklappe	11/09-	532265700001	75	1420	1958	1475	138	117,0	33,0	
Nissan	NV400	L1H1	02/10-	516319700001	60	1650	2785	1700	138	143,7	56,3	
Nissan	NV400	L1H2	02/10-	516319700001	60	1650	2785	1700	138	143,7	56,3	
Nissan	NV400	L2H2	02/10-	516330700001	60	1650	3290	1700	138	145,64	54,36	
Nissan	NV400	L3H2	02/10-	516331700001	60	1650	3775	1700	138	137,41	62,59	
Nissan	NV400	L4H2	02/10-	516332700001	60	1650	4280	1700	138	121,3	78,7	
opel	Movano II	L1H1	02/10-	516319700001	60	1650	2785	1700	138	143,7	56,3	
opel	Movano II	L1H2	02/10-	516319700001	60	1650	2785	1700	138	143,7	56,3	
opel	Movano II	L2H2	02/10-	516330700001	60	1650	3290	1700	138	145,64	54,36	
opel	Movano II	L3H2	02/10-	516331700001	60	1650	3775	1700	138	137,41	62,59	
opel	Movano II	L4H2	02/10-	516332700001	60	1650	4280	1700	138	121,3	78,7	
Peugeot	Bipper	Flügeltür	02/08-	506349700001	60	1420	1958	1475	138	67,5	32,5	
Peugeot	Bipper	Heckklappe	02/08-	506350700001	60	1420	1768	1475	138	69,8	30,2	
Peugeot	Boxer	L1H1	06/06-	506340700001	60	1650	2785	1700	138	100,89	49,11	
Peugeot	Boxer	L2H1	06/06-	506341700001	60	1650	3290	1700	138	94,64	55,36	

Produktübersicht Dachlastenträger


Hersteller	Modell	Ausführung	Baujahr	Art.-Nr.	Montagezeit	Nutzbreite (mm)	Länge (mm)	Breite (mm)	Höhe (mm)	Zuladung (kg)	Gewicht (kg)	
Peugeot	Boxer	L2H2	06/06-	506341700001	60	1650	3290	1700	138	94,64	55,36	
Peugeot	Boxer	L3H2	06/06-	506342700001	60	1650	3775	1700	138	86,7	63,3	
Peugeot	Boxer	L4H2	06/06-	506343700001	60	1650	4250	1700	138	79,8	70,2	
Peugeot	Expert	L1H1 Flügeltür	03/07-05/16	506331700001	75	1420	2528	1475	138	129,1	40,9	
Peugeot	Expert	L1H1 Heckklappe	03/07-05/16	506333700001	75	1420	2338	1475	138	110,3	39,7	
Peugeot	Expert	L2H1 Flügeltür	03/07-05/16	506332700001	75	1420	2718	1475	138	125,5	44,5	
Peugeot	Expert	L2H1 Heckklappe	03/07-05/16	506364700001	75	1420	2528	1475	138	127,7	42,3	
Peugeot	Grand Partner	L2	07/08-	504129700001	60	1420	1958	1475	138	62,4	37,6	
Peugeot	Partner	L1	07/08-	504091700001	60	1420	2338	1475	138	67,2	32,8	
Renault	Kangoo	L1	02/08-	513353700001	60	1420	1578	1475	138	72,3	27,7	
Renault	Kangoo	L2	02/08-	516268700001	60	1420	1958	1475	138	66,5	33,5	
Renault	Kangoo	L3	02/08-	516269700001	60	1420	2338	1475	138	62,5	37,5	
Renault	Master	L1H1	02/10-	516319700001	60	1650	2785	1700	138	143,69	56,31	
Renault	Master	L1H2	02/10-	516319700001	60	1650	2785	1700	138	143,7	56,3	
Renault	Master	L2H2	02/10-	516330700001	60	1650	3290	1700	138	145,64	54,36	
Renault	Master	L3H2	02/10-	516331700001	60	1650	3775	1700	138	137,41	62,59	
Renault	Master	L4H2	02/10-	516332700001	60	1650	4280	1700	138	121,3	78,7	
Renault	Traffic III	L1H1	02/15 -	516511700001	60	1420	2718	1475	138	188,5	43,9	
Renault	Traffic III	L2H1	02/15 -	516512700001	60	1420	3098	1475	138	187	50,5	
Toyota	ProAce	L1H1 Flügeltür	08/13-05/16	506331700001	75	1420	2528	1475	138	129,1	40,9	
Toyota	ProAce	L1H1 Heckklappe	08/13-05/16	506333700001	75	1420	2338	1475	138	110,3	39,7	
Toyota	ProAce	L2H1 Flügeltür	08/13-05/16	506332700001	75	1420	2718	1475	138	125,6	44,4	
Toyota	ProAce	L2H1 Heckklappe	08/13-05/16	506364700001	75	1420	2528	1475	138	127,8	42,3	
VW	Caddy III	L1 ohne Reling	01/04-	521660700001	75	1420	1958	1475	138	69,0	31,0	
VW	Caddy III	L2 ohne Reling	01/04-	521661700001	75	1420	2338	1475	138	62,7	37,3	
VW	Crafter	L1H1 Bitte folgendes Zubehör beim Hersteller bestellen: Führungsschiene 2E1860181, Abdeckkappe 2E1867279A, 6 mal Mutter N90733701	06/06-12/16	513377700001	60	1650	3290	1700	138	150,84	49,16	
VW	Crafter	L2H1 Bitte folgendes Zubehör beim Hersteller bestellen: Führungsschiene 2E1860181, 2E1860183, 8 mal Mutter N90733702	06/06-12/16	513274700001	60	1650	3775	1700	138	144,19	55,81	

Produktübersicht Dachlastenträger

Hersteller	Modell	Ausführung	Baujahr	Art.-Nr.	Montagezeit	Nutzbreite (mm)	Länge (mm)	Breite (mm)	Höhe (mm)	Zuladung (kg)	Gewicht (kg)	
VW	Crafter	L2H2 Bitte folgendes Zubehör beim Hersteller bestellen: Führungsschiene 2E1860181, 2E1860183, 8 mal Mutter N90733703	06/06-12/16	513275700001	60	1450	3290	1500	138	103,85	46,15	
VW	Crafter	L3H2 Bitte folgendes Zubehör beim Hersteller bestellen: Führungsschiene 2E1860181, 2E1860182, 11 mal Mutter N90733704	06/06-12/16	513269700001	60	1450	4280	1500	138	91,67	58,33	
VW	Crafter	L4H2 Bitte folgendes Zubehör beim Hersteller bestellen: Führungsschiene 2E1860181, 2E1860184, 12 mal Mutter N90733705	06/06-12/16	513270700001	60	1450	4764	1500	138	85,56	64,44	
VW	T5	L1	05/03-	521650700001	75	1420	2718	1475	138	140,2	45,0	
VW	T5	L2	05/03-	521651700001	75	1420	3098	1475	138	138,8	52,0	
VW	T6	L1	06/15-	521650700001	75	1420	2718	1475	138	140,2	45,0	
VW	T6	L2	06/15-	521651700001	75	1420	3098	1475	138	138,8	52,0	



westfalia-automotive.com





Zertifizierter Zulieferer der Automobilindustrie

Westfalia-Automotive GmbH

Am Sandberg 45
33378 Rheda-Wiedenbrück

Telefon: +49 5242 907 0
Telefax: +49 5242 907 195

westfalia-automotive.com

Westfalia-Automotive is a brand of

